

XXII. évfolyam, 2017



STATISZTIKAI JELENTÉSEK

LEHALÁSZÁS JELENTÉS
(régiós bontásban)

2016. év

**Lehalászás jelentés (megyesoros bontásban)
XXII. évfolyam, 2017**

Megjelenik évente
2017. .

Felelős szerkesztő
Bábáné Demeter Edit

Szakmai koordinátor
Bojtárné Lukácsik Mónika

Szerző
Kiss Gabriella
kiss.gabriella@aki.gov.hu

Kiadó
Agrárgazdasági Kutató Intézet
H-1093 Budapest, Zsil utca 3-5.
Postacím: H-1463 Budapest, Pf.: 944
Telefon: (+36 1) 217-1011
Fax: (+36 1) 217-4469
www.aki.gov.hu
aki@aki.gov.hu
https://asir.aki.gov.hu

ISSN 1418 2130

Ezen kívül figyelmébe ajánljuk az Agrárstatisztikai Információs Osztály adatgyűjtéseinek összefoglalóit, amelyek áttekintik a főbb gazdasági folyamatokat és statisztikai eredményeket.

A kiadványokkal kapcsolatban részletes felvilágosítást ad:
Publikációs Csoport
publikacio@aki.gov.hu
Telefon: (+36 1) 476-3060

Minden jog fenntartva. A kiadvány bármely részének sokszorosítása, adatainak bármilyen formában (nyomtatott vagy elektronikus) történő tárolása vagy továbbítása, illetőleg bármilyen elven működő adatbázis kezelő segítségével történő felhasználása csak a kiadó előzetes írásbeli engedélyével történhet.

Tartalomjegyzék

| | |
|---|---------------------------------|
| Összefoglaló..... | Hiba! A könyvjelző nem létezik. |
| Információ az adatgyűjtésről..... | Hiba! A könyvjelző nem létezik. |
| I. Tógazdasági haltermelés | 6 |
| Ponty | 7 |
| Amur | 8 |
| Fehér busa..... | 9 |
| Pettyes busa, Hibrid busa..... | 10 |
| Harcsa | 11 |
| Süllő..... | 12 |
| Csuka | 13 |
| Compó | 14 |
| Vadhal..... | 16 |
| Összesen | 17 |
| Lehalászott előnevelt anyag..... | 18 |
| I. Intenzív üzemi haltermelés | 19 |
| Pisztráng | 20 |
| Afrikai harcsa | 20 |
| Tokféle..... | 21 |
| Egyéb | 21 |
| Összesen | 22 |
| Előnevelt halak | Hiba! A könyvjelző nem létezik. |
| III. Tóterületi adatok, termelési mutatók, foglalkoztatottság..... | 23 |

Információ az adatgyűjtésről

A kiadvány a statisztikáról szóló 1993. évi XLVI. törvény (Stt.) 8.§ (2) bekezdése alapján készült el. Az adatszolgáltatás az Stt. felhatalmazása alapján kiadott Országos Statisztikai Adatgyűjtési Program keretein belül történt. Az begyűjtött információk a halastóval és intenzív haltermelő üzemmel rendelkező természetes személyek és jogi személyek adatait tartalmazzák.

Jelmagyarázat

... = adatvédelmi korlátok miatt nem közölhető adat;
– = nincs adat.

Lehalászás alakulása 2016-ban

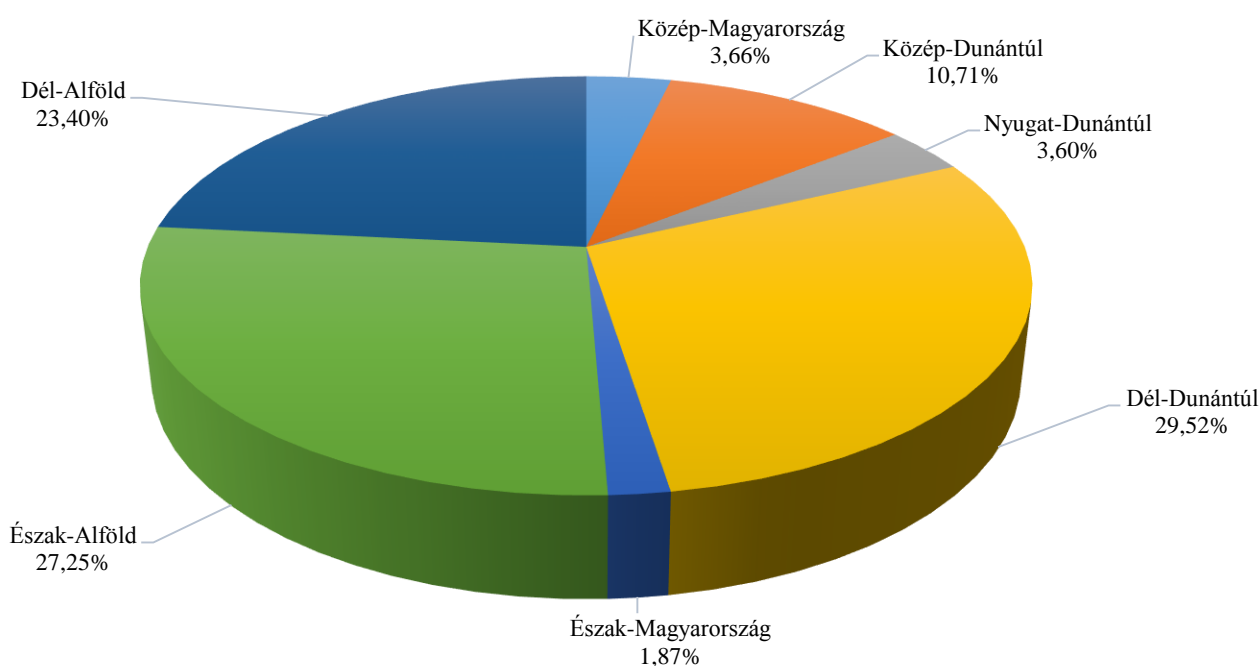
A beérkezett és feldolgozott adatok szerint 2016. évben halastó művelési ágban 29 808 hektár tóterület szerepelt a nyilvántartásban, ebből 26 480 hektáron történt haltermelés (1. ábra). Az előző évi 26 206 hektárhoz képest 2016-ban 1 százalékkal nagyobb területen folyt gazdálkodás. Az üzemelt tóterület 2015. évi nagysága eltér a korábban közzétett adatoktól, mivel a kiadvány megjelenése után érkezett adatszolgáltatásokat is figyelembe vettük.

Az elmúlt évben 35 hektár új halastó létesült és 317 hektár tóterületet rekonstruáltak. A gazdálkodók továbbra is inkább a termelés határfokát próbálják növelni

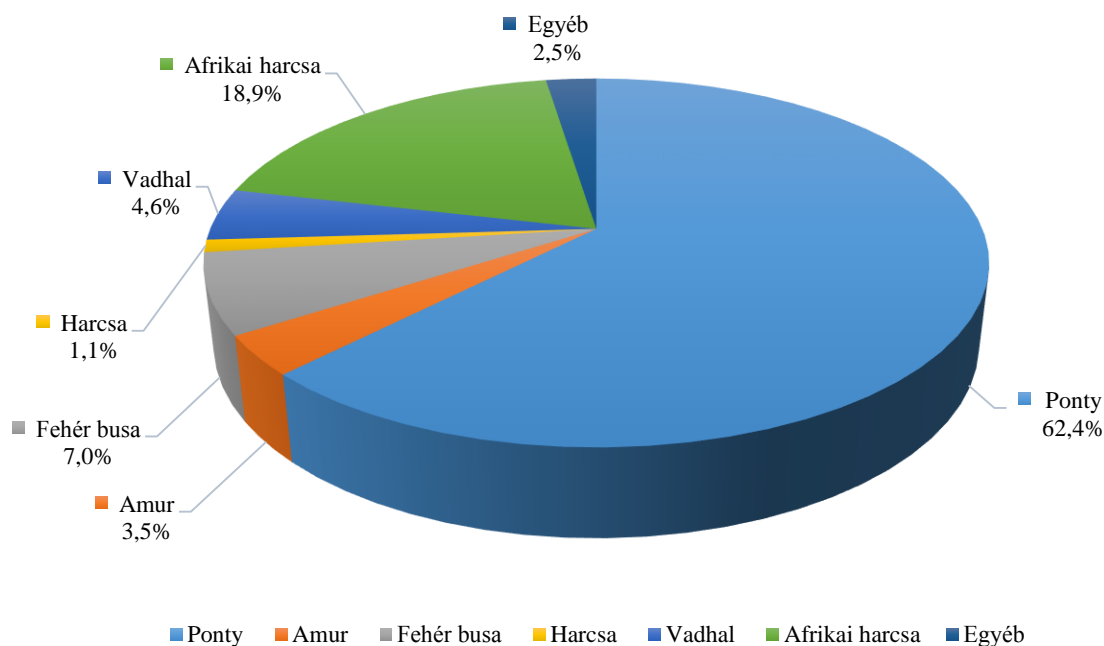
a tófelület növelése helyett az előző évekhez hasonlóan.

A tógazdaságok és intenzív haltermelő üzemek bruttó haltermelése együttesen 23 499 tonna volt 2016-ban. A magyarországi akvakultúra haltermelésnek a 80 százalékát évek óta ugyanaz a három régió adja: Dél-Dunántúl, Észak-Alföld és Dél-Alföld (1. ábra). A legtöbb halat, mint szinte minden évben 2016-ban is Hajdú-Bihar megyében termelték. Ezen kívül még jelentős mennyiséget halászták le Somogy, Tolna és Csongrád megyében is 2016-ban.

1. ábra: **Étkezési pontytermelés régiós megoszlása 2016-ban**



2. ábra: **Étkezési haltermelés faji megoszlása 2016-ban**



Forrás: AKI Agrárstatisztikai Információs Osztály

3. ábra: **A tógazdasági haltermelés változása 2006–2016 között**



Forrás: AKI Agrárstatisztikai Információs Osztály

A magyarországi tógazdasági termelés domináns halfaja a ponty, amely az étkezési (piaci) hal 62,4 százalékát tette ki 2016-ban. Az étkezési pontytermelés 6,4

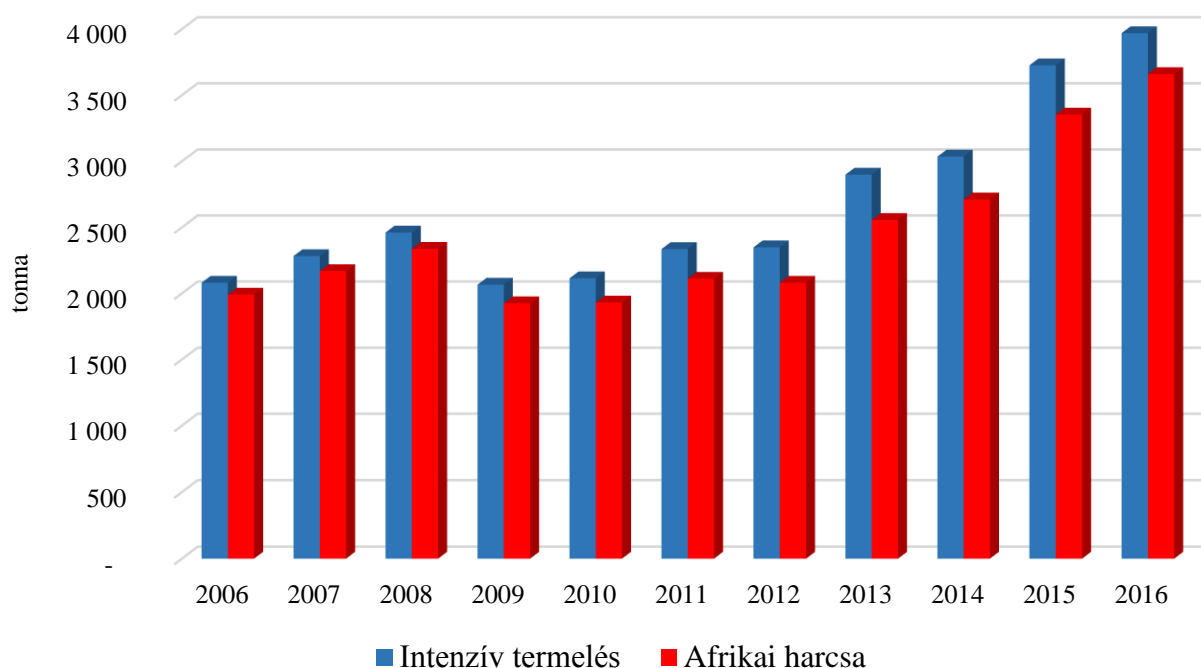
százalékkal volt alacsonyabb, mint 2015-ben. A hektáronkénti szaporulat összesen 495,4 kg, az 1 hektárra jutó pontyszaporulat 379,5 kg volt.

A pontytermelés jelentős takarmányfogyasztó ágazat 3,5-5 kilogramm közötti takarmánymennyiségből, azaz búzából, kukoricából, árpából lehet előállítani egy kiló pontyhúst.

A növényevő halfajok körében az amur a lehalászás 3,5 százalékát, a fehér busa (pettyes és hibridbusa nél-

kül) pedig 7 százalékát adta 2016-ban (2. ábra). A tógazdaságokban termelt étkezési méretű ragadozó halak (csuka, harcsa, süllő) lehalászott mennyisége 2016-ban növekedett (363,3 tonna) az előző évhez képest, a csuka lehalászása több mint a négyszeresére nőtt, a fogassüllőé 113, a harcsáé pedig 18 százalékkal emelkedett.

1. ábra: **Afrikai harcsa aránya az intenzív termelésen belül 2006-2016**



Intenzív rendszerben történő halgazdálkodás lényege, hogy rövid idő alatt kis helyen sok halat termelnek. A sűrű népesítés, a többször történő mozgatás és gyakori stressz megkívánja azt, hogy az ilyen körülmények között nevelkedő halak jól tűnjék a stresszt és ellenállóak legyenek a betegségekkel szemben. Az intenzív körülmények közé kitenyésztett fajták lényegesen jobb növekedési, takarmány-hasznosítási és betegség-ellenálló képességet mutatnak, mint tógazdasági fajtársaik. Az intenzív rendszer előnyének tekinthető, hogy többféle halfaj termelésére is alkalmas, könnyebben tud alkalmazkodni a piaci kereslet esetleges változásaihoz

egy kisebb átalakítással. Hazánkban intenzív rendszert 2016-ban 16 haltermelő üzem 17 telephellyel üzemeltetett különböző halfajok tartására. A zárt rendszerekben termelt hal mennyisége 3969 tonna, ebből az étkezési célra előállított mennyiség 3233 tonnát tett ki, amely 5,8 százalékkal haladta meg az egy évvel korábbi mennyiséget. Az étkezési célra szánt hal mennyiségének folyamatos növekedése az Afrikai harcsa termelés bővülésének köszönhető. Ez a halfaj hatékonyan növekszik, akár hat hónap alatt is elérheti a piaci méretet, szaporítása könnyű és viszonylag igénytelen hal.

I. Tógazdasági haltermelés

Ponty

1. táblázat: **Behelyezett anyag**

| Területi egység | Étkezési | | Anyá | | Kétnyaras, tenyész | | Egynyaras, ivadék | | Összesen |
|--------------------|----------------|----------------|--------------|---------------|--------------------|------------------|-------------------|------------------|------------------|
| | db | kg | db | kg | db | kg | db | kg | kg |
| Közép-Magyarország | 7 346 | 16 355 | 947 | 5 244 | 315 520 | 108 267 | 1 237 960 | 59 225 | 189 091 |
| Közép-Dunántúl | 151 089 | 191 076 | 870 | 5 742 | 664 222 | 324 688 | 3 885 450 | 215 060 | 736 566 |
| Nyugat-Dunántúl | 160 | 180 | 90 | 568 | 282 204 | 82 627 | 363 850 | 7 650 | 91 025 |
| Dél-Dunántúl | 291 222 | 438 398 | 1 123 | 8 910 | 2 311 716 | 942 993 | 6 151 439 | 249 223 | 1 639 524 |
| Észak-Magyarország | 92 336 | 127 924 | 80 | 400 | 34 702 | 14 390 | 20 100 | 4 600 | 147 314 |
| Észak-Alföld | 102 110 | 111 550 | 1 463 | 9 111 | 2 093 586 | 951 071 | 6 890 619 | 367 333 | 1 439 065 |
| Dél-Alföld | 15 443 | 16 472 | 2 878 | 12 220 | 1 597 195 | 913 927 | 4 281 357 | 211 056 | 1 153 675 |
| Összesen | 659 706 | 901 955 | 7 451 | 42 195 | 7 299 145 | 3 337 963 | 22 830 775 | 1 114 147 | 5 396 260 |

Forrás: AKI Agrárstatisztikai Információs Osztály

2. táblázat: **Lehalászott anyag**

| Területi egység | Étkezési | | Anyá | | Kétnyaras, tenyész | | Egynyaras, ivadék | | Összesen |
|--------------------|------------------|-------------------|--------------|---------------|--------------------|------------------|-------------------|----------------|-------------------|
| | db | kg | db | kg | db | kg | db | kg | kg |
| Közép-Magyarország | 193 522 | 367 516 | 921 | 7 640 | 469 636 | 235 998 | 719 700 | 35 993 | 647 147 |
| Közép-Dunántúl | 607 637 | 1 074 687 | 822 | 5 094 | 1 597 266 | 719 799 | 3 490 734 | 193 547 | 1 993 127 |
| Nyugat-Dunántúl | 212 993 | 361 032 | 89 | 610 | 206 950 | 98 050 | 8 250 | 2 000 | 461 692 |
| Dél-Dunántúl | 1 519 248 | 2 962 250 | 1 673 | 10 319 | 2 111 243 | 962 969 | 2 311 747 | 114 324 | 4 049 862 |
| Észak-Magyarország | 103 119 | 187 966 | 98 | 1 400 | 37 440 | 22 777 | 135 667 | 17 861 | 230 004 |
| Észak-Alföld | 1 185 081 | 2 734 330 | 1 692 | 10 134 | 2 377 732 | 1 506 106 | 5 465 849 | 356 446 | 4 607 016 |
| Dél-Alföld | 1 095 174 | 2 348 006 | 2 881 | 14 008 | 1 452 042 | 852 172 | 4 290 646 | 242 345 | 3 456 531 |
| Összesen | 4 916 774 | 10 035 787 | 8 176 | 49 205 | 8 252 309 | 4 397 871 | 16 422 593 | 962 516 | 15 445 379 |

Forrás: AKI Agrárstatisztikai Információs Osztály

Amur

3. táblázat: **Behelyezett anyag**

| Területi egység | Étkezési | | Anya | | Kétnyaras, tenyész | | Egynyaras, ivadék | | Összesen |
|--------------------|---------------|---------------|--------------|--------------|--------------------|----------------|-------------------|---------------|----------------|
| | db | kg | db | kg | db | kg | db | kg | kg |
| Közép-Magyarország | 322 | 672 | 0 | 0 | 11 647 | 3 294 | 9 716 | 449 | 4 415 |
| Közép-Dunántúl | 3 943 | 6 980 | 150 | 1 100 | 38 883 | 16 594 | 263 721 | 8 380 | 33 054 |
| Nyugat-Dunántúl | 0 | 0 | 0 | 0 | 11 725 | 2 210 | 22 400 | 160 | 2 370 |
| Dél-Dunántúl | 17 389 | 27 429 | 210 | 1 700 | 128 763 | 60 393 | 342 475 | 11 872 | 101 394 |
| Észak-Magyarország | 1 213 | 2 216 | 0 | 0 | 21 429 | 1 500 | 1 440 | 360 | 4 076 |
| Észak-Alföld | 3 110 | 3 960 | 252 | 1 258 | 123 549 | 66 073 | 692 299 | 27 173 | 98 465 |
| Dél-Alföld | 1 098 | 2 337 | 966 | 2 180 | 110 162 | 50 885 | 165 570 | 8 227 | 63 629 |
| Összesen | 27 075 | 43 594 | 1 578 | 6 238 | 446 158 | 200 949 | 1 497 621 | 56 621 | 307 402 |

Forrás: AKI Agrárstatisztikai Információs Osztály

4. táblázat: **Lehalászott anyag**

| Területi egység | Étkezési | | Anya | | Kétnyaras, tenyész | | Egynyaras, ivadék | | Összesen |
|--------------------|----------------|----------------|--------------|---------------|--------------------|----------------|-------------------|---------------|----------------|
| | db | kg | db | kg | db | kg | db | kg | kg |
| Közép-Magyarország | 7 992 | 11 554 | 0 | 0 | 4 566 | 2 706 | 40 110 | 1 135 | 15 395 |
| Közép-Dunántúl | 30 721 | 59 119 | 97 | 703 | 115 179 | 34 123 | 363 533 | 8 036 | 101 981 |
| Nyugat-Dunántúl | 7 402 | 30 858 | 2 | 16 | 9 980 | 1 330 | 0 | 0 | 32 204 |
| Dél-Dunántúl | 114 756 | 230 025 | 210 | 1 750 | 152 806 | 65 178 | 404 350 | 6 005 | 302 958 |
| Észak-Magyarország | 1 206 | 2 552 | 0 | 0 | 0 | 0 | 0 | 0 | 2 552 |
| Észak-Alföld | 58 453 | 117 649 | 3 190 | 7 416 | 184 160 | 94 751 | 1 315 156 | 49 373 | 269 189 |
| Dél-Alföld | 43 416 | 106 937 | 1 064 | 2 980 | 104 046 | 47 299 | 239 290 | 8 307 | 165 523 |
| Összesen | 263 946 | 558 694 | 4 563 | 12 865 | 570 737 | 245 387 | 2 362 439 | 72 856 | 889 802 |

Forrás: AKI Agrárstatisztikai Információs Osztály

Fehér busa

5. táblázat: **Behelyezett anyag**

| Területi egység | Étkezési | | Anyá | | Kétnyaras, tenyész | | Egynyaras, ivadék | | Összesen |
|--------------------|---------------|---------------|------------|--------------|--------------------|----------------|-------------------|---------------|----------------|
| | db | kg | db | kg | db | kg | db | kg | kg |
| Közép-Magyarország | 7 440 | 26 040 | 0 | 0 | 14 113 | 5 405 | 43 870 | 1 534 | 32 979 |
| Közép-Dunántúl | 3 046 | 7 539 | 65 | 620 | 8 651 | 8 771 | 111 665 | 6 010 | 22 940 |
| Nyugat-Dunántúl | 0 | 0 | 0 | 0 | 14 420 | 730 | 3 900 | 1 360 | 2 090 |
| Dél-Dunántúl | 5 400 | 7 480 | 160 | 1 400 | 122 357 | 78 121 | 124 570 | 8 363 | 95 364 |
| Észak-Magyarország | 614 | 1 228 | 0 | 0 | 2 820 | 4 510 | 0 | 0 | 5 738 |
| Észak-Alföld | 855 | 1 228 | 384 | 1 394 | 71 754 | 59 411 | 138 430 | 11 603 | 73 636 |
| Dél-Alföld | 12 642 | 27 845 | 168 | 1 030 | 73 415 | 72 567 | 200 580 | 16 822 | 118 264 |
| Összesen | 29 997 | 71 360 | 777 | 4 444 | 307 530 | 229 515 | 623 015 | 45 692 | 351 011 |

Forrás: AKI Agrárstatisztikai Információs Osztály

6. táblázat: **Lehalászott anyag**

| Területi egység | Étkezési | | Anyá | | Kétnyaras, tenyész | | Egynyaras, ivadék | | Összesen |
|--------------------|----------------|------------------|--------------|---------------|--------------------|----------------|-------------------|---------------|------------------|
| | db | kg | db | kg | db | kg | db | kg | kg |
| Közép-Magyarország | 19 525 | 57 772 | 0 | 0 | 30 707 | 14 292 | 9 300 | 326 | 72 390 |
| Közép-Dunántúl | 13 004 | 45 249 | 85 | 820 | 46 847 | 29 456 | 36 300 | 2 203 | 77 728 |
| Nyugat-Dunántúl | 12 530 | 84 250 | 4 | 32 | 2 800 | 56 | 0 | 0 | 84 338 |
| Dél-Dunántúl | 128 264 | 383 633 | 160 | 1 400 | 61 995 | 52 988 | 22 800 | 1 401 | 439 422 |
| Észak-Magyarország | 3 198 | 5 649 | 0 | 0 | 0 | 0 | 0 | 0 | 5 649 |
| Észak-Alföld | 87 191 | 285 220 | 7 484 | 25 888 | 84 223 | 66 152 | 416 151 | 33 542 | 410 802 |
| Dél-Alföld | 73 129 | 269 805 | 180 | 1 100 | 153 686 | 125 503 | 336 190 | 18 269 | 414 677 |
| Összesen | 336 841 | 1 131 578 | 7 913 | 29 240 | 380 258 | 288 447 | 820 741 | 55 741 | 1 505 006 |

Forrás: AKI Agrárstatisztikai Információs Osztály

Pettyes busa, hibrid busa

7. táblázat: **Behelyezett anyag**

| Területi egység | Étkezési | | Anya | | Kétnyaras, tenyész | | Egynyaras, ivadék | | Összesen |
|--------------------|--------------|--------------|-----------|------------|--------------------|---------------|-------------------|--------------|---------------|
| | db | kg | db | kg | db | kg | db | kg | kg |
| Közép-Magyarország | 0 | 0 | 0 | 0 | 1 200 | 960 | 0 | 0 | 960 |
| Közép-Dunántúl | 667 | 1 334 | 11 | 88 | 1 084 | 1 301 | 6 854 | 394 | 3 117 |
| Nyugat-Dunántúl | 0 | 0 | 0 | 0 | 0 | 0 | 0 | 0 | 0 |
| Dél-Dunántúl | 1 500 | 3 000 | 20 | 200 | 31 930 | 23 991 | 42 035 | 1 599 | 28 790 |
| Észak-Magyarország | 1 492 | 2 985 | 0 | 0 | 0 | 0 | 0 | 0 | 2 985 |
| Észak-Alföld | 0 | 0 | 0 | 0 | 83 800 | 38 516 | 16 972 | 509 | 39 025 |
| Dél-Alföld | 0 | 0 | 0 | 0 | 8 995 | 6 028 | 0 | 0 | 6 028 |
| Összesen | 3 659 | 7 319 | 31 | 288 | 127 009 | 70 796 | 65 861 | 2 502 | 80 905 |

Forrás: AKI Agrárstatisztikai Információs Osztály

8. táblázat: **Lehalászott anyag**

| Területi egység | Étkezési | | Anya | | Kétnyaras, tenyész | | Egynyaras, ivadék | | Összesen |
|--------------------|---------------|----------------|-----------|------------|--------------------|---------------|-------------------|--------------|----------------|
| | db | kg | db | kg | db | kg | db | kg | kg |
| Közép-Magyarország | 1 000 | 2 000 | 0 | 0 | 0 | 0 | 0 | 0 | 2 000 |
| Közép-Dunántúl | 509 | 2 034 | 11 | 88 | 1 758 | 2 515 | 10 086 | 664 | 5 301 |
| Nyugat-Dunántúl | 0 | 0 | 0 | 0 | 0 | 0 | 0 | 0 | 0 |
| Dél-Dunántúl | 20 341 | 84 133 | 20 | 210 | 26 156 | 27 207 | 56 750 | 3 637 | 115 187 |
| Észak-Magyarország | 1 574 | 3 463 | 0 | 0 | 0 | 0 | 0 | 0 | 3 463 |
| Észak-Alföld | 22 313 | 63 236 | 0 | 0 | 38 918 | 11 702 | 51 972 | 4 109 | 79 046 |
| Dél-Alföld | 8 250 | 19 552 | 0 | 0 | 200 | 399 | 500 | 65 | 20 016 |
| Összesen | 53 987 | 174 418 | 31 | 298 | 67 032 | 41 823 | 119 308 | 8 475 | 225 013 |

Forrás: AKI Agrárstatisztikai Információs Osztály

Harcsa

9. táblázat: **Behelyezett anyag**

| Területi egység | Étkezési | | Anyá | | Kétnyaras, tenyész | | Egynyaras, ivadék | | Összesen |
|--------------------|--------------|---------------|------------|--------------|--------------------|---------------|-------------------|---------------|----------------|
| | db | kg | db | kg | db | kg | db | kg | kg |
| Közép-Magyarország | 612 | 1 225 | 10 | 80 | 1 572 | 901 | 13 549 | 2 692 | 4 898 |
| Közép-Dunántúl | 922 | 2 601 | 90 | 900 | 2 966 | 2 919 | 11 370 | 1 872 | 8 292 |
| Nyugat-Dunántúl | 0 | 0 | 0 | 0 | 410 | 41 | 0 | 0 | 41 |
| Dél-Dunántúl | 1 935 | 3 045 | 387 | 2 649 | 39 668 | 24 342 | 44 250 | 4 807 | 34 843 |
| Észak-Magyarország | 1 282 | 6 320 | 0 | 0 | 1 342 | 1 190 | 6 500 | 650 | 8 160 |
| Észak-Alföld | 1 840 | 2 730 | 219 | 1 743 | 30 024 | 11 406 | 208 952 | 4 205 | 20 084 |
| Dél-Alföld | 346 | 506 | 200 | 1 174 | 24 226 | 20 517 | 17 761 | 1 635 | 23 832 |
| Összesen | 6 937 | 16 427 | 906 | 6 546 | 100 208 | 61 316 | 302 382 | 15 861 | 100 150 |

Forrás: AKI Agrárstatisztikai Információs Osztály

10. táblázat: **Lehalászott anyag**

| Területi egység | Étkezési | | Anyá | | Kétnyaras, tenyész | | Egynyaras, ivadék | | Összesen |
|--------------------|---------------|----------------|--------------|--------------|--------------------|---------------|-------------------|---------------|----------------|
| | db | kg | db | kg | db | kg | db | kg | kg |
| Közép-Magyarország | 1 633 | 6 019 | 10 | 80 | 5 213 | 1 531 | 2 180 | 436 | 8 066 |
| Közép-Dunántúl | 2 252 | 7 055 | 160 | 1 700 | 11 706 | 9 209 | 15 046 | 1 718 | 19 682 |
| Nyugat-Dunántúl | 347 | 6 860 | 1 | 12 | 0 | 0 | 625 | 250 | 7 122 |
| Dél-Dunántúl | 22 343 | 57 470 | 387 | 2 906 | 19 661 | 13 959 | 179 489 | 19 415 | 93 750 |
| Észak-Magyarország | 2 394 | 8 220 | 0 | 0 | 1 314 | 667 | 3 500 | 360 | 9 247 |
| Észak-Alföld | 16 061 | 50 718 | 222 | 1 820 | 39 843 | 23 222 | 151 092 | 11 213 | 86 973 |
| Dél-Alföld | 17 145 | 39 952 | 226 | 1 217 | 18 683 | 16 653 | 75 209 | 4 621 | 62 443 |
| Összesen | 62 175 | 176 294 | 1 006 | 7 735 | 96 420 | 65 241 | 427 141 | 38 013 | 287 283 |

Forrás: AKI Agrárstatisztikai Információs Osztály

Süllő11. táblázat: **Behelyezett anyag**

| Területi egység | Étkezési | | Anyá | | Kétnyaras, tenyész | | Egynyaras, ivadék | | Összesen |
|--------------------|--------------|--------------|------------|--------------|--------------------|--------------|-------------------|--------------|---------------|
| | db | kg | db | kg | db | kg | db | kg | kg |
| Közép-Magyarország | 0 | 0 | 0 | 0 | 1 818 | 530 | 6 240 | 317 | 847 |
| Közép-Dunántúl | 826 | 1 370 | 110 | 270 | 1 522 | 939 | 33 472 | 1 591 | 4 170 |
| Nyugat-Dunántúl | 0 | 0 | 0 | 0 | 532 | 213 | 1 050 | 207 | 420 |
| Dél-Dunántúl | 3 100 | 3 067 | 391 | 895 | 13 148 | 4 721 | 33 760 | 4 219 | 12 902 |
| Észak-Magyarország | 315 | 945 | 0 | 0 | 0 | 0 | 793 | 119 | 1 064 |
| Észak-Alföld | 810 | 261 | 45 | 110 | 3 919 | 1 349 | 38 911 | 2 204 | 3 924 |
| Dél-Alföld | 111 | 113 | 177 | 305 | 2 365 | 1 244 | 21 000 | 1 310 | 2 972 |
| Összesen | 5 162 | 5 756 | 723 | 1 580 | 23 304 | 8 996 | 135 226 | 9 967 | 26 299 |

Forrás: AKI Agrárstatisztikai Információs Osztály

12. táblázat: **Lehalászott anyag**

| Területi egység | Étkezési | | Anyá | | Kétnyaras, tenyész | | Egynyaras, ivadék | | Összesen |
|--------------------|---------------|---------------|--------------|--------------|--------------------|---------------|-------------------|---------------|----------------|
| | db | kg | db | kg | db | kg | db | kg | kg |
| Közép-Magyarország | 943 | 1 706 | 0 | 0 | 3 046 | 1 110 | 7 420 | 665 | 3 481 |
| Közép-Dunántúl | 2 417 | 3 871 | 190 | 606 | 10 370 | 2 793 | 14 401 | 927 | 8 197 |
| Nyugat-Dunántúl | 431 | 1 038 | 0 | 0 | 480 | 72 | 4 350 | 1 300 | 2 410 |
| Dél-Dunántúl | 21 951 | 37 761 | 346 | 891 | 27 716 | 9 145 | 126 394 | 17 043 | 64 840 |
| Észak-Magyarország | 699 | 1 491 | 0 | 0 | 0 | 0 | 1 500 | 310 | 1 801 |
| Észak-Alföld | 7 634 | 7 689 | 45 | 110 | 9 901 | 3 073 | 37 439 | 4 336 | 15 208 |
| Dél-Alföld | 2 711 | 3 889 | 502 | 1 171 | 1 575 | 471 | 31 200 | 3 125 | 8 656 |
| Összesen | 36 786 | 57 445 | 1 083 | 2 778 | 53 088 | 16 664 | 222 704 | 27 706 | 104 593 |

Forrás: AKI Agrárstatisztikai Információs Osztály

Csuka

13. táblázat: **Behelyezett anyag**

| Területi egység | Étkezési | | Anyá | | Kétnyaras, tenyész | | Egynyaras, ivadék | | Összesen |
|--------------------|--------------|--------------|--------------|--------------|--------------------|--------------|-------------------|--------------|---------------|
| | db | kg | db | kg | db | kg | db | kg | kg |
| Közép-Magyarország | 0 | 0 | 0 | 0 | 600 | 480 | 4 920 | 1 781 | 2 261 |
| Közép-Dunántúl | 1 586 | 1 314 | 187 | 525 | 1 349 | 924 | 17 305 | 802 | 3 565 |
| Nyugat-Dunántúl | 0 | 0 | 0 | 0 | 200 | 30 | 0 | 0 | 30 |
| Dél-Dunántúl | 1 580 | 1 673 | 768 | 1 909 | 13 875 | 6 016 | 29 512 | 3 832 | 13 430 |
| Észak-Magyarország | 649 | 950 | 0 | 0 | 0 | 0 | 0 | 0 | 950 |
| Észak-Alföld | 695 | 680 | 68 | 180 | 1 357 | 420 | 3 424 | 1 118 | 2 398 |
| Dél-Alföld | 0 | 0 | 437 | 734 | 900 | 300 | 40 510 | 937 | 1 971 |
| Összesen | 4 510 | 4 617 | 1 460 | 3 348 | 18 281 | 8 170 | 95 671 | 8 470 | 24 605 |

Forrás: AKI Agrárstatisztikai Információs Osztály

14. táblázat: **Lehalászott anyag**

| Területi egység | Étkezési | | Anyá | | Kétnyaras, tenyész | | Egynyaras, ivadék | | Összesen |
|--------------------|---------------|----------------|--------------|--------------|--------------------|---------------|-------------------|---------------|----------------|
| | db | kg | db | kg | db | kg | db | kg | kg |
| Közép-Magyarország | 2 188 | 4 751 | 0 | 0 | 1 760 | 1 232 | 10 100 | 3 251 | 9 234 |
| Közép-Dunántúl | 2 280 | 3 614 | 180 | 720 | 4 677 | 1 026 | 9 063 | 1 677 | 7 037 |
| Nyugat-Dunántúl | 215 | 1 583 | 0 | 0 | 0 | 0 | 670 | 600 | 2 183 |
| Dél-Dunántúl | 72 149 | 114 434 | 641 | 1 740 | 12 190 | 7 478 | 57 391 | 14 314 | 137 966 |
| Észak-Magyarország | 288 | 728 | 0 | 0 | 350 | 177 | 600 | 110 | 1 015 |
| Észak-Alföld | 1 711 | 2 495 | 88 | 226 | 180 | 150 | 1 910 | 1 236 | 4 107 |
| Dél-Alföld | 1 121 | 1 975 | 606 | 1 753 | 0 | 0 | 20 510 | 7 421 | 11 149 |
| Összesen | 79 952 | 129 580 | 1 515 | 4 439 | 19 157 | 10 063 | 100 244 | 28 609 | 172 691 |

Forrás: AKI Agrárstatisztikai Információs Osztály

Compó

15. táblázat: **Behelyezett anyag**

| Területi egység | Étkezési | | Anya | | Kétnyaras, tenyész | | Egynyaras, ivadék | | Összesen |
|--------------------|--------------|------------|------------|------------|--------------------|--------------|-------------------|------------|--------------|
| | db | kg | db | kg | db | kg | db | kg | kg |
| Közép-Magyarország | 0 | 0 | 0 | 0 | 0 | 0 | 0 | 0 | 0 |
| Közép-Dunántúl | 0 | 0 | 25 | 13 | 243 | 17 | 5 400 | 270 | 300 |
| Nyugat-Dunántúl | 0 | 0 | 0 | 0 | 0 | 0 | 0 | 0 | 0 |
| Dél-Dunántúl | 205 | 105 | 268 | 218 | 17 600 | 1 654 | 2 000 | 100 | 2 077 |
| Észak-Magyarország | 0 | 0 | 0 | 0 | 0 | 0 | 0 | 0 | 0 |
| Észak-Alföld | 390 | 399 | 120 | 160 | 0 | 0 | 0 | 0 | 559 |
| Dél-Alföld | 970 | 480 | 230 | 108 | 500 | 50 | 0 | 0 | 638 |
| Összesen | 1 565 | 984 | 643 | 499 | 18 343 | 1 721 | 7 400 | 370 | 3 574 |

Forrás: AKI Agrárstatisztikai Információs Osztály

16. táblázat: **Lehalászott anyag**

| Területi egység | Étkezési | | Anya | | Kétnyaras, tenyész | | Egynyaras, ivadék | | Összesen |
|--------------------|--------------|--------------|--------------|--------------|--------------------|--------------|-------------------|------------|--------------|
| | db | kg | db | kg | db | kg | db | kg | kg |
| Közép-Magyarország | 0 | 0 | 0 | 0 | 0 | 0 | 0 | 0 | 0 |
| Közép-Dunántúl | 4 500 | 1 200 | 2 225 | 1 113 | 17 586 | 1 329 | 8 000 | 240 | 3 882 |
| Nyugat-Dunántúl | 0 | 0 | 0 | 0 | 0 | 0 | 0 | 0 | 0 |
| Dél-Dunántúl | 204 | 305 | 226 | 212 | 21 944 | 4 103 | 0 | 0 | 4 620 |
| Észak-Magyarország | 0 | 0 | 0 | 0 | 0 | 0 | 0 | 0 | 0 |
| Észak-Alföld | 0 | 0 | 20 | 20 | 0 | 0 | 600 | 20 | 40 |
| Dél-Alföld | 234 | 259 | 325 | 315 | 0 | 0 | 0 | 0 | 574 |
| Összesen | 4 938 | 1 764 | 2 796 | 1 660 | 39 530 | 5 432 | 8 600 | 260 | 9 116 |

Forrás: AKI Agrárstatisztikai Információs Osztály

Egyéb nemes hal

17. táblázat: **Behelyezett anyag**

| Területi egység | Étkezési | | Anya | | Tenyészanyag | | Összesen |
|--------------------|---------------|--------------|-----------|------------|---------------|--------------|---------------|
| | db | kg | db | kg | db | kg | kg |
| Közép-Magyarország | 0 | 0 | | | 0 | 0 | 0 |
| Közép-Dunántúl | 13 869 | 2 435 | | | 11 458 | 2 333 | 4 768 |
| Nyugat-Dunántúl | 0 | 0 | | | 0 | 0 | 0 |
| Dél-Dunántúl | 1 368 | 3 450 | | | 0 | 0 | 3 450 |
| Észak-Magyarország | 0 | 0 | | | 0 | 0 | 0 |
| Észak-Alföld | 0 | 0 | | | 0 | 0 | 0 |
| Dél-Alföld | 1 501 | 2 289 | 24 | 214 | 1 700 | 18 | 2 521 |
| Összesen | 16 738 | 8 174 | 24 | 214 | 13 158 | 2 351 | 10 739 |

Forrás: AKI Agrárstatisztikai Információs Osztály

18. táblázat: **Lehalászott anyag**

| Területi egység | Étkezési | | Anya | | Tenyészanyag | | Összesen |
|--------------------|---------------|---------------|-----------|------------|--------------|--------------|---------------|
| | db | kg | db | kg | db | kg | kg |
| Közép-Magyarország | 0 | 0 | | | 0 | 0 | 0 |
| Közép-Dunántúl | 8 190 | 5 231 | | | 25 | 4 677 | 9 908 |
| Nyugat-Dunántúl | 0 | 0 | | | 0 | 0 | 0 |
| Dél-Dunántúl | 4 618 | 5 258 | | | 1 002 | 110 | 5 368 |
| Észak-Magyarország | 45 | 23 | | | 0 | 0 | 23 |
| Észak-Alföld | 0 | 0 | | | 0 | 0 | 0 |
| Dél-Alföld | 1 280 | 3 702 | 24 | 228 | 1 500 | 270 | 4 200 |
| Összesen | 14 133 | 14 214 | 24 | 228 | 2 527 | 5 057 | 19 499 |

Forrás: AKI Agrárstatisztikai Információs Osztály

Vadhal

19. táblázat: **Behelyezett anyag**

| Területi egység | Étkezési | | Tenyészanyag | | Összesen |
|--------------------|----------------|---------------|----------------|---------------|----------------|
| | db | kg | db | kg | kg |
| Közép-Magyarország | 0 | 0 | 310 660 | 9 720 | 9 720 |
| Közép-Dunántúl | 9 952 | 4 133 | 233 900 | 8 544 | 12 677 |
| Nyugat-Dunántúl | 0 | 0 | 2 000 | 500 | 500 |
| Dél-Dunántúl | 130 007 | 23 861 | 313 498 | 34 942 | 58 803 |
| Észak-Magyarország | 24 253 | 16 953 | 0 | 0 | 16 953 |
| Észak-Alföld | 23 509 | 7 688 | 1 600 | 300 | 7 988 |
| Dél-Alföld | 0 | 0 | 21 488 | 5 372 | 5 372 |
| Összesen | 187 721 | 52 635 | 883 146 | 59 378 | 112 013 |

Forrás: AKI Agrárstatisztikai Információs Osztály

20. táblázat: **Lehalászott anyag**

| Területi egység | Étkezési | | Tenyészanyag | | Összesen |
|--------------------|------------------|----------------|------------------|----------------|----------------|
| | db | kg | db | kg | kg |
| Közép-Magyarország | 117 912 | 29 616 | 870 000 | 27 290 | 56 906 |
| Közép-Dunántúl | 189 525 | 35 877 | 286 561 | 7 961 | 43 838 |
| Nyugat-Dunántúl | 4 845 | 10 308 | 0 | 0 | 10 308 |
| Dél-Dunántúl | 809 883 | 253 049 | 526 756 | 80 618 | 333 667 |
| Észak-Magyarország | 45 548 | 108 028 | 2 040 | 510 | 108 538 |
| Észak-Alföld | 732 958 | 221 974 | 123 150 | 13 986 | 235 960 |
| Dél-Alföld | 231 051 | 75 912 | 35 662 | 6 671 | 82 583 |
| Összesen | 2 131 722 | 734 764 | 1 844 169 | 137 036 | 871 800 |

Forrás: AKI Agrárstatisztikai Információs Osztály

Összesen

21. táblázat: Tógazdasági termelés összesen

| Területi egység | Behelyezett anyag összesen | Lehalászott anyag összesen | Lehalászott étkezési hal | Ebből: saját tóból horgász- tatott étkezési hal |
|--------------------|-------------------------------|-------------------------------|-----------------------------|--|
| | | | | |
| Közép-Magyarország | 245 171 | 814 619 | 480 934 | 1 500 |
| Közép-Dunántúl | 829 449 | 2 270 681 | 1 237 937 | 65 328 |
| Nyugat-Dunántúl | 96 476 | 600 257 | 495 929 | 640 |
| Dél-Dunántúl | 1 990 577 | 5 547 640 | 4 128 318 | 130 956 |
| Észak-Magyarország | 187 240 | 362 292 | 318 120 | 56 661 |
| Észak-Alföld | 1 685 144 | 5 708 342 | 3 483 311 | 3 936 |
| Dél-Alföld | 1 378 902 | 4 226 352 | 2 869 989 | 3 518 |
| Összesen | 6 412 959 | 19 530 183 | 13 014 538 | 262 539 |

Forrás: AKI Agrárstatisztikai Információs Osztály

Lehalászott előnevelt anyag

22. táblázat: Tógazdasági termelés

| Területi egység | Ponty | | Amur | | Fehér busa | | Harcsa | |
|--------------------|--------------------------|---------------------------|--------------------------|---------------------------|--------------------------|---------------------------|--------------------------|---------------------------|
| | Zsenge ivadék, millió db | Előnevelt ivadék, ezer db | Zsenge ivadék, millió db | Előnevelt ivadék, ezer db | Zsenge ivadék, millió db | Előnevelt ivadék, ezer db | Zsenge ivadék, millió db | Előnevelt ivadék, ezer db |
| Közép-Magyarország | 7,73 | 1 260 000 | 0,20 | 160 000 | 0,00 | 0 | 0,38 | 20 000 |
| Közép-Dunántúl | 50,59 | 12 424 000 | 9,42 | 2 300 000 | 0,00 | 350 000 | 0,79 | 537 000 |
| Nyugat-Dunántúl | 0,00 | 0 | 0,00 | 0 | 0,00 | 0 | 0,00 | 0 |
| Dél-Dunántúl | 20,15 | 2 428 000 | 7,30 | 1 490 200 | 3,00 | 1 038 000 | 3,62 | 632 000 |
| Észak-Magyarország | 3,60 | 720 000 | 0,00 | 0 | 0,00 | 0 | 0,39 | 23 000 |
| Észak-Alföld | 65,54 | 6 261 000 | 5,95 | 568 000 | 4,05 | 314 000 | 2,49 | 392 351 |
| Dél-Alföld | 119,01 | 8 646 170 | 17,59 | 870 000 | 2,94 | 439 300 | 0,63 | 198 200 |
| Összesen | 266,62 | 31 739 170 | 40,46 | 5 388 200 | 9,99 | 2 141 300 | 8,30 | 1 802 551 |

Forrás: AKI Agrárstatisztikai Információs Osztály

22. táblázat: (folytatás) Tógazdasági termelés

| Területi egység | Süllő | | Csuka | | Összesen | |
|--------------------|--------------------------|---------------------------|--------------------------|---------------------------|--------------------------|---------------------------|
| | Zsenge ivadék, millió db | Előnevelt ivadék, ezer db | Zsenge ivadék, millió db | Előnevelt ivadék, ezer db | Zsenge ivadék, millió db | Előnevelt ivadék, ezer db |
| Közép-Magyarország | 3,60 | 160 000 | 1,55 | 73 500 | 13,46 | 1 673 500 |
| Közép-Dunántúl | 1,55 | 308 000 | 0,60 | 805 000 | 62,95 | 16 724 000 |
| Nyugat-Dunántúl | 0,00 | 0 | 0,00 | 0 | 0 | 0 |
| Dél-Dunántúl | 7,19 | 563 000 | 6,53 | 588 300 | 47,79 | 6 739 500 |
| Észak-Magyarország | 0,00 | 0 | 0,00 | 0 | 3,99 | 743 000 |
| Észak-Alföld | 3,18 | 653 000 | 0,91 | 240 000 | 82,12 | 8 428 351 |
| Dél-Alföld | 2,24 | 428 000 | 1,14 | 156 100 | 143,55 | 10 737 770 |
| Összesen | 17,76 | 2 112 000 | 10,72 | 1 862 900 | 353,85 | 45 046 121 |

Forrás: AKI Agrárstatisztikai Információs Osztály

I. Intenzív üzemi haltermelés

Pisztráng

23. táblázat: **Lehalászott anyag**

| Területi egység | Anya | | Növendék | | Étkezési | | Összesen |
|--------------------|--------------|--------------|----------------|---------------|----------------|---------------|---------------|
| | db | kg | db | kg | db | kg | kg |
| Közép-Magyarország | | | | | | | |
| Közép-Dunántúl | | | | | 7 040 | 1 901 | 1 901 |
| Nyugat-Dunántúl | | | | | | | |
| Dél-Dunántúl | | | | | | | |
| Észak-Magyarország | ... | ... | ... | | 168 000 | 56 000 | 71 825 |
| Észak-Alföld | | | | | | | |
| Dél-Alföld | | | | | | | |
| Összesen | 1 550 | 2 325 | 150 000 | 13 500 | 175 040 | 57 901 | 73 726 |

Forrás: AKI Agrárstatisztikai Információs Osztály

Afrikai harcsa

24. táblázat: **Lehalászott anyag**

| Területi egység | Anya | | Növendék | | Étkezési | | Összesen |
|--------------------|--------------|--------------|------------------|----------------|------------------|------------------|------------------|
| | db | kg | db | kg | db | kg | kg |
| Közép-Magyarország | 0 | 0 | 0 | 0 | 0 | 0 | |
| Közép-Dunántúl | 0 | 0 | 0 | 0 | 0 | 0 | |
| Nyugat-Dunántúl | 0 | 0 | 0 | 0 | 77 312 | 92 774 | 92 774 |
| Dél-Dunántúl | 400 | 2 400 | 212 000 | 152 652 | 234 500 | 283 518 | 438 570 |
| Észak-Magyarország | 0 | 0 | 0 | 0 | 0 | 0 | |
| Észak-Alföld | 985 | 4 937 | 850 290 | 293 300 | 962 400 | 1 653 857 | 1 952 094 |
| Dél-Alföld | 221 | 1 146 | 352 917 | 166 346 | 567 988 | 1 008 897 | 1 176 389 |
| Összesen | 1 606 | 8 483 | 1 415 207 | 612 299 | 1 842 200 | 3 039 046 | 3 659 827 |

Forrás: AKI Agrárstatisztikai Információs Osztály

Tokféle

25. táblázat: **Lehalászott anyag**

| Területi egység | Anya | | Növendék | | Étkezési | | Összesen | Év során értékesített kaviár |
|--------------------|------------|--------------|-----------------|---------------|---------------|---------------|----------------|---------------------------------|
| | db | kg | db | kg | db | kg | kg | |
| Közép-Magyarország | 0 | 0 | 0 | 0 | 0 | 0 | | |
| Közép-Dunántúl | 0 | 0 | 0 | 0 | 0 | 0 | | ... |
| Nyugat-Dunántúl | 0 | 0 | 25 000 | 50 000 | 15 078 | 42 462 | 92 462 | |
| Dél-Dunántúl | 380 | 2 000 | 10 000 | 2 200 | 1 350 | 970 | 5 170 | |
| Észak-Magyarország | 0 | 0 | 0 | 0 | 0 | 0 | | |
| Észak-Alföld | 0 | 0 | 0 | 0 | 3 419 | 30 310 | 3 0310 | |
| Dél-Alföld | 304 | 1 521 | 168 171 | 43 107 | 451 | 1 995 | 46 626 | ... |
| Összesen | 684 | 3 521 | 2 03 171 | 95 307 | 20 298 | 75 737 | 174 568 | 478 |

Forrás: AKI Agrárstatisztikai Információs Osztály

Egyéb

26. táblázat: **Lehalászott anyag**

| Területi egység | Anya | | Növendék | | Étkezési | | Összesen | |
|--------------------|------------|------------|------------|------------|---------------|---------------|---------------|-----|
| | db | kg | db | kg | db | kg | kg | |
| Közép-Magyarország | | | | | | | ... | ... |
| Közép-Dunántúl | | | | | | | | |
| Nyugat-Dunántúl | ... | ... | | | | | ... | ... |
| Dél-Dunántúl | ... | ... | ... | ... | | | | ... |
| Észak-Magyarország | | | | | | | | |
| Észak-Alföld | | | | | | | | |
| Dél-Alföld | | | | | | | | |
| Összesen | 319 | 622 | 300 | 100 | 23 360 | 60 349 | 61 071 | |

Forrás: AKI Agrárstatisztikai Információs Osztály

Intenzív összesen

27. táblázat: **Lehalászott anyag**

| Területi egység | Anya | | Növendék | | Étkezési | | Összesen |
|--------------------|--------------|---------------|------------------|----------------|------------------|------------------|------------------|
| | db | kg | db | kg | db | kg | kg |
| Közép-Magyarország | | | | | | | |
| Közép-Dunántúl | | | | | 7 040 | 1 901 | 1 901 |
| Nyugat-Dunántúl | | | 25 000 | 50 000 | 93 390 | 135 236 | 185 236 |
| Dél-Dunántúl | 780 | 4 400 | 222 000 | 154 852 | 235 850 | 284 488 | 443 740 |
| Észak-Magyarország | | | | | | | |
| Észak-Alföld | 985 | 4 937 | 850 290 | 293 300 | 965 819 | 1 684 167 | 1 718 404 |
| Dél-Alföld | 525 | 2 667 | 521 088 | 209 453 | 568 439 | 1 010 892 | 1 223 012 |
| Összesen | 4 159 | 14 951 | 1 768 678 | 721 206 | 2 060 898 | 3 233 033 | 3 969 189 |

Forrás: AKI Agrárstatisztikai Információs Osztály

III. Tóterületi adatok, termelési mutatók, foglalkoztatottság

28. táblázat: Területi adatok

| Területi egység | Teljes tóterü- let | Üzemelt tóterü- let | Üzemelt tóte- rűletek átlagmély- sége, méter | ebből: Natura 2000 | Nem üze- melt tóterület | ebből: Natura 2000 | Új ta- vak | Tőrekonstruk- ció |
|-------------------------|--------------------------|---------------------------|--|-----------------------|-------------------------------|--------------------------|---------------|----------------------|
| | | | | | | | | |
| Közép-Magyaror- szág | 833,3 | 818,3 | 1,2 | 598,1 | 15,0 | 0,0 | 0,0 | 15,0 |
| Közép-Dunántúl | 3 237,7 | 2 479,0 | 1,2 | 1 277,9 | 758,7 | 326,4 | 0,6 | 15,0 |
| Nyugat-Dunántúl | 622,5 | 531,4 | 1,3 | 240,0 | 91,1 | 0,0 | 0,0 | 0,0 |
| Dél-Dunántúl | 7 343,6 | 6 869,9 | 1,4 | 1 688,7 | 473,7 | 93,0 | 0,0 | 25,0 |
| Észak-Magyarország | 453,9 | 408,9 | 1,5 | 42,2 | 44,9 | 10,4 | 0,0 | 0,0 |
| Észak-Alföld | 10 480,1 | 9 413,0 | 1,1 | 4 928,5 | 1 067,1 | 567,3 | 34,0 | 191,5 |
| Dél-Alföld | 6 837,0 | 5 959,9 | 1,1 | 4 218,7 | 877,2 | 708,3 | 0,0 | 70,0 |
| Összesen | 29 808,0 | 26 480,3 | 1,2 | 12 994,1 | 3 327,7 | 1 705,4 | 34,6 | 316,5 |

Forrás: AKI Agrárstatisztikai Információs Osztály

29. táblázat: Termelési mutatók

| Területi egység | Vegyes abrak | 1 ha-ra jutó összes szaporulat | 1 ha-ra jutó pontyszaporulat | Összes szaporulat | Ponty- szaporulat | Ténylegesen felhasznált vízmennyiség |
|--------------------|-------------------|-----------------------------------|---------------------------------|----------------------|----------------------|---|
| | | | | | | |
| Közép-Magyarország | 1 648 284 | 695,9 | 559,8 | 569 448 | 458 056 | 11 691 |
| Közép-Dunántúl | 4 835 920 | 581,4 | 506,9 | 1 441 232 | 1 256 561 | 30 709 |
| Nyugat-Dunántúl | 2 162 450 | 948,0 | 697,5 | 503 781 | 370 667 | 4 888 |
| Dél-Dunántúl | 13 684 357 | 517,8 | 350,9 | 3 557 063 | 2 410 338 | 70 321 |
| Észak-Magyarország | 967 705 | | | - | - | 2 207 |
| Észak-Alföld | 12 609 022 | 427,4 | 336,6 | 4 023 198 | 3 167 951 | 100 950 |
| Dél-Alföld | 9 260 555 | 477,8 | 386,4 | 2 847 450 | 2 302 856 | 54 511 |
| Összesen | 45 168 293 | 495,4 | 379,5 | 13 117 224 | 10 049 119 | 275 275 |

Forrás: AKI Agrárstatisztikai Információs Osztály

30. táblázat: **Foglalkoztatottak száma**

| Területi egység | Főállásban foglalkoztatottak | | | Részmunkaidőben foglalkoztatottak | | | Összes foglalkoztatott száma |
|--------------------|------------------------------|--------------|------------|-----------------------------------|------------|-----------|------------------------------|
| | összesen | férfi | nő | összesen | férfi | nő | |
| | fő | | | | | | |
| Közép-Magyarország | 30 | 25 | 5 | 4 | 3 | 1 | 34 |
| Közép-Dunántúl | 355 | 306 | 49 | 440 | 430 | 10 | 795 |
| Nyugat-Dunántúl | 64 | 42 | 22 | 27 | 20 | 7 | 91 |
| Dél-Dunántúl | 285 | 246 | 39 | 91 | 79 | 12 | 376 |
| Észak-Magyarország | 26 | 23 | 3 | 0 | 0 | 0 | 26 |
| Észak-Alföld | 362 | 293 | 69 | 39 | 23 | 16 | 401 |
| Dél-Alföld | 330 | 276 | 54 | 39 | 26 | 13 | 369 |
| Összesen | 1 452 | 1 211 | 241 | 640 | 581 | 59 | 2 092 |

Forrás: AKI Agrárstatisztikai Információs Osztály

32. táblázat: (folytatás) **Foglalkoztatottak száma**

| Területi egység | Alkalmi munkavállalók | | | | | |
|--------------------|-----------------------|---------------|--------------|-------------------|-------------|------------|
| | összesen | férfi | nő | összesen | férfi | nő |
| | munkanap | | | ÉME ^{a)} | | |
| Közép-Magyarország | 706 | 650 | 56 | 3,2 | 3,0 | 0,3 |
| Közép-Dunántúl | 993 | 820 | 173 | 4,5 | 3,7 | 0,8 |
| Nyugat-Dunántúl | 73 | 73 | 0 | 0,3 | 0,3 | 0,0 |
| Dél-Dunántúl | 6 013 | 5 575 | 438 | 27,3 | 25,3 | 2,0 |
| Észak-Magyarország | 147 | 147 | 0 | 0,7 | 0,7 | - |
| Észak-Alföld | 6 003 | 5 312 | 691 | 27,3 | 24,1 | 3,1 |
| Dél-Alföld | 8 386 | 8 383 | 3 | 38,1 | 38,1 | 0,0 |
| Összesen | 22 321 | 20 960 | 1 361 | 101,5 | 95,3 | 6,2 |

^{a)} Éves Munkaerő Egység = 2200 munkaóra.

Forrás: AKI Agrárstatisztikai Információs Osztály

