

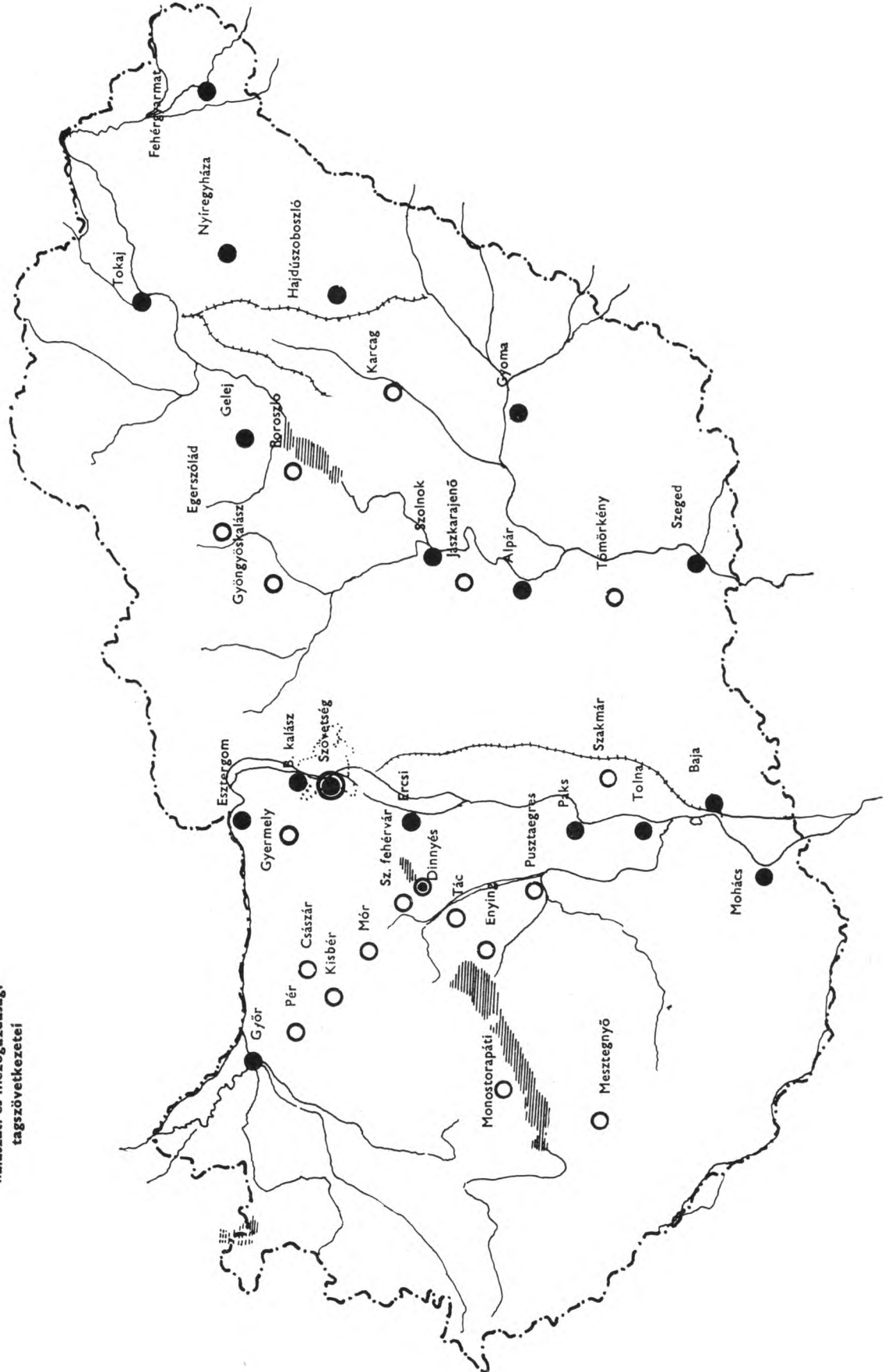
JELENTÉS

*a halászati termelőszövetkezetek
és a Szövetség mezőgazdasági tagszövetkezeteinek*

1979. évi gazdálkodásáról

E jelentés a tagszövetkezetek, valamint az érdekképviselőt ellátó Szövetség mérlegbeszámolója alapján készült. Tartalmazza a zárszámadási adatokat, a termelés alakulásának elemzését, általános tájékoztatót ad a szövetkezetek helyzetéről, ágazati és szövetkezetpolitikai kérdésekről.

**A H. T. SZ. Szövetség
halászati és mezőgazdasági
tagszervezetek**



I.

Általános rész

A Halászati Termelőszövetkezetek Szövetségének tagszövetkezetei gazdasági és társadalmi tevékenységüket az MSZMP XI. Kongresszusa határozatai, az V. ötéves terv, valamint a mezőgazdasági szövetkezetek III. Kongresszusa célkitűzései alapján végezték.

Gazdasági feladataik megoldásánál elsődleges szempontként vették figyelembe a fogyasztói igények minél maradéktalanabb kielégítését.

Hazánk természeti adottságai, a szövetkezeti mozgalom társadalmi, politikai és gazdasági alapjai indokolttá és lehetővé teszik az ágazat fejlesztését. Tagszövetkezeteink termelésbővítési törekvéseik a kiegyensúlyozott belföldi ellátás és a gazdaságos export fokozását tűzték ki célul. Nagy gondot fordítanak a tenyésztés színvonalának emelésére, az eszközpark ésszerű felhasználására és kihasználására, a műszaki bázisok szélesítésére és korszerűsítésére.

A szövetkezeti mozgalom és azon belül a halászati termelőszövetkezetek fontos szerepet töltenek be gazdasági életünkben a halászati ágazat előtt álló feladatok teljesítésekor. Ennek súlyát átérezve törekednek fejlesztési terveik megvalósítására. Erősítik kereskedelmi tevékenységüket, céljuk, hogy a termelő és kereskedelmi tevékenység gyorsabban, rugalmasabban kövesse a bel- és külföldi piac változásait.

A központi irányítás politikai, jogi és gazdasági eszközökkel támogatja a szövetkezetek és állami gazdaságok-intézmények közötti együttműködések. Az egyre magasabb színvonalú gazdasági munka lehetővé teszi, hogy tagszövetkezeteink különböző kötöttségű gazdasági együttműködési kereteken belül, kölcsönös előnyök mellett, szakmai segítséggel, a termelőeszközös közös, magasabb színvonalú kihasználásával, elsősorban a szövetkezeti mozgalmon belül egyre szélesebb körben fejtsék ki tevékenységüket.

Mindezekhez alapvetően szükséges a társadalmi tevékenység bővítése, a belső tartalékok feltárása és kihasználása, a munkatermelékenység jelenleginél gyorsabb növelése, a termelési költségek és az önköltség, az energia és az anyaghiány jelenleginél nagyobb ütemű csökkentése.

Az érdekképviseleti munka történeti áttekintése

Az állami tulajdonba került természetes vizek halászati hasznosítására — közvetlenül a felszabadulást követő hónapokban — 33 halászati szövetkezet alakult.

A volt halászbérlők alkalmazottai közül kikerült alapítók a tagok tevékenységének összefogását és a közös értékesítés megszervezését tűzték célul maguk elé. Egyszerű üzemi keretek között, alapszabály alapján, testületeik (közgyűlés, vezetőség, ellenőrző bizottság) irányításával, a soraikból választott elnökök vezetésével működtek. Az ügyviteli munka, a számviteli-pénzügyi tevékenység ellátása a könyvelőkre hárult.

A mozgalom első nagy fellendülésével lépést tartva a halászati szövetkezetek — a 27/1953/IV. 4./Mt. sz. rendelet alapján — halászati termelőszövetkezetekké alakultak át és egészen 1967. végéig e jogszabály előírásai alapján működtek. A termelőszövetkezeti jelleg elnyerése minőségi változásokkal járt. Valamennyi htsz-ben kialakították a közös munkaszervezetet, a tagokat jelentősebb munkaeszközök bevitelére, közös tulajdonba adására kötelezték. Ezeken túlmenően — jogszabályi kötelezettség alapján — gondoskodniuk kellett az eredményes halászati gazdálkodást biztosító korszerű technikai eljárások és módszerek bevezetéséről, gazdálkodásuk alapját képező természetes vizek termőképességének megóvásáról, a halállomány növeléséről, minőségének javításáról, valamint tagjaik szakmai felkészültségének fokozásáról.

Nem sokkal a társas nagyüzem gazdálkodással járó kötelezettségek jogszabályi meghatározása után bizonyossá lett, hogy az egymástól földrajzilag elszigetelt htsz-ek — termelőtevékenységük speciális jellege a mezőgazdasági szövetkezetektől eltérő anyag- és eszközigenyeik, nem utolsósorban a könnyen romló termék értékesítési gondjai miatt — már nem boldogulhatnak; működésük és gazdálkodásuk valamilyen összefogása, iránymutatás nélkül nem képesek lépést tartani az egyre fokozódó követelményekkel. Tudatos

vált tagságukban és vezetőikben, hogy magukra hagyatva nemcsak ivadék utánpótlási kötelezettségeiknek, de a korszerű eljárások és módszerek bevezetésére a tudomány eredményeinek alkalmazására és a szakmai felkészültség fejlesztésére vonatkozó jogszabályi előírásoknak sem képesek eleget tenni.

Szükségszerűen jutottak arra a következtetésre, hogy nehézségeiken a kölcsönös megsegítés és az összefogás szövetkezeti módszereivel segítsenek.

Az egyesületek folytán időközben 24-re csökkent a htsz-ek száma. E szövetkezetek küldötti hozták létre 1957 elején érdekképviseleti szervüket, amely 1967 évvégéig halászati termelőszövetkezetek központi intézőbizottsága néven működött, majd 1967-ik évi III. sz. törvény hatálybalépése után Halászati Termelőszövetkezetek Szövetségévé alakult át és azóta is az ország egyetlen szakmai szövetségéként látja el jelen időpontban a 17 halászati és 18 mezőgazdasági szövetkezet érdekképviseletét.

A htsz-ek küldötti 1957-ben — szükségleteiket felmérve, jó meglátásról tanúskodva — a következők szerint határozták meg a Központi Intézőbizottság által ellátandó feladatokat:

a) a halászati termelőszövetkezetek alapszabályaiban foglalt feladatok megvalósításának, a termelés fokozásának, a nagyüzemi módszerek elterjesztésének segítése, szervezése és az ezzel kapcsolatos ellenőrző tevékenység;

b) a halászati termelőszövetkezetek anyagellátásának szervezése;

c) a jogszabályok keretei között a halászati termelőszövetkezetek eredményes gazdálkodását előmozdító — a termelés, ivadékutánpótlás, értékesítés és feldolgozás körébe tartozó — közös létesítmények megszervezése, kivitelezése, és üzemeltetése;

d) a halászati termelőszövetkezetek érdekképviselete;

e) a halászati termelőszövetkezeti tagok szakmai képzésének előmozdítása, tapasztalatcserék és versenymozgalom szervezése;

f) a halászati termelőszövetkezetek termelési eredményeire, gazdálkodására, valamint a tagok gazdasági szociális helyzetére vonatkozó adatok nyilvántartása;

g) a halászati termelőszövetkezeteket érintő ügyekben vélemény- és javaslatlattétel az illetékes szervek részére.

A Központi Intézőbizottság megalakulásával valójában az a fórum jött létre, ahol a htsz-ek vezetői rendszeresen összejövve kicserélhették gondolataikat, megtárgyalhatták a mindannyiukat érintő kérdéseket, azokban kialakíthatták közös véleményüket, amelyet kifelé már ez a szerv képviselt, illetőleg érvényesített.

Az 1967. évi III. törvény alapján működő Szövetség — a megkezdett úton továbbhaladva — az alapszabályban megállapított széles körű tevékenység kifejtésével, a haltermelés állandósult növekedésével igazolt eszközökkel és módon segítette a htsz-ek gazdálkodását; összefogta beszerző, termelő, értékesítő és feldolgozó tevékenységüket és iránymutatással szolgált részükre a gazdaságfejlesztés bonyolult kérdéseiben.

Az ivadékszükséglet biztosításával, a természetesvízi halászathoz és a tógazdasági haltenyésztéshez nyújtott szakmai és egészségügyi szolgálat fenntartásával, a korszerű fogási, tenyésztési, takarmányozási, tárolási és szállítási eljárások, illetőleg módszerek propagálásával és elterjesztésével, a halászathoz szükséges anyagok, eszközök és gépek vagy az állatgyógyászati szerek beszerzésére adott megbízások teljesítésével, valamint az exportlehetőségek feltárásával és az exportértékesítés megszervezésével teljesített gazdasági érdekképviseleti munkának is szerepe volt abban, hogy a htsz-ek — az ötvenes évek eredményeihez viszonyítva — megháromszorozták termelésüket, a korábbi 1250 tonna helyett 1972-ben már 2490 tonna áruhatat adtak át a fogyasztásnak, 1979-ben pedig 5685,7 tonnát.

A figyelemre méltó eredményeket részben a Szövetség által ajánlott: fejlesztéssel, modern eszközök alkalmazásával, a piaci- és az exportigényeknek megfelelő egészséges állomány telepítésével, új fajok (amur, busa, angolna) meghonosításával, összességében a termelés intenzitásának tudatos fejlesztésével, a feldolgozásnak és az értékesítésnek a piaci viszonyokhoz alkalmazkodó megszervezésével érték el a htsz-ek.

Ennek az átfogó tevékenységnek szerepe volt abban, hogy a TOT Elnöksége az 1976. évi április 17-én hozott 15/1976 számú határozatában egyfelől elismerését fejezte ki a htsz-ek gazdasági megszilárdítása és termelésük fejlesztése terén végzett eredményes, sokrétű munkáért, másfelől egyértelműen állást foglalt a htsz-ek és a Szövetség további önálló tevékenysége mellett.

Tógazdaságot üzemeltető mezőgazdasági szövetkezetek tagként való felvételére a Szövetség alapszabályának 1972. évi módosítása óta van lehetőség. A küldöttközgyűlés 1979 végéig 18 mezőgazdasági termelőszövetkezet ilyen irányú kérését teljesítette.

Az alapszabály rendelkezéseinek megfelelően a Szövetség évente összesíti, feldolgozza és értékeli a tagszövetkezetek halgazdasági tevékenységének eredményeit és azt írásban rendelkezésükre bocsátja. Ennek a kötelezettségének 1979 vonatkozásában, a következők szerint teszünk eleget.

II.

A Htsz Szövetség tagszövetkezeteinek 1979. évi összevont termelési eredményei

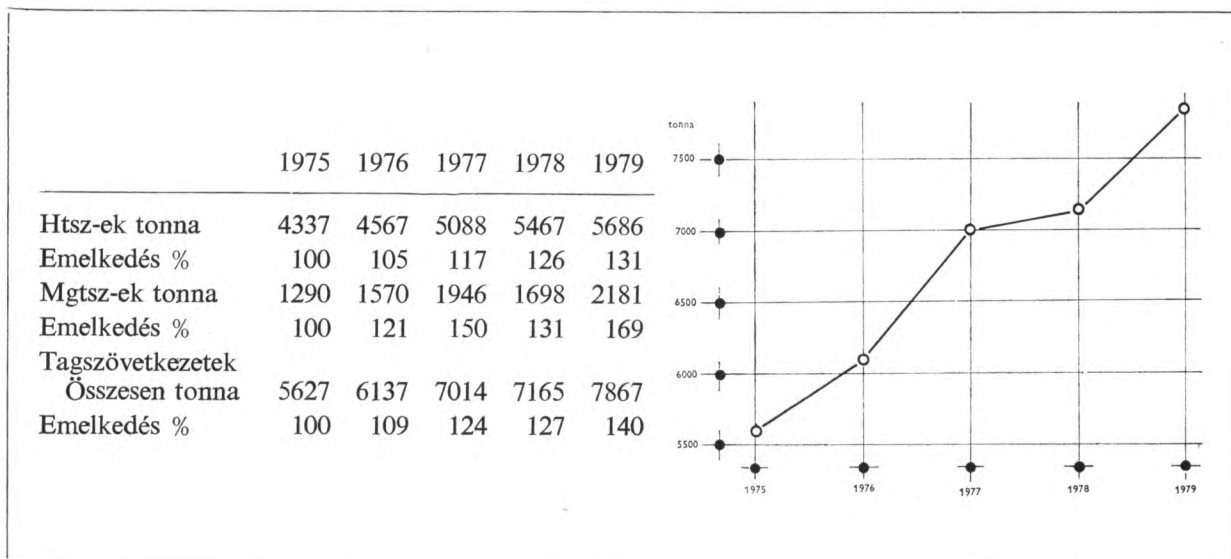
A Szövetség tagszövetkezetei az V. ötéves terv ciklusban 46%-os termelésfejlesztést vállaltak. E célkitűzéseknek megfelelően ez évben is növelték termelésüket. Az 1975-ös bázisévhez viszonyítva a 17 halászati szövetkezet 131%-os, a 18 mezőgazdasági tagszövetkezet halászati üzemága 140%-os termelésnövekedést ért el.

A következőket, tevénytérű fejlesztés révén a Szövetség tagszövetkezetei összesen 7,867 tonna halat termeltek.

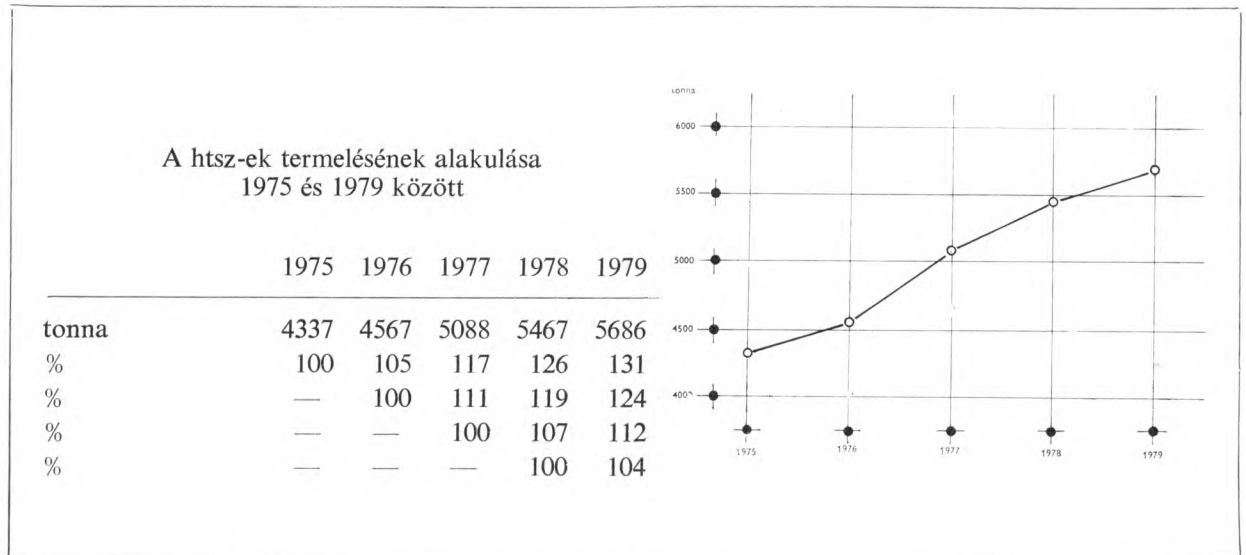
A Szövetség ágazati, szakmai érdekképviseleti köre a szövetkezetek kezelésében levő közel 9200 hektár tógazdasági és egyéb belterjes üzemű területből 6100 ha, azaz 62%-ot meghaladó, valamint a halászati termelőszövetkezetek kezelésében levő közel 42 000 hektár extenzív művelésű területre terjed ki. **Tagszövetkezeteink 1979. évben a szövetkezeti szektor termelésének 72%-át adták.**

Tekintetbe véve, hogy a mintegy 3000 hektáron tevénytérző tagsági viszonyt nem, vagy ez ideig még nem, létesített szövetkezetek egy részét a bikali haltermelő rendszer tömöríti, valamint több mezőgazdasági tsz-szel tagszövetkezeteink közvetlen együttműködési kapcsolatban állnak, megállapíthatjuk, hogy a jelentősebb termelőalapokkal rendelkező gazdaságok szakmai képviseletére és irányítására vonatkozó központi célkitűzések gyakorlatilag megvalósultak, illetve jelen ötéves tervciklus ideje alatt megvalósulnak.

Tagszövetkezeteink tervidőszak alatti termelésnövekedése általános érvényű dinamikus növekedést mutat, mely tendenciájában reális alapot nyújt az V. ötéves terv eredményes teljesítéséhez.



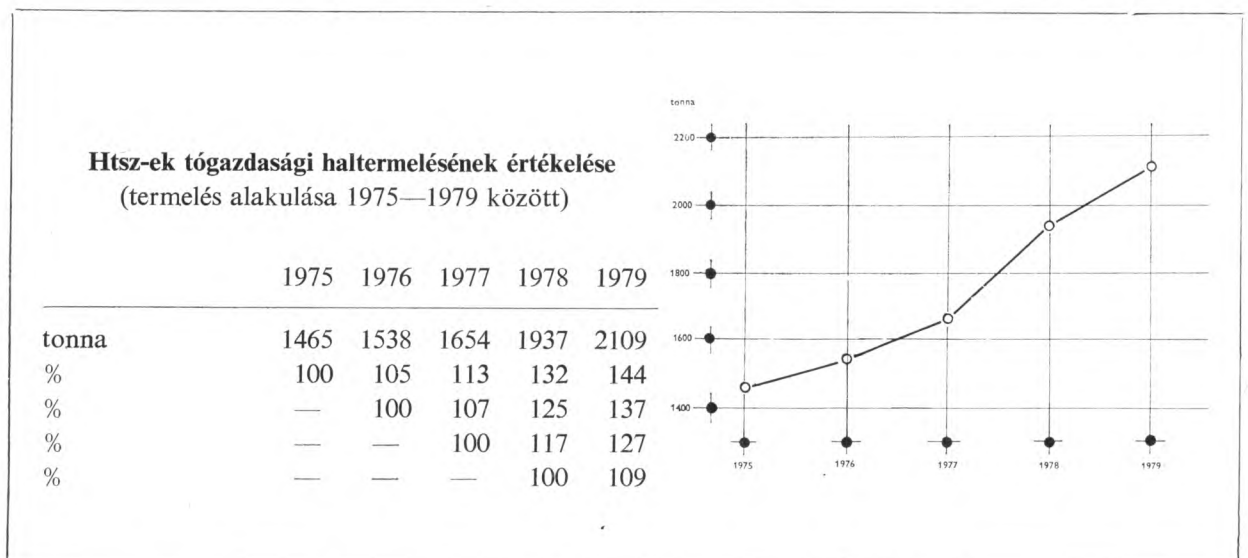
A halászati termelőszövetkezetek 1979. évi termelésének összefoglalása



A 17 halászati termelőszövetkezet és a Szövetség dinnyési ivadéknevelő tógazdasága 1979. évben összesen 5686 tonna halat termelt.

A termelés az alábbi területi megoszlás szerint alakult:

| | | | |
|----------------------------|---------------|------------|------|
| Tógazdaságok | 1 514 hektár | 2109 tonna | 37% |
| Belterjes vizek | 1 824 hektár | 2292 tonna | 40% |
| Extenzív természetes vizek | 41 782 hektár | 1285 tonna | 23% |
| | | 5866 tonna | 100% |



Az elért tógazdasági eredmények tervidőszak célkitűzéseinek megfelelnek, sőt időarányos túlteljesítés tapasztalható. A termelt halmennyiség 30 tonnára megközelítette az 1980-ra vállalt 2139 tonnás tervszámot. A területek az előző évihez képest 190 hektárral, azaz 14%-kal, a lehalászott bruttó súly pedig 172 tonnával, 9%-kal nőtt.

A pluszterületre vetített termelésnövekedés hektáronként 905 kg, mely a htsz tógazdaságok 1393 kg/ha-os termelési átlaga alatt van. Részben ezzel magyarázható a 8-as számú táblázatban részletezett szaporulati átlagmutatók relatív csökkenése.

Abszolút súly-értékek szerint a pontyszaporulat 4%-kal, a növényevő 18%-kal, az egyéb — elsősorban nemes ragadozó — 145%-kal nőtt.

Nem számottevő, de figyelmet érdemel a fajösszetétel eltolódása a növényevő halak felé. Míg 1978-ban az összes kihelyezések 23,6%-a volt növényevő 1979-ben 29,7%. Az összes lehalászott súlyon belül viszont 1978-ban 28%-kal, 1979-ben 32%-kal szerepel. A szaporulati mutatók is kedvezőbbek a növényevőkre nézve; 1979-ben az össz-szaporulat 33%-át teszi ki, szemben az előző évi 30%-kal. A polikultúra jelenlegi arányai, melyek a 6. számú táblán követhetők, optimálisak, és elsősorban a nagy termelési potenciállal rendelkező gazdaságokat jellemzi. Ezek közül is kiemelésre érdemes a hajdúszoboszlói „Bocskai” Htsz, mely a legnagyobb tógazdasági területen magas intenzitású technológia alkalmazásával az egyik legjobb tógazdálkodási eredményeket érte el.

A legdinamikusabb, tervszerű fejlődés a nyíregyházi „Alkotmány” Htsz-nél van. A tiszta profilú, ipari melléktevékenységet nem folytató, szövetkezet átgondolt termelőalap fejlesztéssel, szakszerű gazdálkodással az 1975. évi tógazdasági termelését közel tízszeresére növelte. Az egykor elmaradott gazdaság, ma már meghatározó szerepet tölt be a magas szakmai felkészültséget, szigorú technológiai fegyelmet igénylő tenyészhaltermelés körében is.

A halászati termelőségvetkezetek gazdálkodási bázisai között a tógazdasági haltermelés egyik alapvető funkciója az ivadék és tenyészhal előállítás.

Tógazdaságaink tenyészhal produktuma 1278 tonna volt, mely az össz. lehalászott súly 61%-át jelenti. A kiépített 1514 hektár tógazdasági területből **1045 hektáron termeltek ivadékot, illetve tenyészhalat. Egy-nyaras ivadékot 342 hektáron halásztak, összesen 293 tonnát, egy hektárra vetített termelés 857 kg. Lehalásztak 11,5 millió pontyivadékot 20 gramm átlagsúlyban, 2,3 millió amurivadékot 10 gramm átlagsúlyban és 2,4 millió busaivadékot 20 gramm átlagsúlyban.** A htsz-ek előző évi 8,4 millió ponty, 1,6 millió busa, és 0,5 millió amurivadék termelését is szakmai sikerként könyveltük el; az 1979. évi azt is felülmúló eredmény a szövetkezeti tógazdálkodás magas színvonalát tenyésztési és egészségügyi technológiánk kiegyensúlyozottságát és megbízhatóságát bizonyítják.

Hasonló megítélést érdemel a kétnyaras tenyészhal termelés is. **703 hektár összterületről 1400 kg/ha átlagtermeléssel 985 tonna kétnyaras tenyészhalat termeltek** a halászati szövetkezeti tógazdaságok.

1 563 000 db ponty, 330 gramm, 340 000 db amur 310 gramm, és 1 305 000 db busa 320 gramm átlagsúlyban került lehalászásra. A 10-es számú táblázatból kiténik, hogy a tenyészhaltermelés három fő bázisgazdasága a nyíregyházi „Alkotmány”, a gyomai „Viharsarok” és a hajdúszoboszlói „Bocskai”. Ezek adják a htsz tógazdaságok egynyaras ivadéktermelésének súlyban számítva 40%-át, kétnyaras tenyészhal termelésének több mint 60%-át.

A három gazdaság eredményei:

Egynyaras ivadéktermelés:

| | kg | db | átlagsúly |
|------------|--------|-----------|-----------|
| Alkotmány | 44 750 | 3 354 000 | 13 gramm |
| Bocskai | 31 700 | 1 275 000 | 25 gramm |
| Viharsarok | 53 200 | 1 900 000 | 28 gramm |

Kétnyaras tenyészhal:

| | | | |
|------------|---------|---------|-----------|
| Alkotmány | 296 100 | 782 000 | 380 gramm |
| Bocskai | 101 180 | 414 000 | 240 gramm |
| Viharsarok | 220 320 | 333 000 | 660 gramm |

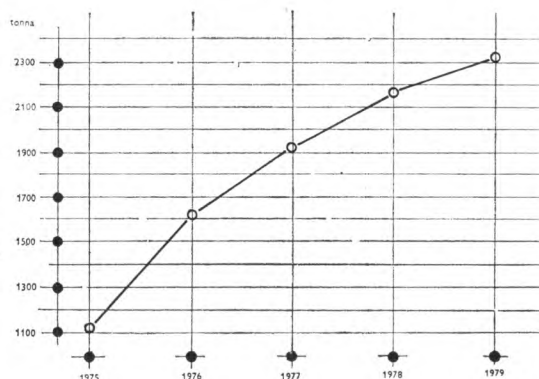
Az étkezési haltermelés 838 tonna volt, az össz tógazdasági termelés 39%-a. Erre igénybe vett terület **469 hektár, ahol a lehalászott 830 tonna 1 hektárra vetítve 1770 kg-os bruttó lehalásztást jelent.**

A nyíregyházi „Alkotmány” Htsz termelési eredményei a sarvasi Haltenyésztési Kutató Intézetrel együttműködve érte el, többi gazdaságaink elsősorban dinnyési alapanyagra támaszkodva dolgozott.

Belterjes üzemű természetes vizeink termelési eredményeinek értékelése

(Termelés alakulása 1975—1979 között)

| | 1975 | 1976 | 1977 | 1978 | 1979 |
|-------|------|------|------|------|------|
| tonna | 1114 | 1609 | 1928 | 2175 | 2310 |
| % | 100 | 140 | 168 | 189 | 207 |
| % | — | 100 | 119 | 135 | 143 |
| % | — | — | 100 | 113 | 120 |
| % | — | — | — | 100 | 106 |



A halászati termelőszövetkezetek hasznosításában **összesen 1824 hektár** területű holtág és víztározó van, amelyen nem folyik horgásztevékenység és így a belterjes gazdálkodás feltételei adóttak. Ezek a termelőbázisok 1979. évben is a szövetkezeti halászat dinamikusan fejlődő ágát képezték. **A belterjes vizekről összesen 2310 tonnát halásztak le**, mely az elmúlt évi eredményhez képest 6%-os többlettermelést jelent. A fejlődést majdnem minden vízterületen tapasztalhatjuk.

A 365 kg/ha-os kihelyezés mellett a lehalászási átlagsúly 1257 kg/ha volt, a szaporulati hányados közel 3,5-szörös. 1000 kg/ha feletti szaporulatot 5 halászati termelőszövetkezet ért el:

| | |
|--------------------------|------------|
| Esztergomi „Úszó Falu” | 1646 kg/ha |
| Mohácsi „Petőfi” | 1505 kg/ha |
| Nyíregyházi „Alkotmány” | 1226 kg/ha |
| Gyomai „Viharsarok” | 1173 kg/ha |
| Szolnoki „Felszabadulás” | 1009 kg/ha |

A felsoroltakon kívül ki kell emelni a szegedi „Tisza” Htsz gazdálkodási eredményeit: A „Tisza” Htsz belterjes hasznosítással 434 tonna halat termelt 342 hektáron, takarmány-felhasználás nélkül. Ezen belül ki kell emelni a **8 ha-os** Nagytehenesi holtágat ahol ha-ként **1861 kg-os**, a **108 ha-os** már horgászkezelésben levő ATKAI holtágat, ahol a HTSZ növényevő haltermelésben **1325 kg-os szaporulatot ért el**. Ilyen nagy területen ezen HTSZ fejlődése a legdinamikusabb, termelési, valamint gazdálkodási eredményei, jövedelmezősége egyaránt kiemelkedő. A belterjes haltermelési technológia fejlődését, illetve annak irányát szemléletesen tükrözi a takarmányhozam növekedése. Míg 1978-ban a hektárra vetített takarmányhozam 173 kg, és a természetes hozam 599 kg volt, 1979-ben a takarmányhozam 343 kg-ra nőtt, a természetes hozam abszolút értelemben is csökkent, 525 kg lett. Az összes takarmányfelhasználás keményítő értékben kifejezve átlagosan az előző évihez képest több mint duplájára emelkedett. Ezen összefüggésből eredően az 1978. évi 771 kg/hektáros össz-szaporulattal szembeni 892 kg/hektáros eredmény egyértelműen a takarmányozásnak, vagyis a magasabb szintű, de költségesebb termelési technológiának tudható.

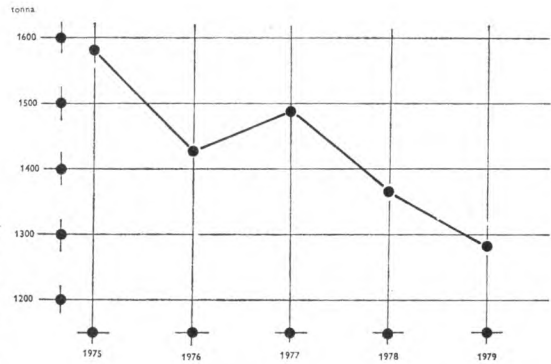
A belterjesen hasznosított holtágak és víztározók termelés szerkezete eltér a tógazdaságitól. Az összes lehalászott halmennyiségben belül **az étkezési hal** dominál, **2053 tonna**, az össztermelésnek 89%-a, míg **kétnyaras tenyész összesen 257 tonna**, azaz 11%. Egynyaras ivadéktermelés holtágakon-víztározón gyakorlatilag nem folyt. Az összes **étkezési** haltermelő terület 1570 hektár volt, bruttó termelése **1307 kg/ha**. **Kétnyaras** tenyészhalat 254 hektárról halásztak le, **hektáronként 1013 kg**-ot.

A htsz-ek tógazdaságainak és belterjes természetes vizeinek termelésszerkezetét összevontan taglalja a 9-es számú táblázat. A tervidőszak eltelt éve során egyre erőteljesebben rajzolódik ki a tógazdaságok és belterjes holtágak-víztározók termelési kapcsolata. A tógazdaságok jellemzően tenyészanyagot termelnek és az étkezési haltermelésre a belterjes vizek szakosodnak.

A holtágak-tározók természetes adottságai elsősorban a növényevő halak termelésének kedveznek. A ponty- növényevő termelés viszonylatában belterjes területen növényevő halak közel 60%-ot, míg a tógazdaságoknál átlag 33%-ot tesznek ki.

Természetesvízi halászat eredményei
(Fogás alakulása 1975—1979 között)

| | 1975 | 1976 | 1977 | 1978 | 1979 |
|-------|------|------|------|------|------|
| tonna | 1580 | 1419 | 1487 | 1354 | 1285 |
| % | 100 | 89 | 94 | 85 | 81 |
| % | — | 100 | 104 | 95 | 90 |
| % | — | — | 100 | 91 | 86 |
| % | — | — | — | 100 | 95 |



A halászati termelőszövetkezetek kezelésében összesen 41 782 ha extenzíven hasznosított vízterület van. Az eltelt időszak alatt tapasztalható jelentős fogáscsökkenések elsősorban a folyók halállományának romlásával, az állomány összetétel eltolódásával és kiterjedt horgásztevékenységgel magyarázhatók. A jelenleg is folyó szabályozási munkálatok a halak életét egyre inkább beszűkítik és a már állandósult vízminőség romlási folyamattal együtt a vizek élővilága, őshonos halállománya évről évre súlyos károkat szenved. A nemes halállomány teljes egészében az 1978. évi — akkor is alacsony — fogásokhoz képest tovább romlott. Az évenként megismételt halasítások faji összetételük folytán elsősorban a sporthorgászoknak kedveznek, és csak kis mértékben jelentkeznek halász-zsákmányként.

Mindezek megkérdőjelezzik az ez évben lejáró halászati szabályzati előírások szakmai realitását, és sürgetőleg vetik fel egy új megalapozottabb halasítási rendszer kidolgozásának igényét.

Az elkövetkezendő terveciklusban továbbra is szükség van a nyíltvízi halászat folyamatos piaci ellátást biztosító termelésére. Ahhoz viszont, hogy akár termelési, akár horgászigények kielégítése szempontjainak eleget lehessen tenni, elengedhetetlen a szabályzatok revidálásán túl többek között a fogástechnika egyetemes fejlesztése és a pénzügyi szabályozás módosítása.

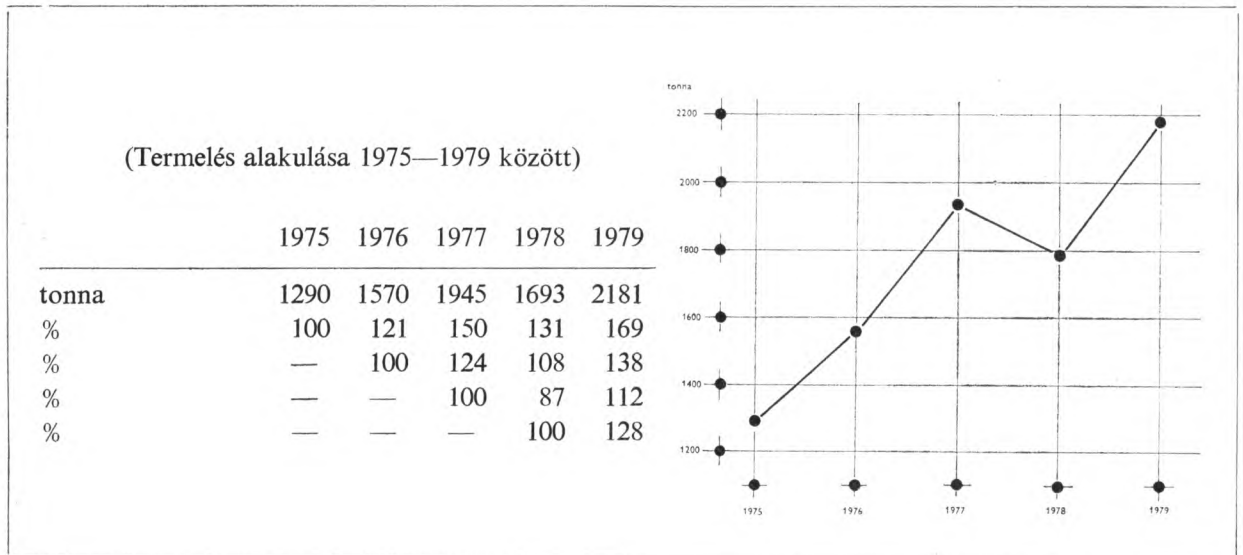
Természetes vizek

extenzív 1975-ben
1580
halképes 1114
2694

1979-ben tonna
1285
2270
3555

II./B

Mezőgazdasági termelőszövetkezetek halászati eredményeinek értékelése



A halászati termelőszövetkezetek szövetsége 1979. évben 18 halászzal is foglalkozó mezőgazdasági termelőszövetkezet szakmai-ágazati érdekképviselőjét látta el. A mezőgazdasági tagszövetkezetek termelése az elmúlt évekhez képest jelentősen emelkedett és elérte a 2180 tonnát. Ez az előző évihez képest 128%-os növekedést, mely majdnem kizárólag étkezési halból jelentkezik. Egynyaras tenyészhal termelés 480 hektáron folyt, hektáronként 1260 kg-os termelés mellett lehalásztak összesen 604 tonnát. A fenti eredmények 12 mgtsz termelését tükrözik. A többi mezőgazdasági tagszövetkezetünk a halászati szövetkezetekkel együttműködve üzemeltette tavait.

A kispéri „Virágzó” Mgtsz, az esztergomi „Úszó Falu” Htsz-szel, a császári „Rákóczi” Mgtsz, a győri „Előre” Htsz-szel, a móri „Kossuth” és a simontornyai „Magyar—Szovjet Barátság” Mgtsz, az ercsi „Ságvári” Htsz-szel, a táci „Új tavasz” és a gyöngyösesorosi „Győzelem” Mgtsz a budakalászi „Kék Duna” Htsz-szel működött együtt termelési és értékesítési vonalon.

Termelési táblázatok

1. Halászati termelőszövetkezetek termelési területei.
2. Htsz-ek 1978—1979. évi termelés eredményeinek összehasonlítása.
3. Htsz-ek halfogásának területi és fajonkénti megoszlása.
4. Kimutatás a Htsz-ek 1979. évi összes halfogásáról.
5. Természetesvízi halfogás alakulása 1975—1979 években.
6. Htsz-ek ponty és növényevőhal fogásainak alakulása területi kategóriák szerint.
7. Belterjesen kezelt természetes vizek (holtágak-tározók) 1979. évi termelése.
8. Htsz-ek 1979. évi tógazdasági termelése.
9. Mgtsz-ek 1979. évi tógazdasági termelése.
10. Tenyészhalt termelés megoszlása.
11. Tógazdaságok, belterjesen kezelt holtágak és víztározók termelés szerkezete. (Htsz-ek és Mgtsz-ek)

1. táblázat

Halászlati termelőszövetkezetek termelési területei
(hektárban)

| Htsz | Külterjes | Belterjes | Tó | Összesen |
|------------------------------|-----------|-----------|------|----------|
| 1. „Előre” Győr | 5 311 | 91 | — | 5 402 |
| 2. „Úszó Falu” Esztergom | 1 989 | 14 | 30 | 2 033 |
| 3. „Kék Duna” Budakalász | 4 354 | — | 31 | 4 385 |
| 4. „Ságvári” Ercsi | 3 733 | 29 | 131 | 3 893 |
| 5. „Vörös Csillag” Paks | 3 730 | 12 | 109 | 3 851 |
| 6. „Béke” Tolna | 1 692 | 163 | — | 1 855 |
| 7. „Új élet” Baja | 3 030 | 149 | 160 | 3 339 |
| 8. „Petőfi” Mohács | 1 076 | 61 | 16 | 1 153 |
| 9. „Rákóczi” Fehérgyarmat | 2 614 | 51 | 39 | 2 704 |
| 10. „Alkotmány” Nyíregyháza | 2 487 | 144 | 190 | 2 821 |
| 11. „Tiszavirág” Tokaj | 1 052 | — | — | 1 052 |
| 12. „Délborsodi” Gelej | 1 311 | 241 | — | 1 552 |
| 13. „Felszabadulás” Szolnok | 3 632 | 88 | 70 | 3 790 |
| 14. „Virágzó” Tiszaalpar | 505 | 48 | 71 | 624 |
| 15. „Tisza” Szeged | 3 173 | 342 | — | 3 515 |
| 16. „Bocskai” Hajdúszoboszló | 886 | 115 | 288 | 1 289 |
| 17. „Viharsarok” Gyoma | 1 207 | 276 | 279 | 1 762 |
| 18. Szövetség | — | — | 100 | 100 |
| Összesen: | 41 782 | 1824 | 1514 | 45 120 |

2. táblázat

Halászlati termelőszövetkezetek 1979. évi termelési eredményeinek összehasonlítása
(tonnában)

| Htsz | Folyóvíz | | Holtág-tározó | | Halastó | | Összesen | | % |
|---------------|----------|--------|---------------|--------|---------|--------|----------|--------|-----|
| | 1978 | 1979 | 1978 | 1979 | 1978 | 1979 | 1978 | 1979 | |
| Előre | 216,7 | 186,6 | 65,9 | 68,3 | — | — | 283,0 | 254,9 | 90 |
| Úszó Falu | 26,6 | 23,5 | 36,4 | 49,6 | 90,5 | 51,1 | 153,5 | 124,2 | 81 |
| Kék Duna | 59,0 | 41,9 | — | — | — | 12,5 | 59,0 | 54,4 | 92 |
| Ságvári | 49,4 | 44,9 | 36,3 | 34,2 | 27,1 | 102,1 | 112,8 | 181,2 | 161 |
| Vörös Csillag | 84,6 | 75,5 | 13,1 | 13,4 | 204,4 | 181,3 | 302,1 | 270,2 | 89 |
| Béke | 29,7 | 22,6 | 242,0 | 250,7 | — | — | 271,7 | 273,3 | 101 |
| Új Élet | 126,8 | 154,7 | 117,0 | 66,9 | 174,0 | 147,2 | 417,8 | 368,8 | 88 |
| Petőfi | 39,1 | 45,1 | 130,0 | 112,0 | — | 19,5 | 169,1 | 176,6 | 104 |
| Rákóczi | 20,7 | 40,2 | 36,6 | 45,4 | 80,3 | 84,2 | 137,6 | 169,8 | 123 |
| Alkotmány | 55,2 | 44,9 | 214,9 | 235,0 | 242,1 | 302,7 | 512,2 | 582,6 | 114 |
| Tiszavirág | 37,5 | 75,9 | 47,3 | — | — | — | 84,8 | 75,9 | 89 |
| Délborsodi | 15,6 | 30,7 | 330,4 | 253,3 | 18,0 | — | 364,0 | 284,0 | 78 |
| Felszabadulás | 180,2 | 195,8 | 137,7 | 136,2 | 79,1 | 86,1 | 397,0 | 418,1 | 105 |
| Virágzó | 66,9 | 39,5 | 72,0 | 72,9 | — | 26,0 | 138,9 | 138,2 | 99 |
| Tisza | 215,9 | 109,1 | 241,9 | 434,4 | — | — | 457,8 | 543,5 | 119 |
| Bocskai | 34,8 | 42,4 | 69,1 | 105,3 | 572,5 | 565,0 | 676,4 | 712,7 | 105 |
| Viharsarok | 95,9 | 111,5 | 385,0 | 414,5 | 319,3 | 398,7 | 800,2 | 924,7 | 115 |
| Szövetség | — | — | — | — | 130,0 | 132,3 | 130,0 | 132,3 | 102 |
| Összesen: | 1354,6 | 1284,8 | 2175,6 | 2310,4 | 1937,3 | 2108,8 | 5467,5 | 5685,7 | 104 |

Halászati termelőszövetkezetek halfogásának területi és fajonkénti megoszlása
(kg-ban)

| | Folyó | Holtág-tározó | Halastó | Összesen |
|-----------------------------|------------------|------------------|------------------|------------------|
| Ponty | 66 974 | 861 242 | 1 409 385 | 2 337 601 |
| Amur | 33 485 | 51 870 | 154 060 | 239 415 |
| Busa | 142 506 | 1 224 382 | 524 774 | 1 891 662 |
| Süllő | 38 022 | 6 633 | 1 376 | 46 031 |
| Harcsa | 49 164 | 7 880 | 4 834 | 61 878 |
| Csuka | 74 461 | 6 057 | 1 141 | 81 659 |
| Angolna | 41 915 | 509 | — | 42 424 |
| Őn | 6 329 | 590 | — | 6 919 |
| Kecsege | 9 056 | — | — | 9 056 |
| Márna | 21 021 | — | — | 21 021 |
| Compó | 3 368 | 321 | 280 | 3 969 |
| Nemes összesen: | 486 301 | 2 159 484 | 2 095 850 | 4 741 635 |
| Vegyes fehér | 628 707 | 28 291 | 3 065 | 660 063 |
| Törpe harcsa | 32 593 | 3 336 | — | 35 929 |
| Kárász | 136 959 | 99 108 | 9 865 | 245 932 |
| Egyéb | 327 | 1 850 | — | 2 177 |
| Másodrendű összesen: | 798 586 | 132 585 | 12 930 | 944 101 |
| Mindösszesen: | 1 284 887 | 2 292 069 | 2 108 780 | 5 685 736 |

| Htsz megnevezése | | 1979. évi termelés | | | | | | | | | |
|------------------|-----|--------------------|--------|---------|-------|-------------|--------|--------------|------|--------------|-------|
| | | Ponty | Amur | Busa | Süllő | Har- csa | Csuka | Angol- na | Őn | Kecse- ge | Márna |
| Előre | K | 3 535 | 116 | 455 | 3 366 | 931 | 2 373 | 36 536 | 1201 | 233 | 6 029 |
| | B | 45 841 | 1 290 | 18 576 | 10 | 359 | 615 | | 66 | | |
| Összesen: | | 49 376 | 1 406 | 19 031 | 3 376 | 1 290 | 2 988 | 36 536 | 1267 | 233 | 6 029 |
| Úszó Falu | K | 300 | 372 | — | 503 | — | 344 | — | 1067 | — | 1 891 |
| | B | 2 014 | 471 | 46 408 | 296 | 249 | — | — | — | — | — |
| | Htó | 49 852 | 240 | 765 | — | 155 | 104 | — | — | — | — |
| Összesen: | | 52 166 | 1 083 | 47 173 | 799 | 404 | 448 | | 1067 | — | 1 891 |
| Kék Duna | K | 328 | 152 | 7 | 354 | 41 | 484 | — | 309 | 896 | 3 678 |
| | Htó | 12 500 | — | — | — | — | — | — | — | — | — |
| Összesen: | | 12 828 | 152 | 7 | 354 | 41 | 484 | — | 309 | 896 | 3 678 |
| Ságvári | K | 408 | 7 | 10 | 1 426 | 86 | 1 312 | 7 | — | 66 | 964 |
| | B | 6 903 | 200 | 25 272 | — | — | — | — | — | — | — |
| | Htó | 41 358 | 16 635 | 42 455 | — | 644 | 866 | — | — | — | — |
| Összesen: | | 48 669 | 16 842 | 67 737 | 1 426 | 730 | 2 178 | 7 | — | 66 | 964 |
| Vörös Csillag | K | 601 | 3 040 | 4 921 | 1 057 | 87 | 1 408 | 3 | 1462 | 2622 | 3 413 |
| | B | 2 700 | 1 600 | 9 100 | — | — | — | — | — | — | — |
| | Htó | 149 200 | 12 050 | 17 950 | 900 | 1 200 | — | — | — | — | — |
| Összesen: | | 152 501 | 16 690 | 31 971 | 1 957 | 1 287 | 1 408 | 3 | 1462 | 2622 | 3 413 |
| Béke | K | — | 4 | 100 | 407 | — | 2 | — | 14 | — | — |
| | B | 120 857 | 10 791 | 74 882 | 3 126 | 1 574 | 508 | 380 | 145 | — | — |
| Összesen: | | 120 857 | 10 795 | 74 982 | 3 533 | 1 574 | 510 | 380 | 159 | — | — |
| Új Élet | K | 3 316 | 636 | 2 644 | 8 451 | 1 786 | 8 253 | 3 080 | — | 324 | 904 |
| | B | 15 961 | 10 539 | 32 520 | 333 | 367 | 2 418 | — | — | — | — |
| | Htó | 116 298 | 8 759 | 13 542 | 76 | 127 | 171 | — | — | — | — |
| Összesen: | | 135 575 | 19 934 | 48 706 | 8 860 | 2 280 | 10 842 | 3 080 | — | 324 | 904 |
| Petőfi | K | 3 643 | 2 813 | 1 835 | 2 657 | 927 | 2 820 | 234 | 703 | 16 | 170 |
| | B | 81 472 | 793 | 25 040 | — | 174 | — | — | — | — | — |
| | Htó | 9 837 | 3 089 | 4 507 | — | 283 | — | — | — | — | — |
| Összesen: | | 94 952 | 6 695 | 31 382 | 2 657 | 1 384 | 2 820 | 234 | 703 | 16 | 170 |
| Rákóczi | K | 1 598 | 1 199 | 21 368 | 219 | 5 330 | 1 947 | — | — | 2 | 18 |
| | B | 22 227 | 303 | 22 277 | — | 53 | 132 | — | — | — | — |
| | Htó | 47 602 | 2 845 | 33 720 | — | — | — | — | — | — | — |
| Összesen: | | 71 427 | 4 347 | 77 365 | 219 | 5 383 | 2 079 | — | — | 2 | 18 |
| Alkotmány | K | 1 230 | 973 | 19 482 | 2 485 | 2 096 | 2 283 | — | 273 | 312 | 480 |
| | B | 129 669 | 14 362 | 78 389 | — | 3 230 | — | — | — | — | — |
| | Htó | 146 454 | 43 834 | 111 835 | — | 280 | — | — | — | — | — |
| Összesen: | | 277 353 | 59 169 | 209 706 | 2 485 | 5 606 | 2 283 | — | 273 | 312 | 480 |
| Tiszavirág | K | 3 982 | 212 | 12 657 | 1 661 | 1 163 | 7 134 | — | — | — | 56 |
| | B | — | — | — | — | — | — | — | — | — | — |
| Összesen: | | 3 982 | 212 | 12 657 | 1 661 | 1 163 | 7 134 | | | | 56 |
| Délborsodi | K | 2 145 | 1 749 | 12 062 | 421 | 571 | 1 417 | — | — | 173 | 247 |
| | B | 238 930 | 2 050 | 1 660 | — | — | 697 | — | — | — | — |
| | Htó | — | — | — | — | — | — | — | — | — | — |
| Összesen: | | 241 075 | 3 799 | 13 722 | 421 | 571 | 2 096 | — | — | 173 | 247 |

évi összes halfogásáról

| megoszlása kg-ban | | | | | | Elmúlt évek eredményei | | | | % | |
|-------------------|--------------|--------------|--------|-------------|----------|------------------------|-------|-------|-------|--------------------|--------------------|
| Com- pó | Vegyes fehér | Törpe harcsa | Kárász | Tak. hal | Összesen | 1978 | 1977 | 1976 | 1975 | 1978 %- ában | 1975 %- ában |
| | | | | | | tonnában | | | | | |
| 125 | 125 644 | — | 6 038 | — | 186 582 | 216,7 | 212,4 | 216,4 | 191,4 | 86,2 | 97,3 |
| 97 | 468 | — | 968 | — | 68 290 | 65,9 | 64,9 | 43,6 | 56,9 | 103,6 | 120,0 |
| 222 | 126 112 | — | 7 006 | — | 254 872 | 282,6 | 277,3 | 260,0 | 248,3 | 90,2 | 102,6 |
| — | 19 061 | — | — | — | 23 538 | 26,6 | 25,3 | 35,5 | 23,1 | 88,5 | 101,8 |
| — | — | — | 158 | — | 49 596 | 36,4 | 131,4 | 84,9 | 129,2 | 136,0 | 38,4 |
| — | — | — | — | — | 51 116 | 90,5 | — | — | — | 56,5 | — |
| — | 19 061 | — | 158 | — | 124 250 | 153,5 | 156,7 | 120,4 | 152,3 | 80,1 | 81,6 |
| — | 35 648 | — | — | — | 41 897 | 59,0 | 58,8 | 80,5 | 82,7 | 71,0 | 51,— |
| — | — | — | — | — | 12 500 | — | — | — | — | — | — |
| — | 35 648 | — | — | — | 54 397 | 59,0 | 58,8 | 80,5 | 82,7 | 92,2 | 65,8 |
| — | 40 587 | — | 28 | — | 44 901 | 49,4 | 41,8 | 59,6 | 69,3 | 90,8 | 64,7 |
| — | — | — | — | 1850 | 34 225 | 36,3 | 22,2 | 15,6 | — | 94,2 | — |
| — | — | — | 115 | — | 102 073 | 27,1 | 28,3 | — | — | 376,7 | — |
| — | 40 587 | — | 143 | 1850 | 181 199 | 112,8 | 92,3 | 75,2 | 69,3 | 160,1 | 261,5 |
| — | 55 948 | — | 934 | — | 75 496 | 84,6 | 86,8 | 118,6 | 69,9 | 89,2 | 108,0 |
| — | — | — | — | — | 13 400 | 13,1 | 15,2 | 21,6 | 10,3 | 102,0 | 130,0 |
| — | — | — | — | — | 181 300 | 204,4 | 218,5 | 282,2 | 252,5 | 88,7 | 71,8 |
| — | 55 948 | — | 934 | — | 270 196 | 302,1 | 320,5 | 422,4 | 332,7 | 89,4 | 83,7 |
| — | 22 111 | — | — | — | 22 638 | 29,7 | 24,— | 35,7 | 76,— | 76,1 | 29,7 |
| 146 | 8 944 | 631 | 28 751 | — | 250 735 | 242,— | 238,— | 227,7 | 188,7 | 109,— | 132,— |
| 146 | 31 055 | 631 | 28 751 | — | 273 373 | 271,7 | 262,— | 263,4 | 264,7 | 100,1 | 102,7 |
| 177 | 65 520 | 13 060 | 46 544 | — | 154 695 | 126,8 | 148,4 | 135,— | 149,— | 121,9 | 103,— |
| 53 | 1 311 | — | 3 372 | — | 66 874 | 117,— | 133,6 | 29,5 | — | 57,0 | — |
| — | 272 | — | 7 913 | — | 147 158 | 174,— | 168,7 | 190,— | 101,— | 84,5 | 145,5 |
| 230 | 67 103 | 13 060 | 57 829 | — | 368 727 | 417,8 | 450,7 | 354,5 | 250,— | 88,3 | 147,5 |
| — | 25 357 | 774 | 2 861 | 327 | 45 137 | 39,1 | 54,9 | 65,9 | 51,6 | 115,3 | 87,4 |
| — | 526 | — | 4 000 | — | 112 005 | 130,— | 113,7 | 104,9 | 88,8 | 86,1 | 126,1 |
| — | — | — | 1 817 | — | 19 533 | — | — | — | — | — | — |
| — | 25 883 | 774 | 8 678 | 327 | 176 675 | 169,1 | 168,6 | 170,8 | 140,4 | 104,5 | 125,8 |
| 90 | 3 607 | 121 | 4 701 | — | 40 200 | 20,7 | 20,1 | 12,5 | 17,0 | 194,2 | 236,4 |
| — | 399 | — | — | — | 45 391 | 36,6 | 21,5 | 28,3 | 2,7 | 124,0 | — |
| — | — | — | — | — | 84 167 | 80,3 | 72,5 | 75,2 | 85,2 | 104,7 | 98,7 |
| 90 | 4 006 | 121 | 4 701 | — | 169 758 | 137,6 | 114,1 | 116,0 | 104,9 | 123,4 | 161,9 |
| — | 14 494 | 786 | — | — | 44 894 | 55,2 | 41,0 | 37,2 | 68,— | 81,1 | 66,0 |
| — | — | — | 9 358 | — | 235 008 | 214,9 | 199,4 | 201,8 | 143,7 | 109,3 | 164,3 |
| — | 293 | — | — | — | 302 696 | 242,1 | 103,2 | 66,4 | 31,9 | 124,7 | 943,7 |
| — | 14 787 | 786 | 9 358 | — | 582 598 | 512,2 | 343,6 | 305,4 | 243,6 | 113,7 | 239,2 |
| 170 | 17 627 | 6 981 | 24 287 | — | 75 930 | 37,5 | 61,4 | 59,1 | 96,3 | 202,4 | 78,8 |
| — | — | — | — | — | — | 47,3 | 24,7 | — | — | — | — |
| 170 | 17 627 | 6 981 | 24 287 | — | 75 930 | 84,8 | 86,1 | 59,1 | 96,3 | 89,5 | 78,8 |
| — | 10 009 | 291 | 1 608 | — | 30 693 | 15,6 | 25,9 | 24,3 | 17,6 | 225,7 | 174,4 |
| — | — | — | 10 006 | — | 253 325 | 330,4 | 315,4 | 190,9 | 139,0 | 76,6 | 182,0 |
| — | — | — | — | — | — | 18,0 | — | — | — | — | — |
| — | 10 009 | 291 | 11 614 | — | 284 018 | 364,0 | 341,3 | 215,2 | 156,6 | 78,— | 181,3 |

4. táblázat folytatása

| Htsz megnevezése | | 1979. évi termelés | | | | | | | | | |
|------------------|-----|--------------------|---------|-----------|--------|--------|--------|----------|------|---------|--------|
| | | Ponty | Amur | Busa | Süllő | Harcsa | Csuka | Angolina | Őn | Kecsege | Márna |
| Felszabadulás | K | 18 431 | 14 812 | 30 785 | 5 187 | 6 349 | 20 702 | 1 214 | 26 | 621 | 828 |
| | B | 83 320 | 5 890 | 45 430 | 310 | 330 | — | — | — | — | — |
| | Htó | 60 450 | 6 560 | 18 370 | 400 | — | — | — | — | — | — |
| Összesen: | | 162 201 | 27 262 | 94 585 | 5 897 | 6 679 | 20 702 | 1 214 | 26 | 621 | 828 |
| Virágzó | K | 2 651 | 2 517 | 10 764 | 326 | 638 | 4 164 | 4 | 42 | — | 20 |
| | B | 25 675 | 1 193 | 40 498 | 988 | 317 | 156 | — | — | — | — |
| | Htó | 15 400 | — | 8 600 | — | — | — | — | — | — | — |
| Összesen: | | 43 726 | 3 710 | 59 862 | 1 314 | 955 | 4 320 | 4 | 42 | — | 20 |
| Tisza | K | 15 587 | 2 943 | 6 105 | 4 979 | 19 465 | 10 419 | 59 | 583 | 3318 | 2 031 |
| | B | 3 731 | 890 | 417 877 | 586 | 703 | 306 | 25 | 29 | — | — |
| | Htó | — | — | — | — | — | — | — | — | — | — |
| Összesen: | | 19 318 | 3 833 | 423 982 | 5 565 | 20 168 | 10 725 | 84 | 612 | 3318 | 2 031 |
| Bocskai | K | 3 220 | 1 444 | 320 | 1 519 | 1 633 | 5 570 | — | — | — | — |
| | B | 70 343 | — | 34 271 | — | — | 44 | — | — | — | — |
| | Htó | 415 420 | 16 494 | 131 774 | — | 861 | — | — | — | — | — |
| Összesen: | | 488 983 | 17 938 | 166 365 | 1 519 | 2 494 | 5 614 | — | — | — | — |
| Viharsarok | K | 5 999 | 496 | 18 991 | 3 004 | 8 061 | 3 829 | 778 | 649 | 473 | 292 |
| | B | 11 599 | 1 498 | 352 182 | 984 | 524 | 1 199 | 104 | 350 | — | — |
| | Htó | 267 914 | 20 004 | 109 556 | — | 1 284 | — | — | — | — | — |
| Összesen: | | 285 512 | 21 998 | 480 729 | 3 988 | 9 869 | 5 028 | 882 | 999 | 473 | 292 |
| Szövetség | Htó | 77 100 | 23 550 | 31 700 | — | — | — | — | — | — | — |
| Összes | K | 66 974 | 33 485 | 142 506 | 38 022 | 49 164 | 74 461 | 41 915 | 6329 | 9056 | 21 021 |
| | B | 861 242 | 51 870 | 224 382 | 6 633 | 7 880 | 6 057 | 509 | 590 | — | — |
| | Htó | 1 409 385 | 154 060 | 524 774 | 1 376 | 4 834 | 1 141 | — | — | — | — |
| Mindösszesen: | | 2 337 601 | 239 415 | 1 891 662 | 46 031 | 61 878 | 81 659 | 42 424 | 6919 | 9056 | 21 021 |

Halászati termelőszövetkezetek ponty és növényevőhal fogásainak alakulása területi kategóriák szerint

| Htsz | KÜLTERJES | | | | BELTERJES | | | | TÓGAZDASÁG | | | | ÖSSZEVONTAN | | | | |
|-----------------|-----------|----------------|---------|-----------------|-----------|----------------|----------|-----------------|------------|----------------|----------|-----------------|-------------|----------------|-----------|------|------|
| | ponty | növény- evő | összes | | ponty | növény- evő | összes | | ponty | növény- evő | összes | | ponty | növény- evő | összesen | | |
| | | | kg | % | | | kg | % | | | kg | % | | | kg | % | |
| | kilogram | | | | kilogram | | | | kilogram | | | | kilogram | | | | |
| ebből növényevő | | | | ebből növényevő | | | | ebből növényevő | | | | ebből növényevő | | | | | |
| Előre | 3 535 | 571 | 4 106 | 13,9 | 45 841 | 19 866 | 65 707 | 30,2 | — | — | — | — | 49 376 | 20 437 | 69 813 | 29,3 | |
| Úszó Falu | 300 | 372 | 672 | 55,3 | 2 014 | 46 879 | 48 893 | 95,8 | 49 852 | 1 005 | 50 857 | 2,0 | 52 166 | 48 256 | 100 422 | 48,0 | |
| Kék Duna | 328 | 159 | 487 | 32,6 | — | — | — | — | 12 500 | — | 12 500 | — | 12 828 | 159 | 12 987 | 1,2 | |
| Ságvári | 408 | 17 | 425 | 4,0 | 6 903 | 25 472 | 32 375 | 78,7 | 41 358 | 59 090 | 100 448 | 58,8 | 48 669 | 84 579 | 133 248 | 63,5 | |
| Vörös Csillag | 601 | 7 961 | 8 562 | 92,9 | 2 700 | 10 700 | 13 400 | 79,8 | 149 200 | 30 000 | 179 200 | 16,7 | 152 501 | 48 661 | 201 162 | 24,2 | |
| Béke | — | 104 | 104 | 100,0 | 120 857 | 85 673 | 206 530 | 41,5 | — | — | — | — | 120 857 | 85 777 | 206 634 | 41,5 | |
| Új Élet | 3 316 | 3 280 | 6 596 | 49,7 | 15 961 | 43 059 | 59 020 | 72,9 | 116 298 | 22 301 | 138 599 | 16,1 | 135 575 | 68 640 | 204 215 | 33,6 | |
| Petőfi | 3 643 | 4 648 | 8 291 | 56,0 | 81 472 | 25 833 | 107 305 | 24,1 | 9 837 | 7 596 | 17 433 | 43,5 | 94 952 | 38 077 | 133 029 | 28,6 | |
| Rákóczi | 1 598 | 22 567 | 24 165 | 93,4 | 22 227 | 22 580 | 44 807 | 50,4 | 47 602 | 36 565 | 84 167 | 43,4 | 71 427 | 81 712 | 153 139 | 53,4 | |
| Alkotmány | 1 230 | 20 455 | 21 685 | 94,3 | 129 669 | 92 751 | 222 420 | 41,7 | 146 454 | 55 669 | 202 123 | 27,5 | 277 353 | 268 875 | 546 228 | 49,2 | |
| Tiszavirág | 3 982 | 12 869 | 16 851 | 76,4 | — | — | — | — | — | — | — | — | 3 982 | 12 869 | 16 851 | 76,4 | |
| Délborsodi | 2 145 | 13 811 | 15 956 | 86,5 | 238 930 | 3 710 | 242 640 | 1,53 | — | — | — | — | 241 075 | 17 521 | 258 596 | 6,8 | |
| Felszabadulás | 18 431 | 45 597 | 64 028 | 71,2 | 83 320 | 51 320 | 134 640 | 38,1 | 60 450 | 24 930 | 85 380 | 29,2 | 162 201 | 121 847 | 284 048 | 42,9 | |
| Virágzó | 2 651 | 13 281 | 15 932 | 83,3 | 25 675 | 41 691 | 67 366 | 61,9 | 15 400 | 8 600 | 24 000 | 35,8 | 43 726 | 63 572 | 107 298 | 59,2 | |
| Tisza | 15 587 | 9 048 | 24 635 | 36,7 | 3 731 | 418 767 | 422 498 | 99,1 | — | — | — | — | 19 318 | 427 815 | 447 133 | 95,7 | |
| Bocskai | 3 220 | 1 764 | 4 984 | 35,4 | 70 343 | 34 271 | 104 614 | 32,7 | 415 420 | 148 268 | 563 688 | 26,3 | 488 983 | 184 303 | 673 286 | 27,4 | |
| Viharsarok | 5 999 | 19 487 | 25 486 | 76,5 | 11 599 | 353 680 | 365 279 | 96,8 | 267 914 | 129 560 | 397 474 | 32,6 | 285 512 | 502 727 | 788 239 | 63,8 | |
| Szövetség | — | — | — | — | — | — | — | — | 77 100 | 55 250 | 132 350 | 41,7 | 77 100 | 55 250 | 132 350 | 41,7 | |
| Összesen: | 66 974 | 175 991 | 242 965 | — | 861 242 | 1276 252 | 2137 494 | — | 1409 385 | 5401 801 | 6811 186 | — | 2 337 601 | 2 131 077 | 4 468 678 | — | |
| Átlag: | — | — | — | 72,4 | — | — | — | 59,7 | — | — | — | — | — | — | — | — | 47,7 |
| 1978. összesen: | 98 300 | 210 000 | 309 300 | — | 854 000 | 1091 100 | 1945 100 | — | 1377 100 | 552 000 | 1929 100 | — | 2 329 400 | 1 854 100 | 4 183 500 | — | |
| Átlag: | — | — | — | — | — | — | — | 56 | — | — | — | — | — | — | — | — | 44 |

Belterjesen kezelt természetes vizek (holtágak-, tározók 1979. évi termelése)

| Hísz | ha | Kihelyezés | | | Tak. kem. ért. tonna | Lehalászva | | | Szaporulat | | | Hozamok | | | 1 kg szap.-ra eső kem. érték | Szaporulati hányados | | | | | |
|-----------------|------|------------|----------------|---------|----------------------|------------|----------------|---------|------------|----------------|---------|---------|-----------|------|------------------------------|----------------------|-----------|------|-------|------|-------|
| | | ponty | növény- evő | összes | | ponty | növény- evő | összes | ponty | növény- evő | összes | kg | kg/ha | kg | | | kg/ha | kg | kg/ha | | |
| | | | | | | | | | | | | | | | | | | | | kg | kg/ha |
| Előre | 91 | 25 000 | 19 300 | 44 300 | 89,5 | 45 841 | 19 866 | 68 290 | 780 | 20 841 | 566 | 2 583 | 23 990 | 263 | 23 990 | 263 | — | — | 3,73 | 1,55 | |
| Úszó Falu | 14 | 250 | 26 300 | 26 550 | — | 2 014 | 46 879 | 49 596 | 3542 | 1 764 | 20 579 | 693 | 23 040 | 1646 | — | — | 23 040 | 1646 | — | 1,87 | |
| Ságyvári | 29 | 1 661 | 3 770 | 5 431 | 15,7 | 6 903 | 25 472 | 34 225 | 1180 | 5 242 | 21 702 | 1 850 | 28 794 | 993 | 4 485 | 155 | 24 309 | 838 | 0,55 | 6,3 | |
| Vörös Csillag | 12 | 2 100 | 2 000 | 4 100 | 22,0 | 2 700 | 10 700 | — | 13 400 | 600 | 8 700 | — | 9 300 | 774 | 6 286 | 523 | 3 014 | 251 | 2,37 | 3,3 | |
| Béke | 163 | 77 000 | 16 400 | 93 400 | 238,7 | 120 857 | 85 673 | 44 205 | 1538 | 43 857 | 69 273 | 44 205 | 157 335 | 965 | 68 200 | 418 | 89 135 | 547 | 1,52 | 2,7 | |
| Új Élet | 149 | 11 400 | 14 100 | 25 500 | 118,0 | 15 961 | 43 059 | 7 854 | 66 874 | 4 561 | 28 959 | 7 854 | 41 374 | 277 | 33 714 | 226 | 7 660 | 51 | 2,8 | 2,6 | |
| Petőfi | 61 | 14 200 | 6 000 | 20 200 | 180,0 | 81 472 | 25 833 | 4 700 | 112 005 | 67 272 | 19 800 | 4 700 | 91 805 | 1505 | 51 343 | 842 | 40 462 | 663 | 1,95 | 5,5 | |
| Rákóczi | 51 | 16 527 | 5 792 | 22 319 | 45,0 | 22 227 | 22 579 | 585 | 45 391 | 5 700 | 10 787 | 585 | 23 072 | 452 | 12 857 | 252 | 10 215 | 200 | 1,95 | 2,03 | |
| Alkotmány | 144 | 37 726 | 20 655 | 58 381 | 602,0 | 129 669 | 92 751 | 12 588 | 235 008 | 91 943 | 72 096 | 12 588 | 176 627 | 1226 | 172 000 | 1194 | 4 627 | 32 | 3,4 | 4,03 | |
| Délborsodi | 241 | 108 484 | 1 916 | 110 400 | 458 | 238 930 | 3 710 | 10 685 | 253 325 | 130 446 | 1 794 | 10 685 | 142 925 | 593 | 142 925 | 593 | — | — | 3,7 | 2,29 | |
| Felszabadulás | 88 | 35 400 | 12 000 | 47 400 | 180,3 | 83 320 | 51 320 | 1 570 | 136 210 | 47 920 | 39 320 | 1 570 | 88 810 | 1009 | 51 514 | 585 | 37 296 | 424 | 2,0 | 2,87 | |
| Virágzó | 48 | 17 411 | 8 929 | 26 340 | 46,0 | 25 675 | 41 691 | 5 515 | 72 881 | 8 264 | 32 762 | 5 515 | 46 541 | 969 | 13 142 | 273 | 33 339 | 696 | 0,98 | 2,77 | |
| Tisza | 342 | 3 500 | 90 700 | 94 200 | — | 3 731 | 418 767 | 11 859 | 434 357 | 231 | 328 067 | 11 859 | 340 157 | 995 | — | — | 340 157 | 995 | — | 4,61 | |
| Bocskai | 115 | 30 744 | 9 200 | 39 944 | 158,0 | 70 343 | 34 271 | 666 | 105 280 | 39 599 | 25 071 | 666 | 65 336 | 568 | 45 142 | 393 | 20 192 | 175 | 2,42 | 2,64 | |
| Viharsarok | 276 | 4 000 | 86 768 | 90 768 | — | 11 599 | 353 680 | 49 213 | 414 492 | 7 599 | 266 912 | 49 213 | 323 724 | 1173 | — | — | 323 724 | 1173 | — | 4,57 | |
| 1979. összesen: | 1824 | 360 403 | 304 530 | 664 933 | 2222 | 861 242 | 1 276 252 | 154 575 | 2 292 069 | 500 839 | 971 722 | 154 575 | 1 627 136 | — | 625 598 | — | 957 231 | — | — | — | — |
| Átlag: | | | | | | | | | 1257 | takarmányozott | | | 895 939 | 882 | 343 | | 525 | 2,48 | 3,45 | | |
| 1978. összesen: | 1789 | 447 200 | 378 500 | 825 700 | 1083 | 854 800 | 1 091 100 | 229 800 | 2 175 700 | 4 216 000 | 730 300 | 228 300 | 1 380 200 | — | 309 400 | — | 1 070 800 | — | — | — | — |
| Átlag: | | | | | | | | | 1216 | | | | 771 | 173 | | | 599 | 1,02 | 2,63 | | |

1970
1300
1975
1370

8. táblázat

Htisz-ek 1979. évi tőgazdasági termelése

| Htisz | Kihelyezés | | | Lehalászva | | | Szaporulat | | | Hozamok | | | 1 kg szaporulat és kem. ért. | Szaporulati hányados | | | | | | | | | |
|-----------------|------------|---------|---------------|------------|-------|---------------|------------|---------|--------|-----------|------|---------|---------------------------------|-------------------------|-----------|-------|----------------|--------|---------|------|-------|-------|---|
| | Ha | ponty | növén- evő | összes | ponty | növén- evő | egyéb | összes | kg/ha | kg/ha | kg | kg/ha | | | kg | kg/ha | | | | | | | |
| | | | | | | | | | | | | | | | | | Tak. kem. ért. | | | | | | |
| | | | | | | | | | | | | | | | | | kg | | | | | | |
| Úszó Falu | 30 | 10 250 | 250 | 10 500 | 350 | 78,4 | 49 852 | 1 005 | 259 | 51 116 | 1704 | 39 602 | 755 | 259 | 40 616 | 1354 | 915 | 13 176 | 439 | 1,93 | 4,87 | | |
| Kék Duna | 31 | 1 000 | 100 | 1 100 | 35 | 13,6 | 12 500 | — | — | 12 500 | 403 | 11 500 | — | — | 11 400 | 368 | 3 885 | 7 515 | 243 | 1,19 | 11,36 | | |
| Ságyári | 131 | 18 847 | 26 360 | 45 207 | 345 | 50,— | 41 358 | 59 090 | 1 625 | 102 073 | 779 | 22 511 | 32 730 | 1 625 | 56 866 | 434 | 14 286 | 109 | 42 580 | 325 | 0,88 | 2,26 | |
| Vörös Csillag | 109 | 63 300 | 5 200 | 68 500 | 628 | 367,4 | 149 200 | 30 000 | 2 100 | 181 300 | 1663 | 85 900 | 24 800 | 2 100 | 112 800 | 1035 | 104 971 | 963 | 7 829 | 72 | 3,26 | 2,65 | |
| Új Élet | 160 | 45 300 | 9 900 | 55 200 | 345 | 269,— | 116 298 | 22 301 | 8 559 | 147 158 | 920 | 70 998 | 12 401 | 8 559 | 91 958 | 575 | 76 857 | 480 | 15 101 | 94 | 2,93 | 2,67 | |
| Petőfi | 16 | 5 200 | 800 | 6 000 | 375 | 33,— | 9 837 | 7 596 | 2 100 | 19 533 | 1221 | 4 637 | 6 796 | 2 100 | 13 533 | 846 | 9 429 | 589 | 4 104 | 257 | 2,44 | 3,26 | |
| Rákóczi | 39 | 16 458 | 2 321 | 18 779 | 482 | 120,— | 47 602 | 36 565 | — | 84 167 | 2158 | 31 144 | 34 244 | — | 65 388 | 1677 | 34 286 | 880 | 31 102 | 797 | 1,84 | 4,48 | |
| Alkotmány | 190 | 41 717 | 25 381 | 67 098 | 353 | 809,— | 146 454 | 155 669 | 573 | 302 696 | 1593 | 104 737 | 130 288 | 573 | 235 598 | 1240 | 231 143 | 1217 | 4 455 | 23 | 3,43 | 4,51 | |
| Felszabadulás | 70 | 12 300 | 2 100 | 14 400 | 206 | 112,— | 60 450 | 24 930 | 700 | 86 080 | 1230 | 48 150 | 22 830 | 700 | 71 680 | 1024 | 32 000 | 457 | 39 680 | 567 | 1,56 | 5,98 | |
| Virágzó | 71 | 3 660 | 4 550 | 8 210 | 116 | 27,— | 15 400 | 8 600 | 2 000 | 26 000 | 366 | 11 740 | 4 050 | 2 000 | 17 790 | 251 | 7 714 | 109 | 10 076 | 142 | 1,52 | 3,17 | |
| Bocskai | 288 | 164 583 | 27 786 | 192 369 | 668 | 777,5 | 415 420 | 148 268 | 1 361 | 565 049 | 1962 | 250 837 | 120 482 | 1 361 | 372 680 | 1294 | 222 143 | 771 | 150 537 | 523 | 2,09 | 2,94 | |
| Viharosok | 279 | 80 817 | 90 898 | 171 715 | 615 | 611,— | 267 914 | 129 560 | 1 284 | 398 758 | 1429 | 187 097 | 38 662 | 1 284 | 227 043 | 814 | 174 571 | 626 | 52 472 | 188 | 2,69 | 2,32 | |
| Szövetség | 100 | 5 000 | 2 800 | 7 800 | 78 | 171,— | 77 100 | 55 250 | — | 132 350 | 1324 | 72 100 | 52 450 | — | 124 550 | 1246 | 48 857 | 489 | 75 693 | 757 | 1,37 | 16,97 | |
| 1979. összesen: | 1 514 | 468 432 | 198 446 | 666 878 | — | 3439,— | 1 409 385 | 678 834 | 20 561 | 2 108 780 | — | 940 953 | 480 388 | 20 561 | 1 441 902 | — | 982 571 | — | 459 331 | — | — | — | — |
| Átlag: | | | | | 440 | | | | | 1393 | | | | | 952 | | 649 | | 303 | 2,39 | 3,16 | | |
| 1978. összesen: | 1 324 | 471 800 | 146 400 | 618 200 | — | 3054,— | 1 377 000 | 551 900 | 8 400 | 1 900 000 | — | 905 200 | 405 500 | 8 400 | 1 319 100 | — | 872 500 | — | 466 600 | — | — | — | — |
| Átlag: | | | | | 467 | | | | | 1463 | | | | | 996 | | 659 | | 337 | 2,3 | 3,1 | | |

Mezőgazdasági termelőszövetkezetek 1979. évi tőgazdasági haltermelése

| | | | | | | | | | | | | | | | | | | | | | | |
|--------------------|------|---------|---------|---------|-----|--------|-----------|---------|--------|-----------|------|---------|---------|--------|-----------|------|---------|-----|---------|-----|-----|-----|
| 1. Vörösmarty | 179 | 44 600 | 17 000 | 62 400 | 348 | 551,3 | 266 700 | 61 600 | 9 400 | 337 700 | 1887 | 222 100 | 44 600 | 8 600 | 275 300 | 1539 | 157 514 | 881 | 117 786 | 658 | 2,— | 5,4 |
| 2. Petőfi | 175 | 41 000 | 16 500 | 57 750 | 330 | 565,0 | 124 217 | 131 998 | 1 385 | 257 600 | 1472 | 83 210 | 115 698 | 1 135 | 199 850 | 1142 | 161 430 | 922 | 38 420 | 220 | 2,8 | 4,5 |
| 3. Ladi János | 202 | 18 000 | 8 000 | 27 000 | 134 | 94,0 | 49 283 | 18 788 | 5 773 | 73 834 | 366 | 31 283 | 10 778 | 4 773 | 46 834 | 232 | 26 857 | 133 | 19 977 | 99 | 2,— | 1,6 |
| 4. Alkotmány | 804 | 214 300 | 76 000 | 292 100 | 363 | 1356,5 | 602 984 | 295 863 | 17 930 | 916 777 | 1140 | 388 684 | 219 863 | 16 130 | 624 677 | 777 | 387 571 | 482 | 237 106 | 295 | 2,2 | 3,1 |
| 5. Egyetértés | 32 | 20 000 | 500 | 20 500 | 640 | 89,0 | 58 700 | 2 300 | — | 61 000 | 1906 | 38 700 | 1 800 | — | 40 500 | 1266 | 25 428 | 795 | 15 072 | 471 | 2,2 | 3,0 |
| 6. Magyar - Bolgár | 125 | 36 900 | 5 000 | 41 900 | 335 | 165,2 | 83 200 | 12 000 | — | 95 200 | 761 | 46 300 | 7 000 | — | 53 300 | 426 | 47 200 | 378 | 6 100 | 48 | 2,5 | 2,3 |
| 7. Hunyadi | 40 | 7 176 | 1 500 | 8 676 | 217 | 104,0 | 39 676 | 6 000 | — | 45 676 | 1142 | 32 500 | 4 500 | — | 37 000 | 925 | 29 714 | 743 | 7 286 | 182 | 2,8 | 5,3 |
| Összesen: | 1557 | 381 976 | 124 500 | 510 326 | 328 | 2925,0 | 1 224 760 | 528 539 | 34 488 | 1 787 787 | 1148 | 842 784 | 404 039 | 30 638 | 1 277 461 | 820 | 835 714 | 536 | 441 747 | 284 | 2,3 | 3,5 |

9. táblázat

Tenyészhal termelése, megoszlása

| Halászati és Mezőgazdasági Tagszövetkezetek | PONTY | | | | AMUR | | | | BUSA | | | |
|---|-------------|---------|-------------|---------|-------------|---------|-------------|--------|-------------|---------|-------------|--------|
| | II. nyaras | | I. nyaras | | II. nyaras | | I. nyaras | | II. nyaras | | I. nyaras | |
| | db/ 1000 | kg | db/ 1000 | kg | db/ 1000 | kg | db/ 1000 | kg | db/ 1000 | kg | db/ 1000 | kg |
| Előre | 15 | 4 000 | | | | | | | | | | |
| Úszó Falu | 140 | 33 684 | 125 | 3 765 | 0,724 | 240 | | | | | | |
| Kék Duna | — | — | 250 | 12 500 | — | — | | | | | | |
| Ságvári | 75 | 18 366 | 400 | 8 405 | 8 | 1 320 | | | 240 | 47 439 | | |
| Vörös Csillag | 153 | 55 800 | 40 | 1 000 | 40,5 | 10 550 | | | 16 | 8 400 | 5 | 50 |
| Béke | 46 | 13 716 | — | — | 15 | 3 054 | | | 80 | 20 063 | — | — |
| Új Élet | 90 | 37 300 | 1 800 | 13 293 | 19 | 14 400 | | | 37 | 29 400 | 47 | 2 636 |
| Petőfi | 70 | 9 837 | — | — | 19,3 | 3 089 | — | — | 24 | 4 507 | — | — |
| Rákóczi | 64 | 19 149 | 100 | 1 500 | 25 | 2 595 | 40 | 250 | 99 | 28 080 | — | — |
| Alkotmány | 410 | 140 463 | 2 484 | 32 255 | 86 | 45 338 | 300 | 3 000 | 286 | 110 299 | 570 | 9 494 |
| Tiszavirág | — | — | — | — | — | — | — | — | — | — | — | — |
| Délborsodi | 291 | 147 690 | 150 | 7 800 | 6 | 1 350 | 25 | 700 | 1 | 398 | — | — |
| Felszabadulás | 78 | 31 500 | 825 | 18 700 | 13 | 2 700 | 10 | 1 500 | 36 | 13 300 | 157 | 2 700 |
| Virágzó | | | 290 | 12 000 | | | | | | | 200 | 2 000 |
| Tisza | | | | | | | | | 60 | 24 595 | — | — |
| Bocskai | 310 | 67 228 | 1 263 | 31 583 | 33 | 7 706 | 12 | 117 | 71 | 26 247 | — | — |
| Viharsarok | 220 | 83 682 | 1 500 | 45 200 | 68 | 15 003 | 150 | 3 000 | 450 | 111 637 | 250 | 5 000 |
| Szövetség | 93 | 20 800 | 2 500 | 50 900 | 28 | 5 500 | 1800 | 16 250 | 56 | 13 800 | 1160 | 16 600 |
| Htsz-ek 1979. összesen: | 2055 | 683 215 | 11 727 | 238 901 | 361,5 | 112 845 | 2337 | 24 817 | 1456 | 438 165 | 2389 | 37 880 |
| Átlag: | 1 db | 0,33 | 1 db | 0,02 | 1 db | 0,31 | 1 db | 0,01 | 1 db | 0,32 | 1 db | 0,02 |
| 1978. összesen: | 3012 | 709 500 | 4 628 | 150 600 | 720 | 74 800 | 380 | 3 800 | 1431 | 315 800 | 1475 | 16 600 |
| Átlag: | 1 db | 0,24 | 1 db | 0,03 | 1 db | 0,10 | 1 db | 0,01 | 1 db | 0,22 | 1 db | 0,01 |
| Vörösmarty | 576 | 133 900 | 1 200 | 12 600 | 4 | 1 000 | 10 | 100 | 3 | 1 400 | 5 | 100 |
| Petőfi | 467 | 85 546 | 424 | 7 193 | 103 | 28 662 | 13 | 270 | 446 | 98 749 | 12 | 120 |
| Ladi János | 50 | 15 246 | 460 | 6 729 | 12 | 6 600 | — | — | 13 | 2 970 | — | — |
| Alkotmány | 413 | 109 808 | 401 | 11 520 | 4 | 2 030 | — | — | 60 | 30 717 | — | — |
| Árpád | — | — | 1 200 | 30 000 | — | — | 60 | 2 000 | — | — | 60 | 4 000 |
| Egyetértés | 70 | 17 500 | — | — | — | — | — | — | — | — | — | — |
| Magyar—Bolgár Barátság | 100 | 37 000 | 350 | 11 200 | 50 | 3 000 | — | — | 100 | 8 000 | — | — |
| Vörös Hajnal | 32 | 4 586 | 96 | 1 881 | — | — | — | — | — | — | — | — |
| Hunyadi | 56 | 14 000 | 120 | 4 800 | — | — | — | — | — | — | — | — |
| Tápióvölgye | 5 | 960 | 300 | 17 300 | — | — | — | — | — | — | — | — |
| Mgtsz-ek 1979. összesen: | 1769 | 418 546 | 4 551 | 103 223 | 173 | 41 292 | 83 | 2 370 | 622 | 141 836 | 77 | 4 200 |
| Átlag: | 1 db | 0,24 | 1 db | 0,02 | 1 db | 0,23 | 1 db | 0,03 | 1 db | 0,22 | 1 db | 0,05 |
| 1978. összesen: | 2208 | 500 900 | 3 766 | 105 500 | 195 | 38 900 | 90 | 2 200 | 453 | 95 300 | 175 | 2 000 |
| Átlag: | 1 db | 0,22 | 1 db | 0,02 | 1 db | 0,20 | 1 db | 0,02 | 1 db | 0,21 | 1 db | 0,01 |

Tógazdaságok, belterjesen kezelt holtágak és víztározók termelésszerkezete
(Htsz-ek és Mgtsz-ek)

| Htsz | Összes ha | Összes tenyészhal | | | | Étkezési kg | Mind-összesen kg |
|---------------------------------------|-------------|-------------------|------------------|---------------|----------------|------------------|------------------|
| | | II. nyaras | | I. nyaras | | | |
| | | db/1000 | kg | db/1000 | kg | | |
| Előre | 91 | 15 | 4 000 | — | — | 64 290 | 68 290 |
| Úszó Falu | 44 | 141 | 34 280 | 125 | 3 765 | 62 667 | 100 712 |
| Kék Duna | 31 | — | — | 250 | 12 500 | — | 12 500 |
| Ságvári | 160 | 325 | 67 538 | 400 | 8 405 | 60 355 | 136 298 |
| Vörös Csillag | 121 | 213 | 75 950 | 52 | 1 750 | 117 000 | 194 700 |
| Béke | 163 | 141 | 36 833 | — | — | 213 902 | 250 735 |
| Új Élet | 309 | 146 | 81 100 | 1 847 | 15 929 | 117 003 | 214 032 |
| Petőfi | 77 | 114 | 17 716 | — | — | 113 822 | 131 538 |
| Rákóczi | 90 | 188 | 49 824 | 140 | 1 750 | 77 984 | 129 558 |
| Alkotmány | 334 | 782 | 296 100 | 3 354 | 44 749 | 196 855 | 537 704 |
| Tiszavirág | — | — | — | — | — | — | — |
| Délborsodi | 241 | 297 | 149 438 | 177 | 9 179 | 94 708 | 253 325 |
| Felszabadulás | 158 | 127 | 47 500 | 992 | 22 900 | 151 890 | 222 290 |
| Virágzó | 119 | — | — | 490 | 14 000 | 84 881 | 98 881 |
| Tisza | 342 | 60 | 24 595 | — | — | 409 762 | 434 357 |
| Bocskai | 403 | 416 | 101 531 | 1 275 | 31 700 | 537 098 | 670 329 |
| Viharsarok | 555 | 333 | 209 322 | 1 900 | 53 200 | 550 738 | 813 250 |
| Szövetség | 100 | 177 | 40 100 | 11 405 | 83 750 | 8 500 | 132 350 |
| Htsz-ek összesen: | 3338 | 3475 | 1 235 827 | 22 407 | 303 577 | 2 861 445 | 4 400 849 |
| Mgtsz | | | | | | | |
| Vörösmarty | 179 | 583 | 137 400 | 1 215 | 12 800 | 187 500 | 337 700 |
| Petőfi | 175 | 996 | 212 957 | 450 | 7 583 | 37 061 | 257 601 |
| Ladi János | 202 | 77 | 25 775 | 470 | 8 679 | 39 380 | 73 834 |
| Alkotmány | 804 | 483 | 143 634 | 401 | 11 520 | 761 623 | 916 777 |
| Árpád | 84 | — | — | 1 320 | 36 000 | — | 36 000 |
| Egyetértés | 32 | 70 | 17 500 | — | — | 43 500 | 61 000 |
| Magyar—Bolgár | 125 | 250 | 48 000 | 350 | 11 200 | 36 000 | 95 200 |
| Vörös Hajnal | 54 | 32 | 4 586 | 96 | 1 881 | 71 345 | 77 812 |
| Hunyadi | 40 | 46 | 14 000 | 120 | 4 800 | 26 876 | 45 676 |
| Egervölgye | 60 | — | — | — | — | 112 990 | 112 990 |
| Tápióvölgye | 49 | 5 | 960 | 300 | 17 300 | 66 764 | 85 024 |
| Magyar—Szovjet | — | — | — | — | — | 81 000 | 81 000 |
| Mgtsz-ek összesen: | 1804 | 2552 | 604 812 | 4 722 | 111 763 | 1 464 039 | 2 180 614 |
| Tagszövetkezetek mindösszesen: | 5142 | 6027 | 1 840 639 | 27 129 | 415 340 | 4 325 484 | 6 581 463 |



Az 1979. évi pénzügyi gazdálkodás értékelése

A halászati termelőszövetkezetek 1979. évi zárszámadásának összesített adatai alapján a következő értékelés készült.

A szövetkezetek 1979. évi termelése dinamikusan fejlődött. Az V. ötéves tervben meghatározott 46%-os halhústermelést időarányosan 36%-ra teljesítették.

Az előállított bruttó termelés értéke 277,3 millió Ft, ami 11,5%-kal nagyobb a megelőző évinél. Ezen belül az alaptervékenységek termelési értéke 16,9%-kal, az alaptervékenységen kívüli tevékenységé csupán 7,8%-kal nőtt. Ez is a fejlődés helyes irányát tükrözi. Csupán két tagszövetkezet maradt el az előző évi színvonalától (lásd 1. sz. táblázat). A legkiemelkedőbb eredményt a nyíregyházi „Alkotmány” Htsz érte el, 42,5%-os túlteljesítéssel, amit alaptervékenységből ért el. Bár lényegesen nagyobb 122,5%-os a budakalászi „Kék Duna” Htsz növekedése, de ezt alaptervékenységen kívüli szolgáltatásból teljesítették. A szegedi „Tisza” Htsz termelési értéke 22,9%-kal nőtt. Az alaptervékenységen kívüli termelési értéke 94,8%, ezzel szemben az alaptervékenységük 71,0%-kal nőtt az elmúlt évhez viszonyítva.

A termelés természetes adatait és ennek kiértékelését a beszámoló jelentés előző fejezetei tartalmazzák.

A szövetkezetek jellegéből adódóan az állattenyésztésben a legnagyobb arányú a növekedés.

A szövetkezetek az 1979. évi termelésüket nagyobb mértékű ráfordítással tudták csak elérni (lásd 2. sz. táblázat). A költségek növekedése 22,3%-os, a termelési érték 11,5%-os növekedésével szemben.

Legkedvezőtlenebb helyzet állt elő a bajai „Új Élet” Htsz-nél, ahol a termelési érték 79,6%-ával szemben 112,2%-os a költség az előző évhez viszonyítva. Legjobb eredményt a szegedi „Tisza” Htsz érte el, ahol a termelési érték 22,9%-os növekedése mellett a költségek növekedése csak 6,5%-os.

A termelési színvonal a megnövekedett költségek miatt romlott (lásd 3., 4., 5., 6. sz. táblák).

| | forintban | | |
|---|-----------|---------|--------------|
| | 1978 | 1979 | 1978 100% |
| I fő átlagos áll. létszámra jutó term. érték | 163 611 | 144 717 | 88,4 |
| 100,— Ft termelési költségre jutó term. érték | 134 | 122,5 | 91,4 |
| 100,— Ft munkabérre jutó term. érték | 419,9 | 391,1 | 93,1 |

A költségek, költségnemek szerinti alakulása az összes költség arányában.

| | 1978 | 1979 |
|----------------|------|------|
| Anyagköltség | 43% | 45% |
| Béreköltség | 32% | 31% |
| Sztk járulék | 6% | 6% |
| Értékcsökkenés | 4% | 3% |
| Egyéb költség | 15% | 15% |
| | 100% | 100% |

Az anyagköltség részaránya 2%-kal növekedett — az összes költséghez viszonyítva — ezzel szemben az értékcsökkenési leírás és a béreköltségek csökkentek.

Az 1978. évi költség szintet 4 tagszövetkezet nem lépte túl. Igen kedvező a szegedi „Tisza” Htsz 79,2%-os költség szintje, ami az elmúlt évhez viszonyítva csupán 86,6% (lásd 6. sz. táblázat).

A halászati termelőszövetkezetek — a megnövekedett költségek ellenére — bruttó jövedelme 17,7%-kal, a mérleg szerinti nyereség 13,6%-kal nagyobb az előző évihez viszonyítva (lásd 7., 8. sz. táblázat).

A bajai „Új Élet” Htsz 994 eFt veszteséggel zárta az évet, amit a saját alapjaiból, valamint a KTA hitelből rendezett.

A szövetkezetek összességénél az elért nyereség a következők szerint került felhasználásra:

| | 1000 Ft-ban | | | | |
|--|-------------|--------|--------|--------|--------------|
| | 1976 | 1977 | 1978 | 1979 | 1978 100% |
| Nyereség összege | 29 578 | 38 293 | 51 066 | 58 018 | 111,3 |
| <i>ebből:</i> város és községfejl. hozzájár. | 1 123 | 1 250 | 1 525 | 1 799 | 179,7 |
| jövedelemadó | 9 000 | 11 431 | 17 332 | 20 939 | 120,8 |
| jövedelem növekményadó | 172 | 155 | 237 | 1 153 | 486,5 |
| Adózott nyereség | 19 283 | 25 457 | 31 972 | 34 127 | 106,7 |
| <i>ebből:</i> tartalék alap | 1 256 | 1 896 | 3 789 | 2 480 | 65,5 |
| tartalék alap visszafizetés | | | 115 | 21 | 18,2 |
| fejlesztési alap | 11 711 | 16 012 | 16 228 | 20 464 | 126,1 |
| kiegészítő részesedés | 5 728 | 7 471 | 8 027 | 8 014 | 99,8 |
| szoc., kult., lakásép. alap | 206 | 218 | 585 | 1 389 | 237,4 |
| biztonsági alap | 572 | 254 | 3 108 | 2 011 | 64,7 |
| felhaszn. utáni veszteség | 190 | 394 | 120 | 252 | |

A mérleg szerinti nyereségnek 41,2%-a került adóként elvonásra 23 891 eFt összegben. Jelentősen megnövekedett a fejlesztési alapképzés. A részesedési alapképzés megnövekedett nyereség ellenére azonos szinten maradt.

Egy átlagos állományi létszámra jutó személyes jövedelem 45 906,— Ft. Hét tagszövetkezet az átlagon felül, hat tagszövetkezetnél viszont igen alacsony a jövedelem. Az átlagos állományi létszám 689 fővel növekedett, az 1 főre jutó átlagos személyi jövedelem 2879,— Ft-tal növekedett a beszámolási időszakban.

Az 1979. évben a tényleges értékesítés jövedelmezőségének adatai:

| | |
|-----------------------------|--------|
| Ipari tevékenység | 37,13% |
| Építőipari tevékenység | 14,51% |
| Mezőgazdasági tevékenység | 22,99% |
| Szállítási tevékenység | 46,96% |
| Belkereskedelmi tevékenység | 7,95% |
| Szolgáltatási tevékenység | 24,57% |

Meg kell jegyezni, hogy az értékesítés jövedelmezőségénél nincs figyelembe véve a gazdálkodás általános költsége és az eredmény terhére elszámolt tételek.

Az adóbefizetési kötelezettség 21 662 eFt-tal növekedett a fogyasztói árkiegészítés 4 672 eFt-tal csökkent az egyéb dotáció 4 185 eFt-tal növekedett. Összességében 22 149 eFt a többletelvonás az 1978. évi bázissal szemben (lásd 11. sz. táblázat).

A belkereskedelmi tevékenységből külön értékelést készítettünk (lásd 13., 14., 15. sz. táblázat). Halászcserdák esetében az üzemi eredményt figyelembe véve igen nagy szóródás mutatkozik. A halboltok nagyobb részben ráfizetéssel üzemelnek. A keszgsütők, büfék is csak minimális eredményt érnek el.

Export tevékenység

A beszámolási időszakban 92,7%-kal nőtt az export árbevétel. Ponty 42,1%-kal, amur 335,9%-kal, busa 300%-kal többet exportáltunk. A korábbi évekhez viszonyítva a fogyasztott busa mint új cikk jelent meg (lásd 12. sz. táblázat).

Árbevétel %-os megoszlása:

| | 1977 | 1978 | 1979 |
|-----------|--------|--------|--------|
| Htsz-ek | 73,9 | 75,9 | 83,7 |
| Mgtsz-ek | 6,9 | 16,9 | 13,5 |
| Szövetség | 16,5 | 7,2 | 2,8 |
| | 100,0% | 100,0% | 100,0% |

A halászati termelőszövetkezetek 1979. évi gazdálkodása összességében eredményesnek mondható. A termelés növekedése a szövetkezeti szektor üteménél nagyobb mértékben nőtt. Sajnálatos módon egyes tagszövetkezetek gazdálkodása visszaesett, de megtalálható kiemelkedő eredményt elért gazdaság is. Pénzügyi gazdálkodásukat figyelembe véve megalapozottnak látszik, hogy az V. ötéves terv célkitűzését 1980-as gazdasági év végére teljesíteni tudják.

Pénzügyi gazdálkodás táblázatai

1. Termelési érték.
2. Költségek megoszlása.
3. 1 átlagos állományi létszámra jutó termelési érték.
4. 100 Ft termelési költségre jutó termelési érték.
5. 100 Ft munkabérre jutó termelési érték.
6. Költségszint.
7. Bruttó jövedelem.
8. Nyereség.
9. Részesedési és fejlesztési alaparány.
10. 1 átlagos állományi létszámra jutó jövedelem.
11. Költségvetési kapcsolat.
12. Export tevékenység.
13. Halászcárdák forgalma.
14. Halboltok, csarnokok forgalma.
15. Keszegsütők, bisztrók, büfék forgalma.

1. táblázat

Termelési érték 1000 Ft-ban

| | 1976. | 1977. | 1978. | 1979. | 100% = 1978. |
|--------------------------|---------|---------|---------|---------|-----------------|
| 1. Előre | 25 592 | 30 216 | 35 912 | 37 089 | 103,3 |
| 2. Úszó Falu | 15 684 | 18 784 | 20 138 | 21 077 | 104,7 |
| 3. Kék Duna | 8 053 | 8 001 | 29 559 | 65 782 | 222,5 |
| 4. Ságvári Endre | 5 591 | 8 438 | 9 509 | 11 411 | 120,0 |
| 5. Vörös Csillag | 18 596 | 16 992 | 18 684 | 19 209 | 102,8 |
| 6. Béke | 12 238 | 14 547 | 15 097 | 16 168 | 107,1 |
| 7. Új Élet | 18 248 | 21 163 | 20 292 | 16 150 | 79,6 |
| 8. Petőfi | 6 938 | 7 721 | 8 803 | 9 654 | 109,7 |
| 9. Rákóczi | 6 051 | 7 207 | 8 019 | 9 400 | 117,2 |
| 10. Alkotmány | 9 237 | 10 045 | 14 557 | 20 739 | 142,5 |
| 11. Tiszavirág | 8 429 | 10 805 | 9 942 | 10 237 | 102,9 |
| 12. Délborsodi | 30 470 | 32 474 | 32 850 | 34 649 | 105,5 |
| 13. Felszabadulás | 13 341 | 13 381 | 13 692 | 16 323 | 119,2 |
| 14. Virágzó | 8 064 | 8 972 | 10 250 | 10 353 | 101,0 |
| 15. Tisza | 25 117 | 28 229 | 32 488 | 39 943 | 122,9 |
| 16. Viharsarok | 50 156 | 53 689 | 91 453 | 78 622 | 85,9 |
| 17. Bocskai | 45 473 | 49 862 | 53 203 | 53 990 | 101,5 |
| 18. Szövetség | 9 080 | 10 037 | 8 305 | 11 691 | 140,1 |
| Összesen: | 316 358 | 350 563 | 432 753 | 482 487 | 111,5 |
| Ebből: alaptevékenység | 125 711 | 141 434 | 175 463 | 205 227 | 116,9 |
| Alaptevékenységen kívüli | 190 647 | 209 129 | 257 290 | 277 260 | 107,8 |

2. táblázat

Költségek megoszlása

1000 Ft-ban

| | Nettó anyag | Bér | SZTK- járulék | Érték- csökkenés | Egyéb költség | Átmenő összetett | | Összesen költség | | | 1978. 100% |
|-------------------|----------------|---------|------------------|---------------------|------------------|---------------------|---|------------------|---------|---------|---------------|
| | | | | | | + | - | 1979. | 1978. | 1977. | |
| 1. Előre | 8 260 | 9 387 | 2 211 | 547 | 3 628 | | | 24 033 | 20 258 | 19 933 | 118,6 |
| 2. Úszó Falu | 7 249 | 4 189 | 816 | 313 | 2 690 | | | 15 257 | 15 306 | 21 959 | 99,6 |
| 3. Kék Duna | 14 373 | 24 688 | 3 802 | 620 | 11 069 | | | 54 552 | 21 345 | 5 798 | 255,5 |
| 4. Ságvári E. | 3 283 | 3 114 | 562 | 214 | 1 948 | | | 9 121 | 6 746 | 4 837 | 135,2 |
| 5. Vörös Csillag | 3 846 | 6 774 | 1 197 | 727 | 1 993 | | | 14 537 | 14 303 | 15 106 | 101,6 |
| 6. Béke | 10 105 | 3 008 | 608 | 279 | 1 281 | | | 15 281 | 13 025 | 11 816 | 117,3 |
| 7. Új Élet | 9 484 | 6 879 | 1 193 | 707 | 2 172 | | | 20 435 | 18 210 | 17 284 | 112,2 |
| 8. Petőfi | 2 771 | 2 827 | 486 | 193 | 1 198 | | | 7 475 | 6 624 | 5 733 | 112,8 |
| 9. Rákóczi | 3 836 | 2 928 | 474 | 391 | 1 215 | | | 8 844 | 7 051 | 6 367 | 125,4 |
| 10. Alkotmány | 12 965 | 4 449 | 835 | 372 | 2 894 | | | 21 515 | 14 718 | 10 086 | 146,1 |
| 11. Tiszavirág | 1 165 | 4 012 | 634 | 260 | 1 719 | | | 7 790 | 7 515 | 7 224 | 103,6 |
| 12. Délborsodi | 14 174 | 6 565 | 934 | 2 021 | 5 512 | | | 29 206 | 24 097 | 23 007 | 121,2 |
| 13. Felszabadulás | 5 539 | 5 983 | 1 001 | 701 | 1 821 | | | 15 045 | 12 534 | 11 478 | 120,0 |
| 14. Virágzó | 4 052 | 3 405 | 605 | 252 | 1 245 | +105 | | 9 664 | 9 744 | 8 777 | 99,1 |
| 15. Tisza | 14 203 | 11 022 | 1 895 | 752 | 3 767 | | | 31 639 | 29 690 | 20 948 | 106,5 |
| 16. Viharsarok | 26 667 | 12 851 | 2 207 | 1 094 | 7 008 | | | 49 827 | 52 781 | 44 860 | 94,4 |
| 17. Bocskai | 23 421 | 8 506 | 1 512 | 2 365 | 4 439 | | | 40 243 | 39 126 | 39 290 | 102,8 |
| 18. Szövetség | 12 639 | 2 774 | 621 | 993 | 2 266 | | | 19 293 | 8 737 | 7 618 | 220,8 |
| Összesen | 178 023 | 123 361 | 21 593 | 12 801 | 57 865 | +105 | | 393 757 | 321 810 | 282 121 | 122,3 |

3. táblázat

1 fő átlagos állományi létszámra jutó termelési érték Ft-ban

| | 1976. | 1977. | 1978. | 1979. | 1978=100% |
|-------------------|---------|---------|---------|---------|-----------|
| 1. Előre | 124 233 | 140 540 | 161 765 | 157 156 | 97,1 |
| 2. Úszó Falu | 172 352 | 182 369 | 186 462 | 167 277 | 89,7 |
| 3. Kék Duna | 118 426 | 115 957 | 172 859 | 105 419 | 60,9 |
| 4. Ságvári Endre | 91 656 | 129 815 | 126 787 | 116 438 | 91,8 |
| 5. Vörös Csillag | 119 974 | 102 982 | 95 327 | 128 060 | 134,3 |
| 6. Béke | 149 244 | 184 139 | 181 892 | 207 282 | 113,9 |
| 7. Új Élet | 120 848 | 123 760 | 122 981 | 101 572 | 82,5 |
| 8. Petőfi | 103 552 | 102 947 | 112 858 | 106 088 | 94,0 |
| 9. Rákóczi | 91 682 | 90 088 | 100 849 | 94 000 | 93,2 |
| 10. Alkotmány | 100 402 | 94 764 | 126 583 | 143 027 | 112,9 |
| 11. Tiszavirág | 96 090 | 90 798 | 84 254 | 80 606 | 95,6 |
| 12. Délborsodi | 189 255 | 194 455 | 194 378 | 187 291 | 96,3 |
| 13. Felszabadulás | 94 617 | 93 573 | 102 179 | 100 759 | 98,6 |
| 14. Virágzó | 86 710 | 105 553 | 119 186 | 89 250 | 74,8 |
| 15. Tisza | 114 689 | 134 424 | 134 248 | 156 639 | 116,6 |
| 16. Viharsarok | 166 631 | 170 441 | 264 791 | 191 760 | 72,4 |
| 17. Bocskai | 189 850 | 211 280 | 235 411 | 236 798 | 100,5 |
| 18. Szövetség | 267 059 | 244 805 | 212 949 | 265 704 | 124,7 |
| Összesen: | 134 277 | 143 438 | 163 611 | 144 717 | 88,4 |

4. táblázat

100 Ft termelési költségre jutó termelési érték Ft-ban

| | 1976. | 1977. | 1978. | 1979. |
|-------------------|-------|-------|-------|-------|
| 1. Előre | 136 | 152 | 177 | 154,3 |
| 2. Úszó Falu | 97 | 86 | 131 | 138,1 |
| 3. Kék Duna | 139 | 138 | 138 | 120,5 |
| 4. Ságvári Endre | 141 | 174 | 141 | 125,1 |
| 5. Vörös Csillag | 127 | 124 | 131 | 132,1 |
| 6. Béke | 124 | 123 | 116 | 105,8 |
| 7. Új Élet | 121 | 122 | 111 | 79,0 |
| 8. Petőfi | 136 | 135 | 133 | 129,1 |
| 9. Rákóczi | 103 | 113 | 125 | 106,2 |
| 10. Alkotmány | 105 | 100 | 102 | 96,3 |
| 11. Tiszavirág | 131 | 150 | 132 | 131,4 |
| 12. Délborsodi | 139 | 141 | 136 | 118,6 |
| 13. Felszabadulás | 138 | 117 | 109 | 108,4 |
| 14. Virágzó | 102 | 102 | 105 | 107,1 |
| 15. Tisza | 128 | 135 | 109 | 126,2 |
| 16. Viharsarok | 121 | 120 | 173 | 157,7 |
| 17. Bocskai | 118 | 127 | 136 | 134,1 |
| 18. Szövetség | 98 | 132 | 95 | 60,5 |
| Összesen: | 122 | 124 | 134 | 122,5 |

5. táblázat

100 Ft munkabérré jutó termelési érték Ft-ban

| Htsz | 1976. | 1977. | 1978. | 1979. |
|-------------------|-------|-------|-------|-------|
| 1. Előre | 333,4 | 376,7 | 402,1 | 395,1 |
| 2. Úszó Falu | 491,6 | 502,8 | 496,9 | 503,1 |
| 3. Kék Duna | 279,4 | 302,5 | 374,2 | 266,4 |
| 4. Ságvári Ede | 303,7 | 415,7 | 356,0 | 366,4 |
| 5. Vörös Csillag | 290,4 | 260,3 | 275,1 | 283,5 |
| 6. Béke | 417,5 | 488,5 | 471,4 | 537,5 |
| 7. Új Élet | 328,1 | 321,4 | 307,6 | 234,7 |
| 8. Petőfi | 322,7 | 312,3 | 329,0 | 341,4 |
| 9. Rákóczi | 350,3 | 383,3 | 364,0 | 321,0 |
| 10. Alkotmány | 349,7 | 339,6 | 431,3 | 466,1 |
| 11. Tiszavirág | 251,9 | 305,7 | 252,0 | 255,1 |
| 12. Délborsodi | 518,9 | 537,6 | 483,0 | 527,7 |
| 13. Felszabadulás | 294,9 | 254,8 | 247,8 | 272,8 |
| 14. Virágzó | 259,1 | 288,0 | 307,4 | 304,0 |
| 15. Tisza | 314,3 | 332,1 | 306,9 | 362,3 |
| 16. Viharsarok | 420,0 | 467,4 | 672,1 | 611,7 |
| 17. Bocskai | 546,0 | 631,7 | 649,9 | 634,7 |
| 18. Szövetség | 481,7 | 445,9 | 327,4 | 421,4 |
| Összesen: | 380,5 | 398,8 | 419,9 | 391,9 |

6. táblázat

Költségszint %-ban

| Htsz | 1976. | 1977. | 1978. | 1979. | 1978. 100% |
|-------------------|-------|-------|-------|-------|---------------|
| 1. Előre | 73,6 | 65,9 | 56,4 | 64,8 | 114,9 |
| 2. Úszó Falu | 103,2 | 116,9 | 76,0 | 72,4 | 95,3 |
| 3. Kék Duna | 71,7 | 72,5 | 72,2 | 82,9 | 114,8 |
| 4. Ságvári Endre | 71,1 | 57,3 | 70,9 | 79,9 | 112,7 |
| 5. Vörös Csillag | 79,0 | 88,9 | 76,5 | 75,7 | 98,9 |
| 6. Béke | 80,8 | 81,2 | 86,2 | 94,5 | 109,6 |
| 7. Új Élet | 82,9 | 81,6 | 89,7 | 126,5 | 141,0 |
| 8. Petőfi | 73,5 | 74,2 | 75,2 | 77,4 | 102,9 |
| 9. Rákóczi | 96,9 | 88,3 | 87,9 | 94,1 | 107,0 |
| 10. Alkotmány | 95,3 | 98,1 | 97,6 | 103,7 | 106,0 |
| 11. Tiszavirág | 76,3 | 66,8 | 75,6 | 76,1 | 100,7 |
| 12. Délborsodi | 71,7 | 70,8 | 73,4 | 84,2 | 114,6 |
| 13. Felszabadulás | 72,4 | 85,7 | 91,5 | 92,1 | 100,7 |
| 14. Virágzó | 97,8 | 97,8 | 95,1 | 93,3 | 98,1 |
| 15. Tisza | 78,4 | 74,2 | 91,4 | 79,2 | 86,6 |
| 16. Viharsarok | 82,6 | 83,5 | 57,8 | 63,4 | 109,7 |
| 17. Bocskai | 84,5 | 78,7 | 73,5 | 74,5 | 101,4 |
| 18. Szövetség | 101,6 | 75,8 | 105,2 | 165,0 | 156,8 |
| Összesen: | 81,8 | 80,5 | 74,4 | 81,6 | 109,7 |

7. táblázat

Bruttó jövedelem 1000 Ft-ban

| | 1976. | 1977. | 1978. | 1979. | 100 % = 1978. |
|-------------------|---------|---------|---------|---------|------------------|
| 1. Előre | 12 354 | 16 213 | 21 176 | 20 261 | 95,6 |
| 2. Úszó Falu | 4 953 | 5 413 | 6 208 | 7 586 | 122,2 |
| 3. Kék Duna | 4 207 | 3 719 | 14 371 | 29 623 | 206,1 |
| 4. Ságvári Endre | 2 813 | 3 430 | 4 334 | 4 385 | 101,2 |
| 5. Vörös Csillag | 8 244 | 7 300 | 8 676 | 9 967 | 114,9 |
| 6. Béke | 3 709 | 4 479 | 4 349 | 4 904 | 112,8 |
| 7. Új Élet | 6 543 | 8 511 | 8 440 | 5 885 | 69,7 |
| 8. Petőfi | 3 464 | 4 022 | 4 250 | 4 271 | 100,5 |
| 9. Rákóczi | 1 857 | 2 307 | 2 776 | 3 570 | 128,6 |
| 10. Alkotmány | 3 662 | 3 550 | 4 711 | 6 767 | 143,6 |
| 11. Tiszavirág | 4 706 | 5 489 | 5 542 | 4 206 | 75,8 |
| 12. Délborsodi | 7 861 | 9 341 | 7 895 | 9 775 | 123,8 |
| 13. Felszabadulás | 6 322 | 6 322 | 6 230 | 7 787 | 124,9 |
| 14. Virágzó | 2 916 | 3 053 | 3 368 | 3 441 | 102,1 |
| 15. Tisza | 10 783 | 13 048 | 15 607 | 17 092 | 109,5 |
| 16. Viharsarok | 15 398 | 15 249 | 19 332 | 20 501 | 106,0 |
| 17. Bocskai | 8 903 | 9 063 | 13 107 | 13 358 | 101,9 |
| 18. Szövetség | 4 033 | 5 685 | 3 745 | 8 000 | 213,6 |
| Összesen: | 112 728 | 126 194 | 154 117 | 181 379 | 117,7 |

8. táblázat

Nyereség 1000 Ft-ban

| | Nyereség | | | | 1978. = 100 % | Nyereség és tevé- kenységek árbevételének aránya |
|-------------------|----------|--------|--------|--------|------------------|---|
| | 1976. | 1977. | 1978. | 1979. | | |
| 1. Előre | 4 678 | 8 193 | 12 246 | 10 874 | 88,7 | 2,17 |
| 2. Úszó Falu | 1 763 | 1 677 | 2 155 | 3 397 | 157,6 | 8,51 |
| 3. Kék Duna | 1 325 | 1 074 | 6 472 | 4 935 | 76,2 | 5,56 |
| 4. Ságvári Endre | 972 | 1 400 | 1 663 | 1 271 | 76,4 | 8,37 |
| 5. Vörös Csillag | 1 841 | 773 | 1 884 | 3 193 | 169,4 | 8,43 |
| 6. Béke | 778 | 1 501 | 1 147 | 1 896 | 165,3 | 11,02 |
| 7. Új Élet | 982 | 1 927 | 1 844 | -994 | - | - |
| 8. Petőfi | 1 314 | 1 550 | 1 574 | 1 444 | 91,7 | 9,01 |
| 9. Rákóczi | 130 | 427 | 573 | 642 | 112,0 | 3,63 |
| 10. Alkotmány | 1 021 | 592 | 1 214 | 2 318 | 190,9 | 7,33 |
| 11. Tiszavirág | 1 361 | 1 955 | 1 600 | 194 | 12,1 | 1,22 |
| 12. Délborsodi | 1 990 | 3 300 | 1 094 | 3 210 | 293,4 | 9,71 |
| 13. Felszabadulás | 1 799 | 1 071 | 704 | 1 804 | 256,2 | 6,63 |
| 14. Virágzó | -196 | -62 | 34 | 36 | 105,8 | 0,19 |
| 15. Tisza | 2 792 | 4 549 | 5 023 | 6 070 | 120,8 | 10,67 |
| 16. Viharsarok | 4 304 | 3 762 | 5 735 | 7 650 | 133,3 | 10,11 |
| 17. Bocskai | 576 | 1 170 | 4 896 | 4 852 | 99,1 | 8,53 |
| 18. Szövetség | 2 148 | 3 430 | 1 208 | 5 226 | 432,6 | 3,78 |
| Összesen: | 29 578 | 38 289 | 51 066 | 58 018 | 113,6 | 11,01 |

Részesezési és fejlesztési alaparány

1000 Ft-ban

| | Részesezési alap | | | Fejlesztési alap | | | Fejlesztési alap 1979. dec. 31-én | Fejlesztési és részesezési alaparány % | |
|-------------------|------------------|---------|---------------|------------------|--------|---------------|--|--|-------|
| | 1978. | 1979. | 1978. 100% | 1978. | 1979. | 1978. 100% | | 1978. | 1979. |
| 1. Előre | 11 053 | 11 513 | 104,2 | 3 700 | 3 700 | 100 | 7 176 | 25,0 | 24,3 |
| 2. Úszó Falu | 4 702 | 4 979 | 105,9 | 604 | 1 234 | 206,3 | 2 576 | 11,4 | 19,9 |
| 3. Kék Duna | 9 056 | 25 416 | 280,6 | 2 249 | 762 | 33,9 | 229 | 19,9 | 2,9 |
| 4. Ságvári Endre | 2 866 | 3 344 | 116,6 | 648 | — | — | 244 | 18,4 | — |
| 5. Vörös Csillag | 7 315 | 7 286 | 99,5 | 295 | 1 034 | 322,1 | 446 | 3,9 | 12,4 |
| 6. Béke | 3 695 | 3 496 | 94,6 | — | 450 | — | 1 875 | — | 11,4 |
| 7. Új Élet | 6 654 | 6 879 | 103,4 | 633 | — | — | -1 191 | 8,7 | — |
| 8. Petőfi | 2 863 | 2 947 | 102,9 | 760 | 680 | 81,1 | 1 151 | 21,0 | 18,7 |
| 9. Rákóczi | 2 303 | 2 990 | 129,8 | 332 | 260 | 112,1 | -107 | 9,2 | 8,0 |
| 10. Alkotmány | 3 803 | 5 001 | 131,5 | 480 | 800 | 166,7 | 1 853 | 11,2 | 13,8 |
| 11. Tiszavirág | 3 942 | 4 012 | 101,8 | 873 | — | — | — | 18,1 | — |
| 12. Délborsodi | 6 912 | 6 706 | 77,9 | 233 | 1 902 | 816,3 | -1 873 | 3,3 | 22,1 |
| 13. Felszabadulás | 5 876 | 6 375 | 108,5 | 69 | 418 | 605,8 | -363 | 1,2 | 6,2 |
| 14. Virágzó | 3 347 | 3 405 | 100,0 | — | — | — | 59 | — | — |
| 15. Tisza | 11 137 | 11 502 | 103,2 | 1 700 | 2 000 | 117,6 | 890 | 13,2 | 14,8 |
| 16. Viharsarok | 14 197 | 13 435 | 94,6 | 2 556 | 3 592 | 140,5 | -259 | 15,3 | 21,1 |
| 17. Bocskai | 8 772 | 9 206 | 104,9 | 1 623 | 2 044 | 125,9 | -1 534 | 15,6 | 18,2 |
| 18. Szövetség | 3 598 | 2 884 | 111,0 | 365 | 2 165 | 579,4 | 1 578 | 12,3 | 42,3 |
| Összesen: | 112 091 | 131 376 | | 17 020 | 21 041 | | 12 750 | 13,2 | |

10. táblázat

1 átlagos állományi létszámra jutó személyes jövedelem

| | Állományi létszám (fő) | Elszámolt személyes jövedelem (1000) | Teljesített 10 órás munkanap (1000) | 1 főre jutó személyes jövedelem (Ft) |
|-------------------|------------------------------|---|--|---|
| 1. Előre | 236 | 11 905 | 55 | 50 445 |
| 2. Úszó Falu | 126 | 5 448 | 28 | 43 238 |
| 3. Kék Duna | 624 | 37 430 | 193 | 59 984 |
| 4. Ságvári | 98 | 3 344 | 22 | 34 122 |
| 5. Vörös Csillag | 150 | 7 422 | 40 | 49 480 |
| 6. Béke | 78 | 3 644 | 19 | 46 718 |
| 7. Új Élet | 159 | 7 355 | 36 | 46 258 |
| 8. Petőfi | 91 | 3 633 | 23 | 39 923 |
| 9. Rákóczi | 100 | 3 591 | 23 | 35 910 |
| 10. Alkotmány | 145 | 5 453 | 45 | 37 607 |
| 11. Tiszavirág | 127 | 4 271 | 37 | 33 630 |
| 12. Délborsodi | 185 | 7 522 | 50 | 40 659 |
| 13. Felszabadulás | 162 | 6 847 | 44 | 42 265 |
| 14. Virágzó | 116 | 3 632 | 21 | 31 310 |
| 15. Tisza | 255 | 11 952 | 64 | 46 871 |
| 16. Viharsarok | 410 | 17 280 | 83 | 42 146 |
| 17. Bocskai | 228 | 9 438 | 55 | 41 395 |
| 18. Szövetség | 44 | 2 884 | 10 | 65 545 |
| Összesen: | 3334 | 153 051 | 848 | 45 906 |
| 1978. év | 2645 | 111 161 | 663 | 42 027 |

Költségvetési kapcsolat 1000 Ft-ban

| Htisz neve | Termelési adó | Ép. szer adó | Forgalmi adó | Városi és községfejleszt. adó | Jövedelem- adó | Gépjármű adó | Földadó | Jövedelem- növek- mény-adó | Egyéb adó | Összesen | Dotáció | Fogyasz- tói árkieg. |
|-------------------|---------------|--------------|--------------|-------------------------------|----------------|--------------|---------|----------------------------|-----------|----------|---------|----------------------|
| 1. Előre | 3 958 | 4 | 447 | 203 | 3 655 | 8 | | | | 8 275 | 178 | 954 |
| 2. Úszó Falu | 2 376 | 50 | 194 | 76 | 1 019 | 3 | | | 23 | 3 741 | 74 | 302 |
| 3. Kék Duna | 9 146 | | 327 | 296 | 3 514 | 17 | | | 469 | 13 769 | 398 | 270 |
| 4. Ságvári Endre | 971 | 88 | 59 | 44 | 383 | 5 | | | 11 | 1 550 | 50 | 166 |
| 5. Vörös Csillag | 906 | 72 | 2 123 | 100 | 1 336 | 7 | | | 10 | 4 555 | 109 | 1 923 |
| 6. Béke | 990 | 3 | | 49 | 511 | 4 | 17 | | 406 | 1 584 | 64 | 215 |
| 7. Új Élet | 1 485 | | 253 | 59 | | 15 | | 1030 | | 3 248 | 118 | -1 424 |
| 8. Petőfi | 496 | | 444 | 43 | 466 | 3 | | | 10 | 1 462 | 2028 | 643 |
| 9. Rákóczi | 927 | | 344 | 36 | 229 | 21 | | | | 1 557 | 67 | 264 |
| 10. Alkotmány | 735 | | 394 | 68 | 589 | 13 | 101 | | 9 | 1 909 | 110 | 279 |
| 11. Tiszavirág | 407 | | 999 | 47 | 122 | 2 | 7 | | | 1 584 | 97 | 1 205 |
| 12. Délborsodi | 532 | | 137 | 98 | 1 103 | 30 | | | | 1 900 | 1105 | 97 |
| 13. Felszabadulás | 435 | | 557 | 78 | 805 | 15 | 34 | | 35 | 1 959 | 108 | 447 |
| 14. Virágzó | 510 | | 151 | 34 | 2 | 10 | | | 200 | 907 | 72 | 367 |
| 15. Tisza | 3 125 | | 1425 | 171 | 2 357 | 16 | 18 | | 120 | 7 232 | 187 | 1 300 |
| 16. Viharsarok | 3 402 | 686 | 611 | 205 | 2 610 | 15 | | 81 | 50 | 7 660 | 269 | 791 |
| 17. Bocskai | 3 896 | 21 | 1160 | 134 | 1 452 | 31 | 492 | 35 | 46 | 7 267 | 178 | 900 |
| 18. Szövetség | 62 | | | 58 | 786 | 5 | | 7 | | 918 | | |
| 1979. összesen: | 34 359 | 924 | 9625 | 1799 | 20 939 | 220 | 669 | 1153 | 1389 | 71 077 | 5212 | 8 699 |
| 1978. | 26 954 | 214 | 1976 | 1525 | 17 332 | 181 | 653 | 237 | 336 | 49 415 | 1027 | 13 371 |
| 1977. | 23 454 | 123 | 1896 | 1203 | 11 431 | 157 | 895 | 155 | — | 39 314 | — | 10 718 |
| 1976. | 22 357 | 189 | 1459 | 1123 | 9 000 | 164 | 665 | 172 | — | 35 123 | — | 10 672 |

12. táblázat

Export tevékenység kg-ban

| Htisz-ek és Mgtisz-ek | PONTY | AMUR | BUSA | CSUKA | HARCSEA | COMPÓ | ANGOL- NA | SÜLLŐ | KÁRÁSZ | Fagyasz- tott busa | Összesen 1000 Ft-ban |
|--------------------------|---------|--------|--------|--------|----------------------|-------|--------------|-------|--------|-----------------------|----------------------------|
| 1. Előre Htisz | | | | 535 | 663 | 190 | 36 092 | | | | 10 014 |
| 2. Úszó Falu | 41 860 | 1 500 | | | 800 | | | | | | 2 542 |
| 3. Ságvári | 900 | | | 995 | | | | | | | 154 |
| 4. Vörös Csillag | 68 200 | | | | 130 | | | | | | 3 785 |
| 5. Béke | 14 000 | | | | 1200 | | 370 | | | | 1 018 |
| 6. Új Élet | 10 800 | | | 1 510 | | | 2 062 | | | | 1 310 |
| 7. Alkotmány | 40 000 | 12 000 | 6 000 | | | | | | | | 3 805 |
| 8. Délborsodi | 22 000 | | | | | | | | | | 1 228 |
| 9. Felszabadulás | 42 796 | 500 | 1 000 | 3 190 | 411 | 1 561 | 489 | | | | 2 736 |
| 10. Virágzó | | | | 1 640 | | | | | | | 166 |
| 11. Tisza | 26 010 | | | 3 130 | 2 785 | | | | | | 2 068 |
| 12. Viharsarok | 50 650 | | | | | | | | | 480 000 | 17 565 |
| 13. Bocskai | 145 500 | | | | | | 380 | | | | 8 267 |
| Htisz-ek összesen: | 462 716 | 14 000 | 7 000 | 11 000 | 5 989 | 1 751 | 39 393 | — | — | 480 000 | 54 658 |
| 14. Alkotmány Mgtisz | 35 745 | | | | 1 910 | 300 | | 461 | | | 2 028 |
| 15. Vörösmarty Mgtisz | 55 400 | 2 800 | | | | 3 000 | | | | | 3 752 |
| 16. Magyar—Bolgár Mgtisz | 12 000 | | | | | | | | | | 566 |
| 17. Egyetértés Mgtisz | 21 900 | | | | | | | | | | 1 139 |
| 18. Balatoni Ág. | 2 500 | | | 125 | 500 | | | | | | 187 |
| 19. Bikali Ág. | | | 20 000 | | | | | | | | 924 |
| 20. Tápióvölgye Mgtisz | 1 200 | | | | | | | | | | 61 |
| 21. Ladi János Mgtisz | 500 | | | | | | | | | | 161 |
| 22. Szövetség* | 2 500 | 6 000 | | 2 935 | 190 | | 1 405 | | | | 1 860 |
| Mindösszesen: | 593 961 | 23 300 | 27 000 | 14 060 | 8 589 kg 5 000 db | 5 051 | 40 798 | 461 | | 480 000 | 65 336 |
| 1978 | 417 890 | 5 110 | 900 | 5 626 | 7 351 | 5 026 | 39 034 | | 400 | | 33 907 |
| 1977 | 205 097 | 4 370 | 104 | 1 945 | 9 500 | 949 | 28 766 | | | | 18 778 |
| 1976 | 183 500 | 3 300 | — | 5 280 | 8 971 | 6 100 | 13 000 | | | | 11 500 |

* A Szövetség ivadéka exportja csak Ft-ban szerepel tekintettel arra, hogy az ivadéka db-ban lett értékesítve, így nem összesíthető.

Halászsárdák forgalma

| Htisz | Értékesítés önköltsége | Eladott árak beszerzési értéke | Értékesítés elszámolt önköltsége | Értékesítés árbevétele | Árbevételebe beszámítható árkiegészítés | Forgalmi adó | Nettó árbevétel | Üzemi eredmény |
|---|---------------------------|---|--|---------------------------|---|-----------------|--------------------|-------------------|
| 1. „Előre” Győr halászsárda | 1704 | 4 118 | 5 822 | 6 088 | 300 | 217 | 6 171 | 349 |
| 2. „Úszó Falu” Esztergom halászsárdák | 1249 | 1 822 | 3 071 | 3 494 | 130 | 190 | 3 434 | 363 |
| 3. „Ságvári” Ercsi halászsárda | 477 | 1 807 | 2 284 | 2 667 | 72 | 59 | 2 680 | 396 |
| 4. „Vörös Csillag” Paks halászsárda | 897 | 10 126 | 11 023 | 12 549 | 857 | 799 | 12 607 | 1584 |
| 5. „Új Élet” Baja halászsárda | 238 | 8 660 | 8 898 | 9 892 | 849 | 786 | 9 455 | 1057 |
| 6. „Rákóczi” Fehérgyarmat halászsárda | 1557 | 1 650 | 3 207 | 3 242 | 225 | 234 | 3 233 | 26 |
| 7. „Alkotmány” Nyíregyháza halászsárdák | 1831 | 5 091 | 6 922 | 8 765 | 189 | 306 | 8 648 | 726 |
| 8. „Tiszavirág” Tokaj halászsárda | 3686 | 6 269 | 9 955 | 10 690 | 244 | 394 | 10 540 | 585 |
| 9. „Tiszavirág” miskolci halászsárda | 1986 | 2 905 | 4 908 | 5 407 | 568 | 449 | 5 526 | 618 |
| 10. „Délborsodi” Gelej mezőcsáti halászsárda | 2122 | 3 107 | 5 248 | 5 983 | 464 | 408 | 6 039 | 791 |
| 11. „Felszabadulás” Szolnok budapesti halászsárda | 503 | 2 184 | 2 687 | 3 062 | 43 | 92 | 3 013 | 326 |
| 12. „Tisza” szegedi halászsárda | 2569 | 3 573 | 6 142 | 7 036 | 322 | 353 | 7 005 | 863 |
| 13. „Tisza” hódmezővásárhelyi halászsárda | 2864 | 4 919 | 7 783 | 9 941 | 1045 | 886 | 10 100 | 2317 |
| 14. „Tisza” szentesi halászsárda | 1074 | 3 018 | 4 092 | 4 819 | 159 | 170 | 4 808 | 716 |
| 15. „Bocskai” Hajdúszoboszló halászsárda | 1399 | 4 022 | 5 421 | 6 134 | 186 | 208 | 6 112 | 691 |
| 16. „Viharosok” Gyoma halászsárda | 115 | 6 075 | 6 190 | 6 161 | 613 | 227 | 6 547 | 357 |
| 17. „Petőfi” Mohács halászsárda | 269 | 4 503 | 4 772 | 6 213 | | 359 | 5 854 | 1082 |
| 18. „Délborsod” Gelej halászsárda | 583 | 3 242 | 3 825 | 4 382 | 259 | 265 | 4 376 | 551 |

Halbaltok—csarnokok forgalma 1000 Ft-ban

| | | | | | | | | |
|--|------|------|------|------|-------|----|------|------|
| 1. „Előre” Győr halbolt | 615 | 4688 | 5303 | 6391 | | | 6391 | 1088 |
| 2. „Úszó Falu” Esztergom halboltok | 94 | 231 | 325 | 310 | | | 310 | -15 |
| 3. „Ságvári” Ercsi I. halbolt | 834 | 7212 | 8046 | 8061 | 172 | 4 | 8229 | 183 |
| 4. „Ságvári” II. halbolt | 112 | 551 | 663 | 883 | 57 | | 940 | 277 |
| 5. „Új Élet” Baja halárusítók | 89 | 344 | 433 | 432 | 37 | | 469 | 36 |
| 6. „Rákóczi” Fehérgyarmat halbaltok | 1198 | 7549 | 8747 | 9931 | -1649 | | 8282 | -465 |
| 7. „Alkotmány” Nyíregyháza halvesarnok | 349 | 638 | 1987 | 2182 | 75 | 35 | 2222 | 235 |
| 8. „Délborsod” Gelej halbaltok | 245 | 1339 | 1584 | 1598 | 35 | | 1633 | 49 |
| 9. „Délborsod” Gelej halbaltok | 73 | 227 | 300 | 329 | | | 329 | 29 |

| | | | | | | | |
|--|------|------|------|------|-----|------|------|
| 8. „Felszabadulás” Szolnok halcsarnok | 98 | 1252 | 1350 | 1440 | 105 | 1335 | -15 |
| „Felszabadulás” Tiszakécske halcsarnok | 23 | 195 | 218 | 183 | 23 | 160 | -58 |
| „Felszabadulás” Budapest halcsarnok | 85 | 172 | 257 | 232 | 11 | 221 | -36 |
| „Felszabadulás” Kisköre halcsarnok | 136 | — | 136 | 229 | 30 | 199 | 63 |
| „Felszabadulás” központi halraktár | 107 | 3346 | 3453 | 3449 | 35 | 3414 | -39 |
| 9. „Bocskai” Hajdúszoboszló halboltok | 5476 | — | 5476 | 5834 | 913 | 4921 | -555 |
| 10. „Viharsarok” Gyoma halboltok | 588 | 820 | 1408 | 1411 | 160 | 1251 | -157 |
| 11. „Vörös Csillag” Paks elárusítóhelyek | 5505 | — | 5505 | 5667 | — | 5667 | 163 |
| 12. „Petőfi” Mohács halcsarnok | 900 | 1950 | 2850 | 2999 | — | 2999 | 149 |
| „Petőfi” Mohács bárka | 410 | — | 410 | 361 | — | 361 | -49 |
| „Petőfi” Mohács gépkocsiértékesítés | 171 | 340 | 511 | 447 | — | 447 | -64 |

15. táblázat

Keszegsütők—Bisztrók—Büfék forgalma 1000 Ft-ban

| | | | | | | | | |
|---|-----|------|------|------|-----|-----|------|-----|
| 1. „Előre” Győr Halgödör | 612 | 1525 | 2137 | 2273 | 353 | 180 | 2446 | 309 |
| Keszegsütő | 183 | 327 | 510 | 509 | 81 | 36 | 554 | 44 |
| Halbüfé | 79 | 79 | 158 | 116 | 15 | 6 | 125 | -33 |
| 1. sz. Halsütő | 290 | 477 | 767 | 730 | 116 | 7 | 839 | 72 |
| 2. „Tiszavirág” Tokaj Miskolc-tapolcai keszegsütő | 300 | 410 | 693 | 748 | 121 | 56 | 813 | 120 |
| 3. „Délborsodi” Gelej Mezőkövesd keszegsütő | 38 | 127 | 165 | 227 | 36 | 21 | 242 | 77 |
| Mezőcsát halászipresszó | 126 | 780 | 906 | 1066 | 3 | 24 | 1045 | 139 |
| 4. „Felszabadulás” Szolnok halsütő | 86 | 263 | 349 | 370 | 59 | — | 429 | 80 |
| 5. „Tisza” Szeged Marx-téri halsütő | 311 | 781 | 1092 | 1125 | 183 | 68 | 1240 | 148 |
| Coca-cola expresso | 190 | 782 | 972 | 1095 | 20 | 36 | 1079 | 107 |
| horgásztanya halsütő | 187 | 436 | 623 | 642 | 15 | 21 | 636 | 13 |
| 6. „Viharsarok” Gyoma bisztrók | 411 | 1870 | 2281 | 2410 | — | 72 | 2338 | 57 |
| 7. „Petőfi” Mohács harkányi halsütő | 377 | 1200 | 1577 | 2065 | 252 | 179 | 2138 | 561 |

Felelős kiadó: Bencze Ferenc
80-1619 Szegedi Nyomda
Felelős vezető: Dobó József igazgató