


Halászati Termelőszövetkezetek Szövetsége
BUDAPEST, XII. KER. VÖRÖSKŐ-U. 4/B
35 0/1982

JELENTÉS

*a halászati termelőszövetkezetek
gazdálkodásának
és a mezőgazdasági tagszövetkezetek
halgazdasági tevékenységének*

**1981. ÉVI
EREDMÉNYEIRŐL**



1982



Bevezető

A Szövetség az 1967. évi december hó 20-án, a mezőgazdasági termelészövetkezetekről szóló 1967. évi III. törvény 104. §-ában meghatározott érdekképviseleti funkciók, valamint a tagok egyéni és kollektív érdekvédelmének ellátása céljából jött létre. Alapításában kizárólag halászati termelészövetkezetek vettek részt, akiknek önálló szövetség fenntartására vonatkozó jogát a 35/1967. (X. 11.) Korm. számú rendelet 151. §-a biztosította.

Az Alapszabály I. Fejezet 1. pontja szerint a Szövetség az 1957. évi február hó 19-én létrehozott „Halászati Termelészövetkezetek Központi Intéző Bizottsága” jogutódjaként működik.

Az 1972-ben módosított Alapszabály természetes vizen vagy tógazdaságban halászati (halgazdasági) tevékenységet folytató mezőgazdasági termelészövetkezet tagként való felvételére is lehetőséget adott. A lehetőséggel élve 1973-tól mezőgazdasági szövetkezetek csatlakoztak a Szövetséghez.

A Szövetséghez 1981-ben 16 halászati és tógazdaságot üzemeltető 18 mezőgazdasági termelészövetkezet tartozott. — Az Alapszabályban meghatározott feladatkörében a Szövetség ellátja:

a) tagjaik egyéni és kollektív érdekvédelmével együtt a halászati termelészövetkezetek teljes körű társadalmi — gazdasági érdekképviseletét,

b) a mezőgazdasági tagszövetkezetek vonatkozásában pedig a halászati (halgazdasági) tevékenységükkel kapcsolatos gazdasági érdekképviseleti tennivalókat.

A Szövetség által ellátott érdekképviseleti feladatok differenciáltságához igazodóan a halászati termelészövetkezetek teljes árbevételük, a mezőgazdasági tagszövetkezetek pedig halászati ágazatuk árbevételének 4 (négy) ezrelékével járulnak a Szövetség fenntartási költségeihez.

A mezőgazdasági tagszövetkezetek ágazati gazdasági érdekképviselete körében eddig a Szövetség alapvetően a következő feladatokat látta el.

— Felmérte és koordinálta ivadékszükségleteiket, közreműködött ezirányú igényeiknek a Szövetség ivadéknevelő tógazdasága, továbbá a megfelelő készletekkel rendelkező tagszövetkezetek útján történő kielégítésében.

— Közreműködött tenyész- és áruhalfeleslegeik elhelyezésében, belföldön és export útján történt értékesítésében.

— Teljesítette tenyész- és áruhal szállítására adott és egyéb megbízásait.

— Szakmai bemutatók, tapasztalatcserék és más rendezvények szervezésével, továbbá tenyésztési, takarmányozási és állategészségügyi tanácsadással segítette munkájukat.

— Intervenciós vásárlások szervezésével, valamint intervenciós hitelek nyújtásával segítette tenyészanyaguk értékesítését, illetőleg a gazdálkodásukhoz szükséges tenyészanyag beszerzését.

Az Alapszabály II. Fejezetének 3/g pontja arra kötelezi a Szövetséget, hogy évente összesítse, feldolgozza és értékelje a halászati termelészövetkezetek gazdálkodásának, valamint tógazdaságot üzemeltető

mezőgazdasági szövetkezetek halgazdasági tevékenységének eredményeit és azokat — írásban — bocsássa rendelkezésükre. Ezt a kötelezettséget teljesítendő kívánunk számot adni ezúttal a gazdálkodás, a halgazdasági tevékenység 1981. évi helyzetéről, eredményeiről és problémáiról. Arról a nehezen indult esztendőről, amely egyébként a Termelőszövetkezetek IV. Kongresszusára való felkészülés és az esedékessé vált tisztújítás jegyében telt el, amelynek során — kongresszusi beszámolójában — a Termelőszövetkezetek Országos Tanácsa a következőkben sommázza tagszövetkezeteink elmúlt ciklusban kifejtett tevékenységét. Idézzük:

„10. A halászati termelőszövetkezetek az elmúlt időszakban dinamikusan fejlődtek. A hazai haltermelés mintegy harmada innen származik. Szabadvízi halászatuk, zártvízi halgazdaságuk és tógazdasági haltenyésztésük egyaránt színvonalas. A kereskedelemben, a forgalmazásban, ill. a halfeldolgozásban való együttműködésük jól szervezett. Ágazati érdekképviselői szervezetük szakmai tevékenysége kisugárzik a halászattal, illetve a halhústermeléssel foglalkozni kívánó mezőgazdasági termelőszövetkezeti tevékenységre is. A lendületes fejlődés fokozásához az eddigieknél kezdeményezőbbek legyenek, az export árualapot növelő támogatások és hitelek nagyobb hányadát igényeljék és kapják meg.”

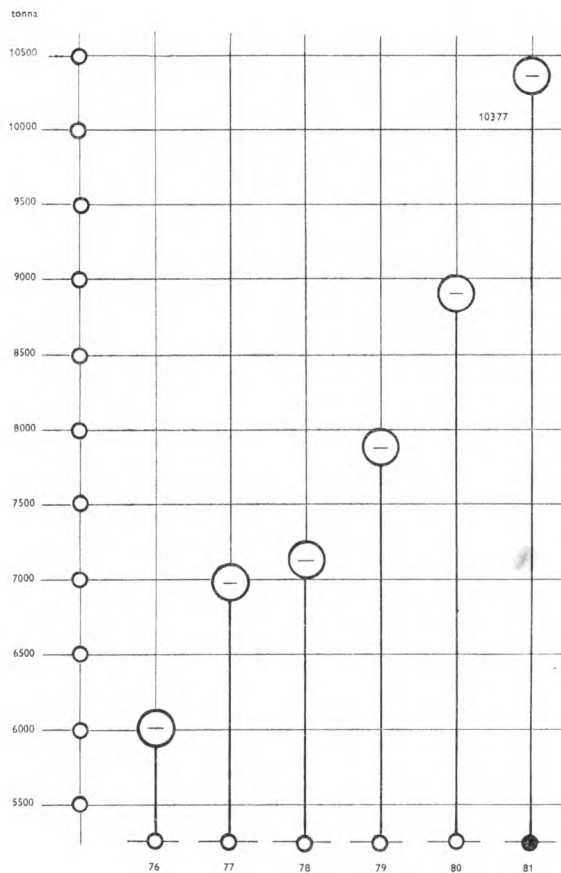
III.



Az 1981. évi termelési eredmények értékelése

A szövetségek halászati ágazata az elmúlt időszak alatt dinamikusan fejlődött. 1981. évre vonatkozó statisztikai adatok szerint az ország összes halhús termelése 39 269 tonna volt, melyből a halászati termelőszövetkezetek szövetségének tagszövetkezetei 10 377 tonnával részesedtek.

Halászati Termelőszövetkezetek Szövetségének tagszövetkezetei összes termelése



A haltenyésztés rentabilitása, valamint hal iránti kereslet fokozódása, a meglévő termelőalapok jobb kihasználása és új tógazdaságok létesítése irányába hatottak. Jelenleg is több ezer hektárt érintő szövetkezeti tógazdaság tervezése folyik, és ez önmagában is komoly felelősséget ró a szövetkezeti mozgalom egészére és egyúttal meghatározza az ágazati érdekképviselet jelenlegi, jövőt illető feladatait.

A halászati termelőszövetkezetek

2032 hektár tógazdaságon
1877 hektár belterjes holtágon és tározón, valamint
39 000 hektár extenzív természetes vizen gazdálkodtak.

A mezőgazdasági tagszövetkezeteink tógazdasági területe 1827 hektár, a kezelésükben levő víztározók területe mindössze 191 hektár volt.

A tagszövetkezetek 1981. évi összes termelése az előző évhez képest 18,4%-kal lett több és ezáltal középtávú tervük időarányos fejlesztési programját nem várt mértékben túlteljesítették. Megvalósultak termelőalap bővítő beruházásaik és korszerűsítési koncepcióik. Mindezek lehetővé tették, hogy egyre korszerűbb értékesítési hálózatokon keresztül arányosan nagyobb részt tudtak vállalni a lakossági ellátásban, és maradéktalanul eleget tudtak tenni — a minőségi követelményeknek is megfelelvén — mindenkor export kötelezettségeiknek.

A gyomaendrődi „Viharsarok” Htsz évi 3000 tonna kibocsájtású korszerű feldolgozóüzemének igényes termékei példázák szövetkezeteink azon törekvését, mely a fogyasztói igények minőségben is jobb kielégítését célozza.

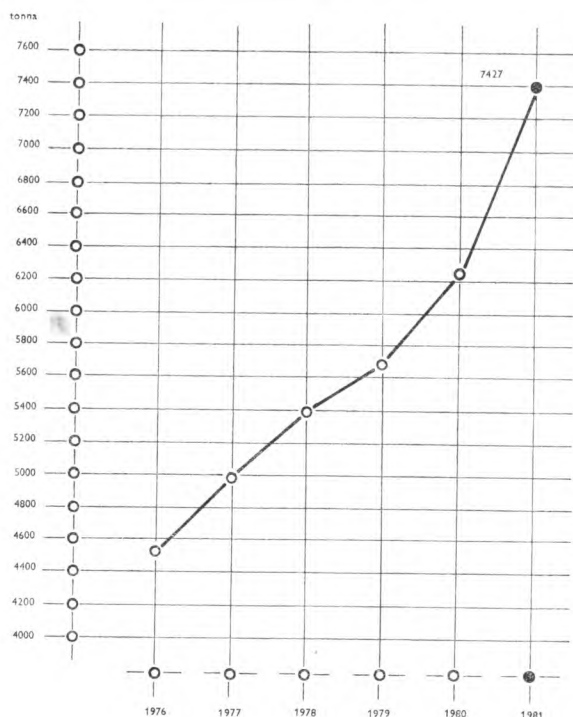
A közvetlen piaci kínálat bővítésén túl a tagszövetkezetek gazdálkodásának meghatározó tényezője volt a saját felhasználásra, illetve értékesítésre szánt ivadék- és tenyészhal termelés. Az elmúlt tervidőszak alatt kialakult kedvező arányok tárgyévben is stabilizálódtak és javult az ellátás — ellátottság biztonsága.

Az 1981. évi eredmények értékelésekor külön elismerés illeti azokat a szövetkezeteket, melyek a szövetkezeti halászat történetében első ízben lépték túl az 1000 tonnás bruttó termelési szintet.

| | |
|----------------------------------|------------|
| — tömörkényi „Alkotmány” Mgtsz | 1103 tonna |
| — szegedi „Tisza” Htsz | 1082 tonna |
| — nyíregyházi „Alkotmány” Htsz | 1025 tonna |
| — gyomaendrődi „Viharsarok” Htsz | 1004 tonna |

E 4 tagszövetkezet termelése önmagában is jelentősen felülmúlja szövetkezeteink 10 évvel ezelőtti összesen 3564 tonnás termelését.

a) A halászati termelőszövetkezetek termelésének alakulása



A halászati termelőszövetkezetek

| | |
|--|------------|
| — tógazdaságban | 3342 tonna |
| — belterjes holtágban és víztározóban | 2730 tonna |
| — az extenzíven kezelt horgászok által is látogatott természetes vizeken | 1355 tonna |
| Összesen: halat termeltek. | 7427 tonna |

| | |
|--------------------|-----------------------|
| Az összes termelés | 42%-a ponty |
| | 41%-a növényevő |
| | 4%-a nemes ragadozó |
| | 13%-a egyéb hal volt. |

— Az eddigi évekre jellemző tendenciától eltérően alakult a tógazdaságok és a belterjesen kezelt holtágak víztározók termékszerkezete. Általánosnak tekinthető a busák részarányának jelentős növekedése.

Tógazdasági bruttó termelés alakulása kg/1 hektáron:

| | 1980 | % | 1981 | % | 1980=100% |
|-----------|------|-----|------|-----|-----------|
| Ponty | 1063 | 70 | 1020 | 62 | 96 |
| Növényevő | 438 | 29 | 608 | 37 | 139 |
| Összes | 1514 | 100 | 1645 | 100 | 108 |

Tógazdasági nettó termelés alakulása kg/1 hektáron:

| | 1980 | % | 1981 | % | 1980=100% |
|-----------|------|-----|------|-----|-----------|
| Ponty | 699 | 68 | 683 | 58 | 98 |
| Növényevő | 313 | 30 | 477 | 40 | 152(!) |
| Összes | 1022 | 100 | 1175 | 100 | 115 |

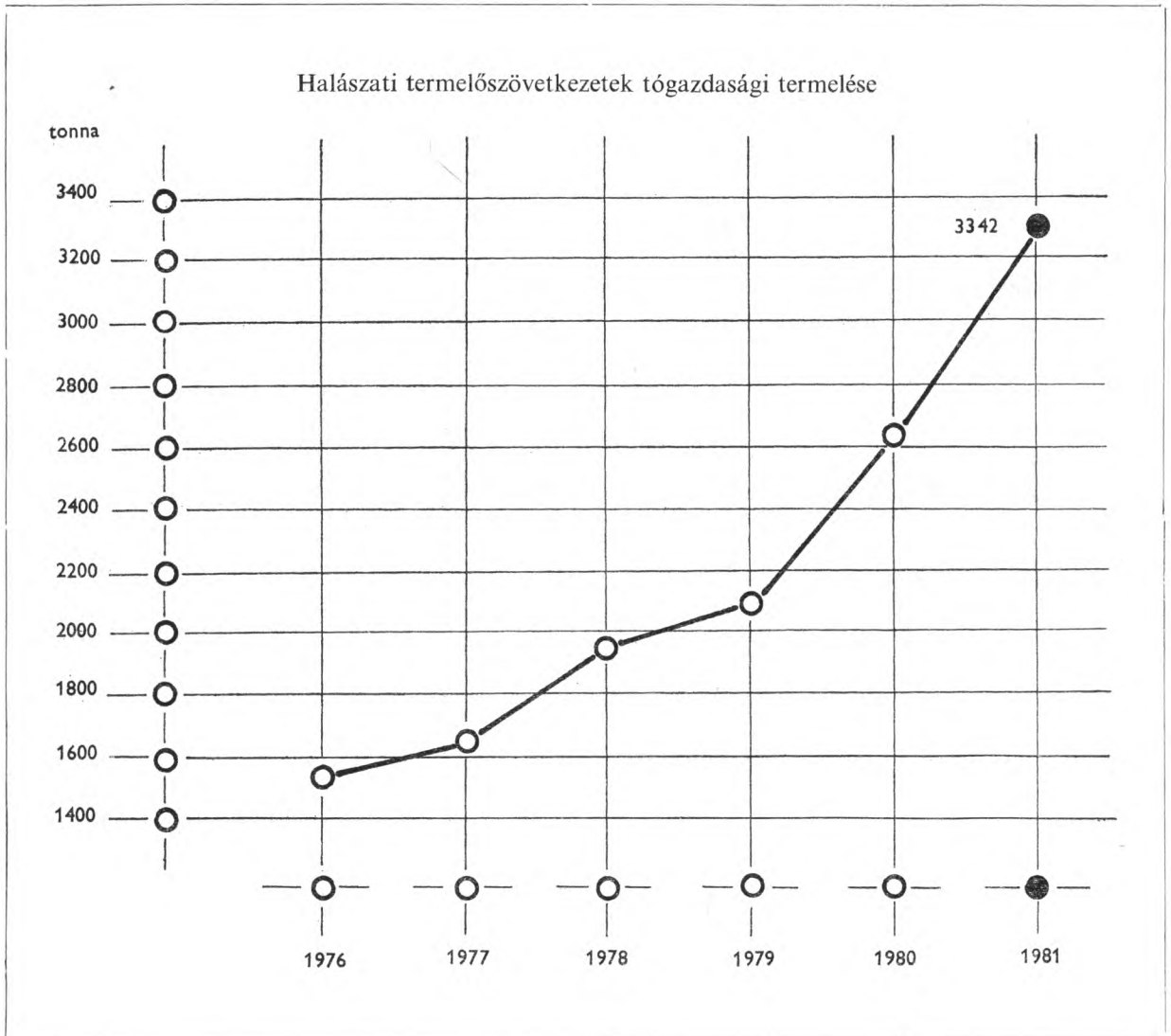
Hasonló előjelű eredményeket ad a belterjesen kezelt vizek átlagos mutatószámainak összevetése is.

Belterjes vizek bruttó termelése kg/l hektáron:

| | 1980 | % | 1981 | % | 1980=100% |
|-----------|------|-----|------|-----|-----------|
| Ponty | 528 | 45 | 523 | 36 | 99 |
| Növényevő | 599 | 51 | 877 | 60 | 146 |
| Összes | 1186 | 100 | 1455 | 100 | 123 |

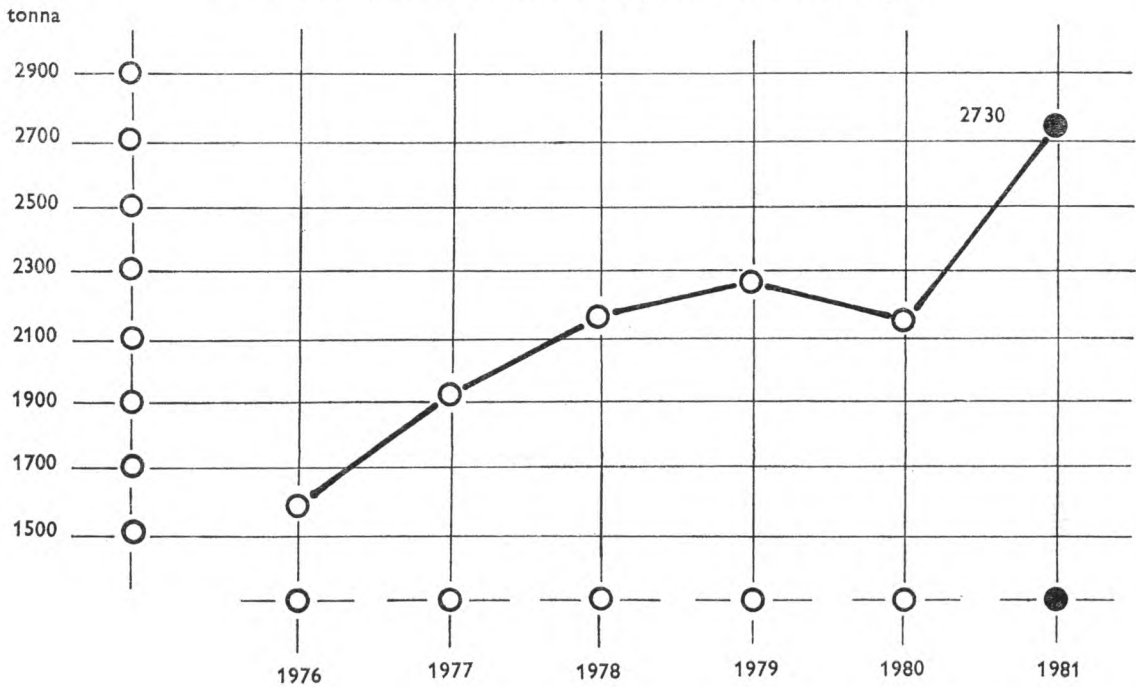
Belterjes vizek nettó termelése kg/l hektáron:

| | 1980 | % | 1981 | % | 1980=100% |
|-----------|------|-----|------|-----|-----------|
| Ponty | 278 | 40 | 284 | 30 | 102 |
| Növényevő | 357 | 52 | 609 | 65 | 170(!) |
| Összes | 690 | 100 | 943 | 100 | 136 |



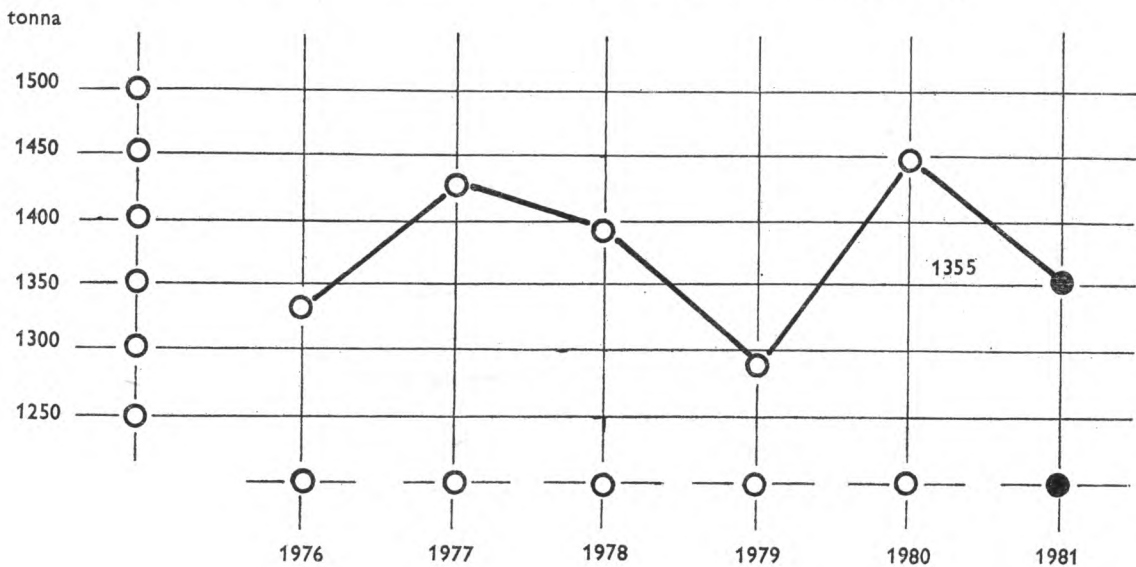
A halászati termelőszövetkezetek tógazdaságainak és belterjes vizeinek 1980-hoz viszonyított többlet termelése tehát majdnem kizárólag növényevő halakban — busában — realizálódott. Ugyanakkor a részlete- sen kidolgozott táblázatokból kitűnik, hogy a feletetett takarmány keményítő értékben kifejezett mennyisége a szaporulatra vetítve nőtt. Mindez arra utal, hogy az 1981. évi tenyésztésidőszakban a takarmányozás hatékonysága — valószínű a kedvezőtlen környezeti hatások folytán — elmaradt az előző évitől.

Halászati termelőszövetkezetek belterjes termelési eredményei



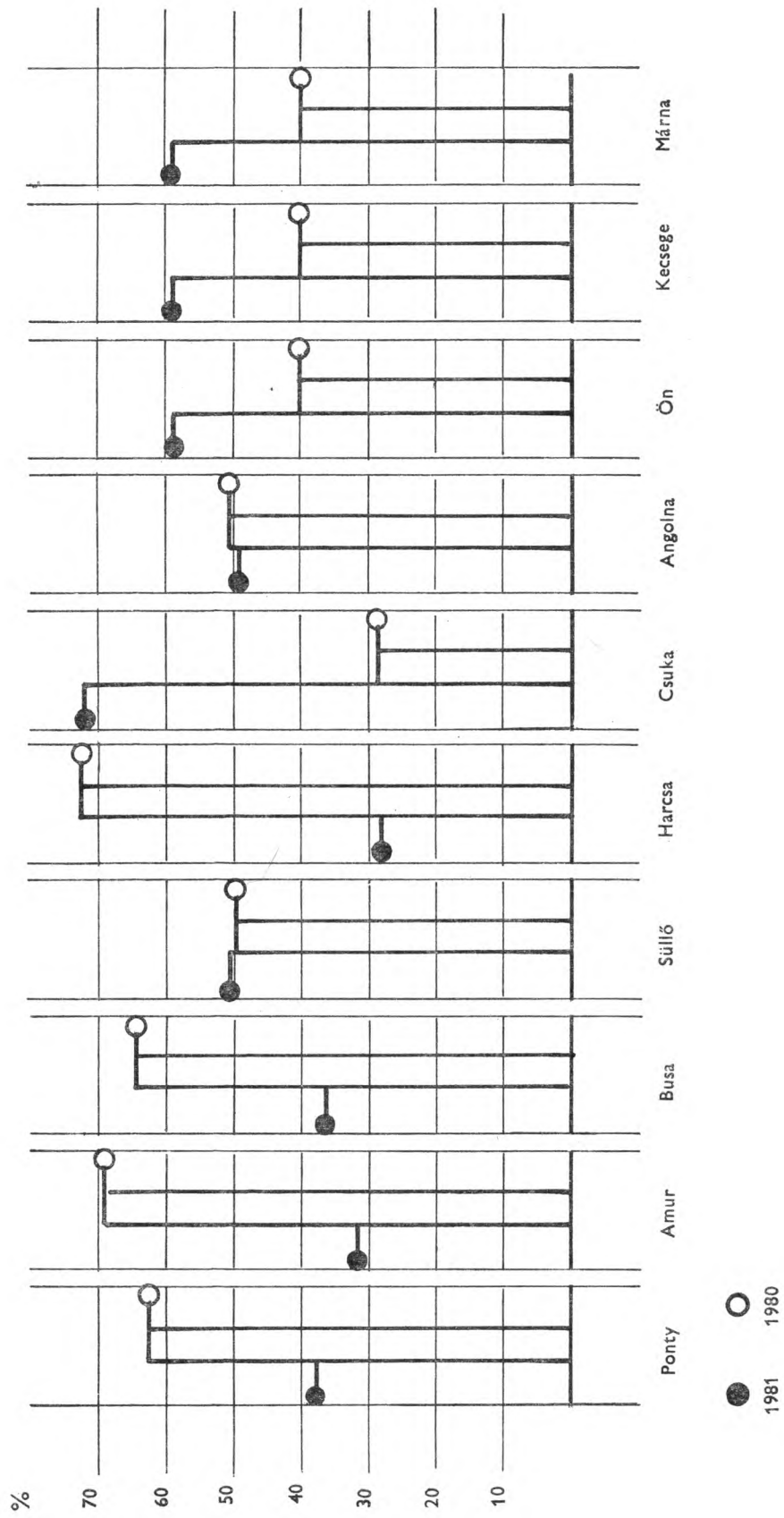
A horgászok által is látogatott **természetes vizek** halászati eredménye az előző évekhez képest mintegy 7%-kal romlott. Figyelmet érdemlő ellentmondás, hogy a csökkenés elsősorban a ponty, a növényevő és a harcsa fogás feltűnően alacsony értékei eredményezték, ugyanakkor az egyéb nemes halak, mint a márna, kecsge, valamint a ragadozó halak közül a csuka és az őn fogása kiemelkedően javult.

Halászati termelőszövetkezetek külterjes gazdálkodásának eredményei

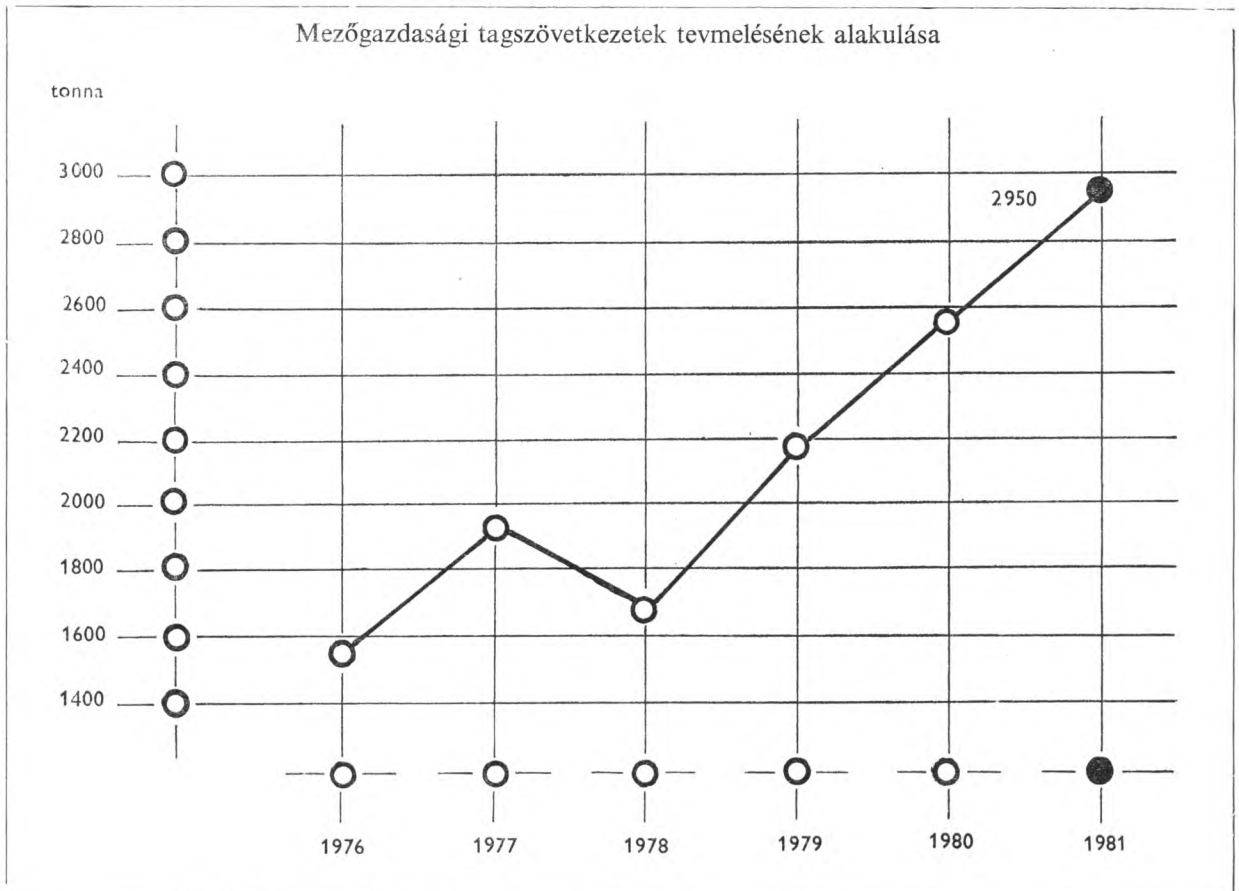


A természetes vizek halállományának növelése szövetkezeteink egyre fontosabb programja kell, hogy legyen. Eltekintve attól, hogy a természetes vízi halászat produktuma ma is meghatározó kereskedelmi tényező, a vizeinket látogató mintegy 85—95 000 fős horgásztábor fogási lehetőségeinek javítása kölcsönös érdekeket szolgál és egyben társadalompolitikai feladatot is jelent.

Az 1980—81 évi természetesvizi fogás fajonkinti %-os összehasonlítása



Mezőgazdasági tagszövetkezetek tevmelésének alakulása



b) A mezőgazdasági tagszövetkezetek halászati termelésének alakulása

A mezőgazdasági tagszövetkezetek összes haltermelése 2950 tonna volt, melynek 60%-a étkezési hal, súlyban számítva 4%-a egynyaras ivadék és 30%-a tenyészhal. Összes termelésük az előző évihez képest jelentősen javult, 16,5%-kal nőtt. Az emelkedés elsősorban étkezési halban volt. A tógazdaságokból lehalászott össz halmennyiség és a hozamszint egyaránt 17-17%-kal emelkedett. Az állomány összetétel, a népesítési arány mondhatni teljesen azonos volt az elmúlt évvel.

Mgtsz-ek tógazdasági bruttó termelése kg/ha

| | 1980 | % | 1981 | % | 1980=100% |
|-----------|------|-----|------|-----|-----------|
| Ponty | 861 | 73 | 1020 | 73 | 118 |
| Növényevő | 300 | 25 | 361 | 25 | 120 |
| Összes | 1183 | 100 | 1392 | 100 | 117 |

Mgtsz-ek tógazdasági nettó termelése kg/ha

| | 1980 | % | 1981 | % | 1980=100% |
|-----------|------|-----|------|-----|-----------|
| Ponty | 616 | 71 | 739 | 72 | 120 |
| Növényevő | 237 | 27 | 274 | 27 | 115 |
| Összes | 871 | 100 | 1020 | 100 | 117 |

A víztározók hasznosításánál a htsz-ekhez hasonlóan megfigyelhető a növényevő részarány növekedése. Ez az általános tendencia bizonyos mértékben összefügg a piaci elhelyezés 1981. évre jellemző kedvezőbb lehetőségeivel.

E helyen ismét utalni kell a gyomaendrődi feldolgozó üzem munkájára, ahol 1981-ben összesen 1500 tonna busát dolgoztak fel, melyből mintegy 1000 tonna a tagszövetkezetektől származott, tehát a megtermelt összes busa-mennyiség közel 30%-a ipari feldolgozásra kerül.

III.



Termelési táblázatok

1. A halászati termelőszövetkezetek 1981. évi termelési összesítése.
2. Halászati termelőszövetkezetek tógazdasági termelése 1981.
3. Halászati termelőszövetkezetek belterjesvízi termelése 1981.
4. Halászati termelőszövetkezetek tógazdasági területeinek hektárra vetített kihelyezési és szaporulati mutatói
5. Halászati termelőszövetkezetek belterjes területeinek hektárra vetített kihelyezési é szaporulati mutatói
7. Mezőgazdasági termelőszövetkezetek 1981. évi termelésének főbb mutatói.
8. Tenyészhalt termelés megoszlása.
9. Tagszövetkezetek termésmegoszlása.

K. = Külterjes
B. = Belterjes
Tó. = Tógazdaság

Halászlati termelőszövetkezetek 1981.

| | | Ponty | Amur | Busa | Süllő | Harcsa | Csuka |
|---------------|-----|---------|--------|---------|-------|--------|--------|
| ELŐRE | K. | 5 130 | 493 | 1 473 | 3 636 | 1 798 | 3 500 |
| | B. | 23 841 | 2 644 | 10 919 | 10 | 665 | 478 |
| | Tó. | 74 843 | 53 | 16 773 | — | 1 119 | — |
| ÖSSZESEN: | | 103 814 | 3 190 | 29 165 | 3 646 | 3 582 | 3 978 |
| ÚSZÓ FALU | K. | 504 | 210 | 354 | 425 | 31 | 283 |
| | B. | 5 805 | 62 | 977 | 36 | 14 | |
| | Tó. | 30 512 | 3 118 | 3 316 | | 610 | 443 |
| ÖSSZESEN: | | 36 821 | 3 390 | 4 647 | 461 | 655 | 726 |
| SÁGVÁRI ENDRE | K. | 116 | 6 | 25 | 632 | — | 1 043 |
| | B. | 16 505 | 4 500 | 15 600 | — | — | — |
| | Tó. | 74 192 | 12 241 | 38 244 | | 110 | 510 |
| Összesen: | | 90 813 | 16 747 | 53 869 | 632 | 110 | 1 553 |
| VÖRÖS CSILLAG | K. | 478 | 21 | 45 | 1 216 | 64 | 537 |
| | B. | 6 419 | 10 793 | 58 270 | 1 840 | 93 | 342 |
| | Tó. | 164 301 | 12 092 | 12 741 | 799 | 1 332 | |
| ÖSSZESEN: | | 171 198 | 22 906 | 71 056 | 3 855 | 1 489 | 879 |
| BÉKE | K. | 119 | | | 46 | | |
| | B. | 50 641 | 6 890 | 113 972 | 1 913 | 1 071 | 77 |
| ÖSSZESEN | | 50 760 | 6 890 | 113 972 | 1 959 | 1 071 | 77 |
| ÚJ ÉLET | K. | 2 443 | 1 055 | 1 000 | 6 162 | 1 367 | 10 672 |
| | B. | 8 971 | 5 687 | 77 590 | 215 | 236 | 393 |
| | Tó. | 171 603 | 6 784 | 49 547 | | | |
| ÖSSZESEN: | | 183 017 | 13 526 | 128 137 | 6 377 | 1 603 | 11 065 |
| PETŐFI | K. | 3 666 | 1 560 | 4 451 | 2 012 | 738 | 3 430 |
| | B. | 96 880 | 1 566 | 49 522 | | | |
| | Tó. | 22 576 | 3 383 | 13 696 | | | |
| ÖSSZESEN: | | 123 122 | 6 509 | 67 669 | 2 012 | 738 | 3 430 |
| RÁKÓCZI | K. | 1 252 | 1 149 | 6 334 | 338 | 1 218 | 5 818 |
| | B. | 27 988 | 3 570 | 28 903 | 440 | 174 | 15 |
| | Tó. | 51 677 | 1 892 | 31 328 | 702 | | |
| Összesen: | | 80 917 | 6 611 | 66 565 | 1 480 | 1 392 | 5 833 |
| ALKOTMÁNY | K. | 759 | 336 | 2 524 | 764 | 1 824 | 6 948 |
| | B. | 321 755 | 40 146 | 145 718 | | | 1 554 |
| | Tó. | 206 099 | 21 236 | 253 779 | | 586 | 535 |
| ÖSSZESEN: | | 528 613 | 61 718 | 402 021 | 764 | 2 410 | 9 037 |
| TISZAVIRÁG | K. | 2 665 | 28 | 2 064 | 1 192 | 1 819 | 28 199 |
| | Tó. | 34 482 | 289 | 17 474 | | | |
| ÖSSZESEN: | | 37 147 | 317 | 19 538 | 1 192 | 1 819 | 28 199 |
| DÉLBORSODI | K. | 1 167 | 355 | 577 | 1 360 | 1 170 | 8 658 |
| | B. | 228 532 | 3 376 | 94 598 | | 435 | 271 |
| | Tó. | 44 575 | 13 309 | 1 215 | | | |
| ÖSSZESEN: | | 274 274 | 17 040 | 96 390 | 1 360 | 1 605 | 8 929 |
| FELSZABADULÁS | K. | 22 154 | 2 435 | 80 172 | 5 752 | 6 110 | 36 412 |
| | B. | 59 190 | 2 584 | 66 887 | 272 | 108 | 63 |
| | Tó. | 49 531 | 2 870 | 19 782 | | 34 | |
| Összesen: | | 130 875 | 7 889 | 166 841 | 6 024 | 6 252 | 36 475 |
| VIRÁGZÓ | K. | 716 | 46 | 3 472 | 96 | | 2 881 |
| | B. | 30 510 | 3 590 | 26 071 | 805 | | 270 |
| | Tó. | 33 591 | 23 470 | 23 706 | | | |
| Összesen: | | 64 817 | 27 106 | 53 249 | 901 | | 3 151 |
| TISZA | K. | 10 147 | 1 116 | 3 182 | 4 413 | 11 569 | 27 665 |
| | B. | 40 496 | 699 | 428 074 | 802 | 999 | 308 |
| | Tó. | 253 736 | 28 374 | 177 211 | | | |
| ÖSSZESEN: | | 304 379 | 30 189 | 608 467 | 5 215 | 12 568 | 27 973 |

évi termelési összesítése kilogramm-ban

| Angolna | Őn | Kecsege | Márna | Compó | Vegyes fehér | Törpe harcsa | Kárász | 1981. év összesen | 1980. év összesen | 100% 1980. |
|---------|------|---------|--------|-------|--------------|--------------|--------|-------------------|-------------------|------------|
| 29 182 | 2422 | 415 | 11 464 | 177 | 147 591 | — | 2 945 | 210 226 | 172 017 | 122,2 |
| — | 27 | — | — | 15 | 507 | — | 7 321 | 46 427 | 42 364 | 110,0 |
| — | — | — | — | — | — | — | 559 | 93 347 | 78 337 | 119,0 |
| 29 182 | 2449 | 415 | 11 464 | 192 | 148 098 | — | 10 825 | 350 000 | 292 718 | 120,0 |
| 9 | 1451 | 25 | 3 274 | — | 34 076 | — | — | 40 642 | 37 643 | 108,0 |
| | | | | | 347 | | | 7 241 | 62 476 | 12,0 |
| | | | | 1062 | 1062 | | 2 500 | 41 561 | 31 853 | 131,0 |
| 9 | 1451 | 25 | 3 274 | 1062 | 34 423 | — | 2 500 | 89 444 | 131 972 | 68,0 |
| 4 | | 598 | 1 017 | — | 39 884 | — | — | 43 325 | 46 525 | 93,0 |
| — | | | | | | | | 36 605 | 29 500 | 124,0 |
| | | | | | | | 1 350 | 126 647 | 118 200 | 107,0 |
| 4 | — | 598 | 1 017 | | 39 884 | | 1 350 | 206 577 | 194 275 | 106,0 |
| | 1218 | 898 | 2 032 | | 50 006 | | | 56 515 | 44 764 | 126,0 |
| | | | | | 8 118 | 972 | 1 731 | 88 578 | 53 580 | 165,0 |
| | | | | 307 | 30 | | 85 | 191 687 | 191 123 | 100,0 |
| | 1218 | 898 | 2 032 | 307 | 58 154 | 972 | 1 816 | 336 780 | 289 467 | 116,0 |
| | | | | | 19 496 | | 240 | 19 901 | 12 882 | 154,0 |
| | | | | | 1 061 | 16 | 23 687 | 199 328 | 180 385 | 110,0 |
| | | | | | 20 557 | 16 | 23 927 | 219 229 | 193 267 | 113,0 |
| 1 680 | | 264 | 283 | 279 | 60 748 | 12 793 | 9 645 | 108 391 | 138 400 | 78,0 |
| 331 | | | | 14 | 1 483 | 2 213 | 350 | 97 483 | 82 493 | 118,0 |
| | | | | | | 1 823 | 4 250 | 234 007 | 225 146 | 104,0 |
| 2 011 | | 264 | 283 | 293 | 62 231 | 16 829 | 14 245 | 439 881 | 446 039 | 99,0 |
| 30 | 361 | | 70 | 32 | 27 690 | 824 | 5 595 | 50 459 | 43 762 | 115,0 |
| | | | | | 6 | | | 147 974 | 115 228 | 128,0 |
| | | | | | 5 | | | 39 660 | 34 575 | 115,0 |
| 30 | 361 | | 70 | 32 | 27 701 | 824 | 5 595 | 238 093 | 193 565 | 123,0 |
| | 55 | 66 | 240 | 333 | 4 999 | 63 | 4 305 | 26 170 | 44 172 | 59,0 |
| | | | | | 399 | | 356 | 61 845 | 21 215 | 291,0 |
| | | | | | | | | 85 599 | 68 749 | 124,0 |
| | 55 | 66 | 240 | 333 | 5 398 | 63 | 4 661 | 173 614 | 134 136 | 129,0 |
| | 172 | 71 | 732 | | 11 183 | 202 | | 25 515 | 45 504 | 56,0 |
| | | | | | | | 4 118 | 513 291 | 387 884 | 132,0 |
| | | | | | | | 4 955 | 487 190 | 383 960 | 127,0 |
| | 172 | 71 | 732 | | 11 183 | 202 | 9 073 | 1 025 996 | 817 248 | 126,0 |
| | | | 124 | 90 | 26 711 | 5 870 | 26 227 | 94 989 | 95 953 | 99,0 |
| | | | | | | | 428 | 52 673 | 33 000 | 160,0 |
| | | | 124 | 90 | 26 711 | 5 870 | 26 655 | 147 662 | 128 953 | 114,0 |
| | | 180 | 292 | 948 | 11 842 | | 1 556 | 28 105 | 33 008 | 85,0 |
| | | | | | | | | 327 212 | 226 329 | 145,0 |
| | | | | | | | 562 | 59 661 | 47 700 | 125,0 |
| | | 180 | 292 | 948 | 11 842 | | 2 118 | 414 978 | 307 037 | 135,0 |
| 1 434 | | 1429 | 909 | 450 | 112 979 | 4 789 | | 275 025 | 220 192 | 125,0 |
| | | | | | | | | 129 104 | 148 317 | 87,0 |
| | | | | | | | | 72 217 | 88 740 | 81,0 |
| 1 434 | | 1429 | 909 | 450 | 112 979 | 4 789 | | 476 346 | 457 249 | 104,0 |
| | | | | | 9 700 | 8 000 | 452 | 25 363 | 1 691 | 1500,0 |
| | | | | | 13 734 | | | 74 980 | 130 626 | 57,0 |
| | | | | | 4 484 | | | 85 251 | 40 230 | 212,0 |
| | | | | | 27 918 | 8 000 | 452 | 185 594 | 172 547 | 108,0 |
| 824 | | 4953 | 2 179 | | 74 756 | 374 | 8 642 | 149 820 | 158 722 | 94,0 |
| | | | | | 973 | | 820 | 473 171 | 398 635 | 119,0 |
| | | | | | | | | 459 321 | 258 200 | 178,0 |
| 824 | | 4953 | 2 179 | | 75 729 | 374 | 9 462 | 1082 312 | 815 557 | 133,0 |

1. táblázat folytatása

| | | Ponty | Amur | Busa | Süllő | Harcsa | Csuka |
|------------------|--------|---------|-----------|---------|-----------|--------|----------------|
| BOCSKAI | K. | 2 248 | 5 052 | 625 | 1 722 | 798 | 6 006 |
| | B. | 65 015 | 3 943 | 37 004 | | | 10 |
| | Tó. | 505 234 | 20 561 | 183 540 | | 762 | 87 |
| ÖSSZESEN: | | 572 497 | 29 556 | 221 169 | 1 722 | 1 560 | 6 103 |
| VIHARSAROK | K. | 4 029 | 377 | 51 609 | 6 475 | 4 139 | 10 573 |
| | B. | 2 234 | 53 | 403 956 | 2 551 | 652 | 740 |
| | Tó. | 247 992 | 18 822 | 152 636 | 300 | 1 000 | |
| ÖSSZESEN: | | 254 255 | 19 252 | 608 201 | 9 326 | 5 791 | 11 313 |
| HTSZ SZÖVETSÉG | | | | | | | |
| Dinnyés | Összes | Tó. | 108 052 | 11 400 | 60 455 | 1 296 | |
| ÖSSZES KÜLTERJES | | | 57 593 | 14 239 | 157 907 | 36 241 | 32 645 152 625 |
| ÖSSZES BELTERJES | | | 984 782 | 90 103 | 1 558 061 | 8 884 | 4 447 4 521 |
| ÖSSZES TÓ | | | 2 072 996 | 179 894 | 1 055 443 | 1 801 | 6 849 1 575 |
| MINDÖSSZESEN: | | | 3 115 371 | 284 236 | 2 771 411 | 46 926 | 43 941 158 721 |

3055647

2. táblázat

Halászati Termelőszövetkezetek

| Htsz | ha | KIHELYEZÉS | | | | | Takarm. kem. értéke kg | LEHALÁ- | | | | |
|-------------------------|------|------------|---------|------|---------|--------|---------------------------------|-----------|-----------|--------|-----|-------|
| | | ponty | növény | evő | egyéb | összes | | kg/ha | ponty | növény | evő | egyéb |
| | | | | | | | | | | | | |
| Előre, Győr | 56 | 18 320 | 10 243 | 135 | 28 698 | 525 | 170 700 | 74 843 | 16 791 | 1 713 | | |
| Úszó falu, Esztergom | 30 | 12 357 | 1 690 | 771 | 14 818 | 494 | 81 267 | 30 512 | 6 434 | 4 615 | | |
| Ságvári, Ercsi | 114 | 37 018 | 21 120 | 1530 | 59 668 | 549 | 127 437 | 74 192 | 50 485 | 1 970 | | |
| Vörös csillag, Paks | 98 | 52 000 | 5 030 | 870 | 57 900 | 591 | 349 584 | 164 301 | 23 833 | 2 553 | | |
| Béke, Tolna | — | — | — | — | — | — | — | — | — | — | | |
| Új élet, Baja | 162 | 66 482 | 13 667 | — | 80 149 | 495 | 434 651 | 171 603 | 56 331 | 6 073 | | |
| Petőfi, Mohács | 28 | 4 555 | 1 165 | — | 5 720 | 204 | 74 000 | 22 576 | 17 079 | 5 | | |
| Rákóczi, Fehérgyarmat | 45 | 13 325 | 3 848 | — | 17 173 | 382 | 135 440 | 51 677 | 33 220 | 702 | | |
| Alkotmány, Nyíregyháza | 212 | 44 641 | 16 858 | 193 | 61 692 | 291 | 1 032 005 | 206 099 | 275 015 | 6 076 | | |
| Tiszavirág, Tokaj | 38 | 12 240 | 5 560 | — | 17 800 | 468 | 74 700 | 34 482 | 17 763 | 428 | | |
| Délborsodi, Gelej | 46 | 8 210 | 4 640 | — | 12 850 | 297 | 88 979 | 44 575 | 14 524 | 562 | | |
| Felszabadulás, Szolnok | 70 | 26 114 | 5 457 | — | 31 571 | 451 | 98 583 | 49 531 | 22 652 | 34 | | |
| Virágzó, Tiszaalpár | 84 | 25 220 | 19 140 | — | 44 360 | 528 | 85 200 | 33 591 | 47 176 | 4 484 | | |
| Tisza, Szeged | 222 | 76 136 | 16 688 | — | 92 824 | 418 | 625 823 | 253 736 | 205 585 | — | | |
| Bocskai, Hajdúszoboszló | 447 | 194 165 | 98 960 | 560 | 293 685 | 657 | 1 112 487 | 505 234 | 204 101 | 1 879 | | |
| Viharsarok, Gyoma | 280 | 83 900 | 33 700 | 700 | 118 300 | 424 | 682 842 | 247 992 | 171 458 | 1 300 | | |
| Szövetség, Dinnyés | 100 | 9 781 | 7 571 | 213 | 17 565 | 176 | 337 004 | 108 052 | 71 855 | 1 296 | | |
| Htsz 1981. összes | 2032 | 684 464 | 265 337 | 4972 | 954 774 | — | 5 511*102 | 2 072 996 | 1 235 302 | 33 690 | | |
| ÁTLAG | | | | | | 470 | | | | | | |
| Htsz 1980. összes | 1745 | 635 161 | 217 843 | 5948 | 858 952 | | 4 680 000 | 1 855 214 | 765 071 | 21 437 | | |
| ÁTLAG | | | | | | 492 | | | | | | |
| % 1980-hoz | 116 | 107,7 | 121,8 | 83,6 | 111,2 | 95,5 | 117,7 | 111,7 | 161,4 | 1 57,2 | | |



| Angolna | Őn | Kecsege | Márna | Compó | Vegyes fehér | Törpe harcsa | Kárász | 1981. év összesen | 1980. év összesen | 100% 1980. |
|---------------|------------|----------|--------|--------------------|----------------------------|--------------------------|----------------------------|-------------------------------------|-------------------------------------|------------------------|
| | | | | | 20 976 | 602 | 254 1 030 | 37 427 106 828 711 214 | 40 331 159 206 519 209 | 93,0 67,0 137,0 |
| | | | | | 20 976 | 602 | 1 284 | 855 469 | 718 746 | 119,0 |
| 350 13 | 1372 — | 740 — | 507 | 149 23 | 59 745 6 476 | 12 727 1 193 | 10 114 2 316 | 162 906 420 207 420 750 | 310 118 105 682 382 200 | 53,0 398,0 110,0 |
| 363 | 1372 | 740 | 507 | 172 | 66 221 | 13 920 | 12 430 | 1 003 863 | 798 000 | 126,0 |
| | | | | | | | | 181 203 | 140 600 | 129,0 |
| 33 513 344 | 7051 27 | 9639 | 23 123 | 2458 42 1369 | 712 382 33 104 4 529 | 45 642 4 996 1 823 | 69 721 40 953 15 719 | 1 354 779 2 730 274 3 341 988 | 1 445 734 2 143 920 2 641 722 | 94,0 127,0 127,0 |
| 33 857 | 7078 | 9639 | 23 123 | 3879 | 750 005 | 52 461 | 126 393 | 7 427 041 | 6 231 376 | 119,0 |

Tőgazdasági termelése 1981.

| -SZÁS | | SZAPORULAT | | | | | HOZAMOK | | | | 1 kg szap. eső kem. ért. kg | Szaporu lati hányados |
|----------|-------|------------|----------|--------|----------|-------|-----------|-------|-------------|-------|-----------------------------------|-----------------------------|
| összes | kg/ha | ponty | növ. evő | egyéb | összes | kg/ha | takarmány | | természetes | | | |
| -ram | | kilogram | | | | | kg | kg/ha | kg | kg/ha | | |
| 93 347 | 1667 | 56 523 | 6 548 | 1 578 | 64 649 | 1154 | 47 416 | 847 | 17 233 | 308 | 2,64 | 3,2 |
| 41 561 | 1385 | 18 155 | 4 744 | 3 844 | 26 743 | 891 | 23 219 | 774 | 3 524 | 117 | 2,04 | 2,81 |
| 126 647 | 1110 | 57 174 | 29 365 | 440 | 66 979 | 587 | 36 410 | 319 | 30 569 | 268 | 1,90 | 2,00 |
| 191 687 | 1956 | 112 301 | 19 803 | 1 683 | 133 787 | 1365 | 99 881 | 1019 | 33 906 | 346 | 2,61 | 3,31 |
| — | — | — | — | — | — | — | — | — | — | — | — | — |
| 234 007 | 1444 | 105 121 | 42 664 | 6 073 | 153 858 | 950 | 124 186 | 766 | 29 672 | 184 | 2,80 | 2,90 |
| 39 660 | 1416 | 18 021 | 15 914 | 5 | 33 940 | 1212 | 21 257 | 759 | 12 683 | 453 | 2,20 | 6,90 |
| 85 599 | 1902 | 38 352 | 29 372 | 702 | 68 426 | 1521 | 38 697 | 860 | 29 729 | 661 | 2,0 | 5,0 |
| 487 190 | 2298 | 161 458 | 258 157 | 5 883 | 425 498 | 2007 | 294 858 | 1390 | 130 640 | 616 | 2,42 | 7,9 |
| 52 673 | 1386 | 22 242 | 12 203 | 428 | 34 873 | 917 | 21 342 | 562 | 13 531 | 356 | 3,24 | 2,96 |
| 59 661 | 1304 | 36 365 | 9 884 | 562 | 46 811 | 1018 | 25 422 | 553 | 21 389 | 465 | 1,9 | 4,64 |
| 72 217 | 1046 | 23 417 | 17 195 | 34 | 40 646 | 581 | 28 167 | 402 | 12 479 | 178 | 2,43 | 2,32 |
| 85 251 | 1015 | 8 371 | 28 036 | 4 484 | 40 891 | 487 | 24 343 | 290 | 16 548 | 197 | 2,08 | 1,9 |
| 459 321 | 2069 | 177 600 | 188 897 | — | 366 497 | 1651 | 178 806 | 805 | 187 691 | 845 | 1,7 | 4,9 |
| 711 214 | 1591 | 311 069 | 105 141 | 1 319 | 417 529 | 934 | 317 853 | 711 | 99 676 | 223 | 2,6 | 2,4 |
| 420 750 | 1508 | 164 092 | 137 758 | 600 | 302 450 | 1084 | 195 098 | 699,3 | 107 352 | 384,8 | 2,26 | 3,56 |
| 181 203 | 1812 | 98 271 | 64 284 | 1 083 | 163 638 | 1636 | 96 287 | 963 | 67 351 | 673 | 2,06 | 10,31 |
| 3341 988 | — | 1388 532 | 969 965 | 28 718 | 2387 215 | — | 1574 601 | — | 812 614 | — | — | — |
| | 1645 | | | | | 1175 | | 775 | | 400 | 2,31 | 3,50 |
| 2641 722 | | 1220 053 | 547 228 | 15 489 | 1782 770 | | 1162 278 | | 620 492 | | | |
| | 1514 | | | | | 1022 | | 666 | | 356 | 2,28 | 3,10 |
| 126,5 | 108,6 | 113,8 | 177,2 | 185,4 | 133,8 | 114,9 | 135,5 | 116,3 | 130,9 | 112 | 101,3 | 112,9 |

| Htsz | ha | KIHELYEZÉS | | | | | Tak. ke- ményítő érték t | LEHALÁ | | |
|-------------------------|-------|------------|----------|-------|---------|-------|-----------------------------------|---------|----------|---------|
| | | ponty | Növ. evő | egyéb | összes | kg/ha | | ponty | növ. evő | egyéb |
| | | | | | | | | | | |
| Előre, Győr | 90 | 8 266 | 10 959 | | 19 225 | 213 | 54 935 | 23 841 | 13 563 | 9 023 |
| Úszó falu, Esztergom | 14 | 5 000 | 9 662 | | 14 662 | 1047 | 41 877 | 5 805 | 1 039 | 397 |
| Ságvári, Ercsi | 21 | 3 000 | 2 500 | | 5 500 | 262 | 22 537 | 16 505 | 20 100 | |
| Vörös csillag, Paks | 82 | 4 280 | 39 100 | 400 | 43 780 | 329 | 26 201 | 6 419 | 69 063 | 13 096 |
| Béke, Tolna | 163 | 61 822 | 25 245 | 435 | 87 502 | 537 | 377 112 | 50 641 | 120 862 | 27 825 |
| Új élet, Baja | 74 | 7 581 | 46 816 | | 54 397 | 735 | 41 948 | 8 971 | 83 277 | 5 235 |
| Petőfi, Mohács | 67 | 16 965 | 12 405 | | 29 370 | 438 | 212 100 | 96 880 | 51 088 | 6 |
| Rákóczi, Fehérgyarmat | 76 | 16 662 | 17 117 | | 33 779 | 444 | 102 525 | 27 988 | 32 473 | 1 384 |
| Alkotmány, Nyíregyháza | 244 | 80 674 | 42 493 | 3212 | 126 379 | 518 | 968 984 | 321 755 | 185 864 | 5 672 |
| Tiszavirág, Tokaj | | | | | | | | | | |
| Délborsod, Gelej | 209 | 124 812 | 36 997 | | 161 809 | 774 | 480 466 | 228 532 | 97 974 | 706 |
| Felszabadulás, Szolnok | 88 | 37 236 | 16 277 | 1376 | 54 889 | 624 | 128 976 | 59 190 | 69 471 | 443 |
| Virágzó, Tiszaalpár | 48 | 20 000 | 9 200 | | 29 200 | 608 | 56 000 | 30 510 | 29 661 | 14 809 |
| Tisza, Szeged | 310 | 30 100 | 130 265 | | 160 365 | 517 | | 40 496 | 428 763 | 3 912 |
| Bocskai, Hajdúszoboszló | 115 | 32 950 | 15 335 | | 48 285 | 420 | 158 507 | 65 015 | 40 947 | 866 |
| Viharsarok, Gyoma | 276 | 849 | 89 526 | | 90 375 | 327 | | 2 234 | 404 090 | 13 964 |
| Htsz-ek összesen 1981. | 1877 | 450 197 | 503 897 | 5423 | 959 517 | — | 2672 168 | 984 782 | 1648 154 | 97 338 |
| ÁTLAG | | | | | | 511 | | | | |
| Ttsz-ek összesen 1980. | 1807 | 452 772 | 438 723 | 6164 | 897 659 | | 2326 600 | 955 113 | 1085 127 | 103 680 |
| ÁTLAG | | | | | | 497 | | | | |
| % 1980-hoz | 103,8 | 99,4 | 114,8 | 87,98 | 106,9 | 102,9 | 114,8 | 103,1 | 151,9 | 93,9 |

belterjes vízi termelése 1981-ben

| SZÁS | | SZAPORULAT | | | | | HOZAMOK | | | | 1 kg szap. eső kem. ért. | Szap. hányados |
|----------|-------|------------|----------|--------|-----------|-------|-----------|-------|-------------|-------|--------------------------------|-------------------|
| összes | kg/ha | Ponty | növ. evő | egyéb | összes | kg/ha | takarmány | | természetes | | | |
| gramm | | kilogramm | | | | | kg | kg/ha | kg | kg/ha | | |
| 46 427 | 516 | 15 575 | 2 604 | 9 023 | 27 202 | 302 | 15 695 | 174 | 11 507 | 128 | 2,02 | 2,4 |
| 7 214 | 517 | — | — | — | — | — | — | — | — | — | — | — |
| 36 605 | 1743 | 13 505 | 17 600 | — | 31 105 | 1481 | 6 439 | 306 | 24 666 | 1174 | 0,70 | 6,60 |
| 88 578 | 1080 | 2 139 | 29 963 | 12 696 | 44 798 | 546 | 7 486 | 91 | 37 312 | 455 | 0,61 | 2,00 |
| 199 328 | 1223 | — | 95 617 | 27 390 | 111 826 | 686 | 107 746 | 661 | 4 080 | 25 | 3,37 | 2,28 |
| 97 483 | 1317 | 1 390 | 36 461 | 5 235 | 43 186 | 582 | 11 995 | 162 | 31 091 | 420 | 0,93 | 1,80 |
| 147 974 | 2208 | 79 915 | 38 683 | 6 | 118 604 | 1770 | 60 600 | 904 | 58 004 | 866 | 1,80 | 5,00 |
| 61 845 | 814 | 11 326 | 15 356 | 1 384 | 28 066 | 369 | 28 066 | 369 | — | — | 3,65 | 1,80 |
| 513 291 | 2103 | 241 081 | 143 371 | 2 460 | 386 912 | 1585 | 276 852 | 1134 | 110 060 | 451 | 2,50 | 4,1 |
| — | — | — | — | — | — | — | — | — | — | — | — | — |
| 327 212 | 1566 | 103 720 | 60 977 | 706 | 165 403 | 791 | 137 276 | 657 | 28 127 | 135 | 2,90 | 2,02 |
| 129 104 | 1467 | 21 954 | 53 194 | — | 74 215 | 843 | 36 850 | 419 | 37 365 | 425 | 1,74 | 2,35 |
| 74 980 | 1560 | 10 510 | 20 461 | 14 809 | 45 780 | 954 | 16 000 | 333 | 29 780 | 621 | 1,22 | 2,56 |
| 473 121 | 1526 | 10 396 | 298 498 | 3 912 | 312 806 | 1009 | — | — | 312 806 | 1009 | — | 2,95 |
| 106 828 | 929 | 32 065 | 25 612 | 866 | 58 543 | 509 | 45 288 | 394 | 13 255 | 115 | 2,70 | 2,20 |
| 420 207 | 1522 | 1 385 | 314 483 | 13 964 | 329 832 | 1195 | — | — | 329 832 | 1195 | — | 4,65 |
| 2730,274 | — | 534 585 | 1144 257 | 91 915 | 1 770,757 | — | 763 477 | — | 1 007,280 | — | — | — |
| — | 1455 | — | — | — | 1 246,261 | — | 664 758 | — | 581 503 | — | — | — |
| 2143,920 | — | 502,341 | 646,404 | 97,516 | 1 246,261 | — | 664 758 | — | 15 503 | — | — | — |
| — | 1186 | — | — | — | — | 690 | — | 368 | — | 322 | 1,87 | 2,40 |
| 127,3 | 122,6 | 106,4 | 177,0 | 94,2 | 142,0 | 136 | 114,8 | 110 | 173,2 | 166 | 80,7 | 118,7 |

HTSZ-ek tógazdasági területeinek hektárra vetített kihelyezési és szaporulati mutatói

| | | 1980 | | 1981 | |
|-------------------------------|---------------|------|-----|------|------|
| | | kg | % | kg | % |
| Előre, Győr | | | | | |
| Ponty | kihelyezés/ha | 505 | 100 | 327 | 100 |
| | szaporulat/ha | 557 | 110 | 1009 | 308 |
| Növényevő | kihelyezés/ha | 87 | 100 | 183 | 100 |
| | szaporulat/ha | 209 | 240 | 117 | 64 |
| Úszó falu, Esztergom | | | | | |
| Ponty | kihelyezés/ha | 344 | 100 | 412 | 100 |
| | szaporulat/ha | 540 | 157 | 605 | 146 |
| Növényevő | kihelyezés/ha | 77 | 100 | 56 | 100 |
| | szaporulat/ha | 85 | 100 | 158 | 282 |
| Ságvári Endre, Ercsi | | | | | |
| Ponty | kihelyezés/ha | 215 | 100 | 325 | 100 |
| | szaporulat/ha | 241 | 112 | 326 | 100 |
| Növényevő | kihelyezés/ha | 229 | 100 | 185 | 100 |
| | szaporulat/ha | 140 | 61 | 258 | 139 |
| Vörös csillag, Paks | | | | | |
| Ponty | kihelyezés/ha | 565 | 100 | 530 | 100 |
| | szaporulat/ha | 1251 | 221 | 1146 | 216 |
| Növényevő | kihelyezés/ha | 43 | 100 | 51 | 100 |
| | szaporulat/ha | 91 | 211 | 202 | 396 |
| Béke, Tolna | | | | | |
| Ponty | kihelyezés/ha | — | — | — | — |
| | szaporulat/ha | — | — | — | — |
| Növényevő | kihelyezés/ha | — | — | — | — |
| | szaporulat/ha | — | — | — | — |
| Új élet, Baja | | | | | |
| Ponty | kihelyezés/ha | 392 | 100 | 410 | 100 |
| | szaporulat/ha | 574 | 146 | 649 | 158 |
| Növényevő | kihelyezés/ha | 135 | 100 | 84 | 100 |
| | szaporulat/ha | 258 | 191 | 263 | 313 |
| Petőfi, Mohács | | | | | |
| Ponty | kihelyezés/ha | 156 | 100 | 163 | 100 |
| | szaporulat/ha | 853 | 546 | 644 | 395 |
| Növényevő | kihelyezés/ha | 36 | 100 | 41 | 100 |
| | szaporulat/ha | 284 | 789 | 568 | 1385 |
| Rákóczi, Fehérgyarmat | | | | | |
| Ponty | kihelyezés/ha | 400 | 100 | 296 | 100 |
| | szaporulat/ha | 962 | 240 | 852 | 288 |
| Növényevő | kihelyezés/ha | 105 | 100 | 85 | 100 |
| | szaporulat/ha | 296 | 281 | 653 | 768 |
| Alkotmány, Nyíregyháza | | | | | |
| Ponty | kihelyezés/ha | 347 | 100 | 210 | 100 |
| | szaporulat/ha | 999 | 288 | 762 | 363 |
| Növényevő | kihelyezés/ha | 94 | 100 | 79 | 100 |
| | szaporulat/ha | 498 | 530 | 1218 | 1541 |
| Tiszavirág, Tokaj | | | | | |
| Ponty | kihelyezés/ha | 256 | 100 | 322 | 100 |
| | szaporulat/ha | 844 | 329 | 585 | 181 |
| Növényevő | kihelyezés/ha | | | 146 | 100 |
| | szaporulat/ha | | | 321 | 220 |

4. táblázat folytatása

| | | 1980 | | 1981 | |
|--------------------------------|---------------|------|-----|------|-------|
| | | kg | % | kg | % |
| Délborsodí, Gelej | | | | | |
| Ponty | kihelyezés/ha | 247 | 100 | 178 | 100 |
| | szaporulat/ha | 539 | 218 | 790 | 444 |
| Növényevő | kihelyezés/ha | 50 | 100 | 101 | 100 |
| | szaporulat/ha | 200 | 400 | 215 | 213 |
| Felszabadulás, Szolnok | | | | | |
| Ponty | kihelyezés/ha | 443 | 100 | 373 | 100 |
| | szaporulat/ha | 519 | 117 | 334 | 89 |
| Növényevő | kihelyezés/ha | 159 | 100 | 78 | 100 |
| | szaporulat/ha | 145 | 91 | 245 | 314 |
| Virágzó, Tiszaalpár | | | | | |
| Ponty | kihelyezés/ha | 112 | 100 | 300 | 100 |
| | szaporulat/ha | 303 | 270 | 100 | 33 |
| Növényevő | kihelyezés/ha | 149 | 100 | 228 | 100 |
| | szaporulat/ha | 494 | 331 | 334 | 146 |
| Tisza, Szeged | | | | | |
| Ponty | kihelyezés/ha | 343 | 100 | 343 | 100 |
| | szaporulat/ha | 834 | 243 | 800 | 233 |
| Növényevő | kihelyezés/ha | 53 | 100 | 75 | 100 |
| | szaporulat/ha | 467 | 881 | 850 | 1 133 |
| Bocskai, Hajdúszoboszló | | | | | |
| Ponty | kihelyezés/ha | 410 | 100 | 434 | 100 |
| | szaporulat/ha | 707 | 172 | 696 | 160 |
| Növényevő | kihelyezés/ha | 218 | 100 | 221 | 100 |
| | szaporulat/ha | 330 | 151 | 235 | 106 |
| Viharsarok, Gyoma | | | | | |
| Ponty | kihelyezés/ha | 471 | 100 | 299 | 100 |
| | szaporulat/ha | 556 | 118 | 586 | 196 |
| Növényevő | kihelyezés/ha | 94 | 100 | 120 | 100 |
| | szaporulat/ha | 401 | 426 | 492 | 410 |

HTSZ-ek belterjes területeinek hektárra vetített kihelyezési és szaporulati mutatói

| | | 1980 | | 1981 | |
|-------------------------------|---------------|------|------|------|-----|
| | | kg | % | kg | % |
| Előre, Győr | | | | | |
| Ponty | kihelyezés/ha | 229 | 100 | 92 | 100 |
| | szaporulat/ha | 746 | 325 | 173 | 188 |
| Növényevő | kihelyezés/ha | 73 | 100 | 122 | 100 |
| | szaporulat/ha | 168 | 230 | 29 | 23 |
| Úszó falu, Esztergom | | | | | |
| Ponty | kihelyezés/ha | 2051 | 100 | 357 | — |
| | szaporulat/ha | 309 | 15 | — | — |
| Növényevő | kihelyezés/ha | 249 | 100 | 690 | — |
| | szaporulat/ha | 1624 | 652 | — | — |
| Ságvári Endre, Ercsi | | | | | |
| Ponty | kihelyezés/ha | 59 | 100 | 143 | 100 |
| | szaporulat/ha | 226 | 383 | 643 | 449 |
| Növényevő | kihelyezés/ha | 95 | 100 | 119 | 100 |
| | szaporulat/ha | 952 | 1002 | 838 | 704 |
| Vörös csillag, Paks | | | | | |
| Ponty | kihelyezés/ha | 16 | 100 | 52 | 100 |
| | szaporulat/ha | 9 | 56 | 26 | 50 |
| Növényevő | kihelyezés/ha | 144 | 100 | 476 | 100 |
| | szaporulat/ha | 138 | 96 | 365 | 77 |
| Béke, Tolna | | | | | |
| Ponty | kihelyezés/ha | 339 | 100 | 379 | 100 |
| | szaporulat/ha | 31 | 9 | — | — |
| Növényevő | kihelyezés/ha | 276 | 100 | 155 | 100 |
| | szaporulat/ha | 302 | 109 | 587 | 379 |
| Új élet, Baja | | | | | |
| Ponty | kihelyezés/ha | 126 | 100 | 102 | 100 |
| | szaporulat/ha | 27 | 21 | 19 | 18 |
| Növényevő | kihelyezés/ha | 435 | 100 | 632 | 100 |
| | szaporulat/ha | 410 | 94 | 493 | 78 |
| Petőfi, Mohács | | | | | |
| Ponty | kihelyezés/ha | 776 | 100 | 253 | 100 |
| | szaporulat/ha | 673 | 87 | 1192 | 471 |
| Növényevő | kihelyezés/ha | 160 | 100 | 185 | 100 |
| | szaporulat/ha | 270 | 169 | 577 | 312 |
| Rákóczi, Fehérgyarmat | | | | | |
| Ponty | kihelyezés/ha | 197 | 100 | 219 | 100 |
| | szaporulat/ha | 27 | 13 | 149 | 68 |
| Növényevő | kihelyezés/ha | 159 | 100 | 225 | 100 |
| | szaporulat/ha | 273 | 172 | 201 | 89 |
| Alkotmány, Nyíregyháza | | | | | |
| Ponty | kihelyezés/ha | 357 | 100 | 330 | 100 |
| | szaporulat/ha | 823 | 230 | 988 | 299 |
| Növényevő | kihelyezés/ha | 219 | 100 | 174 | 100 |
| | szaporulat/ha | 467 | 213 | 587 | 337 |
| Tiszavirág, Tokaj | | | | | |
| Ponty | kihelyezés/ha | — | — | — | — |
| | szaporulat/ha | — | — | — | — |
| Növényevő | kihelyezés/ha | — | — | — | — |
| | szaporulat/ha | — | — | — | — |

5. táblázat folytatása

| | | 1980 | | 1981 | |
|--------------------------------|---------------|------|-----|------|-----|
| | | kg | % | kg | % |
| Délborsodi, Gelej | | | | | |
| Ponty | kihelyezés/ha | 467 | 100 | 597 | 100 |
| | szaporulat/ha | 529 | 113 | 496 | 83 |
| Növényevő | kihelyezés/ha | 9 | 100 | 177 | 100 |
| | szaporulat/ha | 73 | 811 | 291 | 164 |
| Felszabadulás, Szolnok | | | | | |
| Ponty | kihelyezés/ha | 532 | 100 | 423 | 100 |
| | szaporulat/ha | 542 | 101 | 249 | 59 |
| Növényevő: | kihelyezés/ha | 129 | 100 | 185 | 100 |
| | szaporulat/ha | 433 | 335 | 604 | 326 |
| Virágzó, Tiszaalpár | | | | | |
| Ponty | kihelyezés/ha | 128 | 100 | 417 | 100 |
| | szaporulat/ha | 330 | 257 | 219 | 52 |
| Növényevő | kihelyezés/ha | 291 | 100 | 191 | 100 |
| | szaporulat/ha | 667 | 229 | 426 | 221 |
| Tisza, Szeged | | | | | |
| Ponty | kihelyezés/ha | 110 | 100 | 97 | 100 |
| | szaporulat/ha | 73 | 66 | 33 | 34 |
| Növényevő | kihelyezés/ha | 415 | 100 | 420 | 100 |
| | szaporulat/ha | 653 | 157 | 963 | 229 |
| Bocskai, Hajdúszoboszló | | | | | |
| Ponty | kihelyezés/ha | 293 | 100 | 286 | 100 |
| | szaporulat/ha | 386 | 72 | 278 | 97 |
| Növényevő | kihelyezés/ha | 409 | 100 | 133 | 100 |
| | szaporulat/ha | 294 | 65 | 222 | 167 |
| Viharsarok, Gyoma | | | | | |
| Ponty | kihelyezés/ha | — | — | 3 | 100 |
| | szaporulat/ha | | | 5 | 166 |
| Növényevő | kihelyezés/ha | 225 | 100 | 324 | 100 |
| | szaporulat/ha | 146 | 65 | 1139 | 351 |

| Mgtsz | ha | KIHELYEZÉS | | | | | Tak. ke- ményítő érték t | LEHALÁ | | |
|------------------------------|------|------------|----------|-------|---------|-------|-----------------------------------|-----------|----------|--------|
| | | ponty | növ. evő | egyéb | összes | kg/ha | | ponty | növ. evő | egyéb |
| | | kilogramm | | | | | | kilo | | |
| Vörösmarty Székesfehérvár | 180 | 54 700 | 9 800 | 500 | 65 000 | 361 | 755 776 | 342 600 | 35 100 | 900 |
| Petőfi Szakmár | 216 | 52 623 | 30 518 | — | 83 141 | 385 | 708 226 | 169 408 | 206 913 | — |
| Ladi János Mesztegnyő | 191 | 27 203 | 11 737 | 3376 | 42 376 | 222 | 195 550 | 80 468 | 33 782 | 4 717 |
| Alkotmány Tömörkény | 804 | 241 947 | 70 702 | 4600 | 317 249 | 395 | 1 691 484 | 837 540 | 251 683 | 14 303 |
| Magyar—Bolgár Karcag | 75 | 11 256 | 10 000 | — | 21 256 | 283 | 65 100 | 26 050 | 22 961 | — |
| Petőfi Hímesháza | 63 | 21 338 | 11 190 | — | 32 528 | 532 | 140 600 | 51 369 | 22 540 | — |
| Hunyadi Pusztagegres | 40 | 10 220 | 1 760 | — | 11 980 | 299 | 89 600 | 43 750 | 22 300 | 2 230 |
| Tápióvölgye Sülysáp | 22 | 42 743 | — | — | 42 743 | 1943 | 28 070 | 54 632 | — | — |
| Béke—Barátság Tiszasüly | 22 | 9 800 | 1 300 | — | 11 100 | 504 | 80 850 | 22 600 | 16 000 | — |
| Vörös Csillag Kocsola | 33 | 17 588 | 1 750 | — | 19 338 | 586 | 208 851 | 81 318 | 7 456 | — |
| Óbuda Budapest | 68 | 8 000 | 8 500 | 340 | 16 840 | 248 | 120 000 | 59 100 | 28 200 | 590 |
| Lenin Jászkisér | 113 | 15 400 | 2 400 | — | 17 800 | 158 | 216 000 | 95 000 | 33 000 | — |
| Mgtsz ÖSSZESEN: | 1827 | 512 818 | 159 657 | 8816 | 681 291 | — | 4 300 107 | 1 863 835 | 659 865 | 20 510 |
| ÁTLAG | | | | | | 373 | | | | |

MGTSZ víztározók 1981. évi

| | | | | | | | | | | |
|-------------------------------|-----|---------|-------|-------|---------|-----|---------|---------|--------|-------|
| Árpád Jászkarajenő | 84 | 17 206 | 1 800 | 200 | 19 206 | 229 | 219 857 | 75 870 | 7 200 | 800 |
| Egyetértés Pér | 32 | 23 600 | — | — | 23 600 | 737 | 191 862 | 83 000 | — | — |
| Egervölgye Monostorapáti | 71 | 31 000 | 6 000 | 1 000 | 38 000 | 535 | 215 000 | 78 177 | 46 090 | 1 020 |
| Szigetfő Szigetszentmiklós | 4 | 48 467 | — | 2270 | 50 737 | — | — | 48 467 | — | 2 270 |
| Mgtsz ÖSSZESEN: | 191 | 120 273 | 7 800 | 3470 | 131 543 | — | 626 719 | 285 514 | 53 290 | 4 090 |
| ÁTLAG | | | | | | 689 | | | | |

termelésének főbb mutatói

| SZÁS | | SZAPORULAT | | | | | HOZAMOK | | | | 1 kg szaporulatra eső kem. ért. | Szaporulati hányados |
|-----------|-------|------------|---------|--------|-----------|-------|-----------|-------|-------------|-------|---------------------------------|----------------------|
| összes | kg/ha | ponty | növény | egyéb | összes | kg/ha | takarmány | | természetes | | | |
| gramm | | | | | | | kg | kg/ha | kg | kg/ha | | |
| 378 600 | 2 103 | 287 900 | 25 300 | 400 | 313 600 | 1742 | 215 936 | 1199 | 97 664 | 543 | 2,41 | 5,82 |
| 376 321 | 1 742 | 116 785 | 176 395 | — | 293 180 | 1357 | 202 350 | 937 | 90 830 | 420 | 2,42 | 4,53 |
| 118 967 | 623 | 53 265 | 22 045 | 1 341 | 76 651 | 401 | 55 871 | 293 | 20 780 | 108 | 2,55 | 2,81 |
| 1 103 526 | 1 372 | 595 593 | 180 981 | 9 703 | 786 277 | 978 | 483 281 | 601 | 302 996 | 377 | 2,15 | 3,48 |
| 49 011 | 653 | 14 794 | 12 961 | — | 27 755 | 370 | 18 600 | 248 | 9 154 | 122 | 2,35 | 2,31 |
| 73 909 | 1 173 | 30 031 | 11 350 | — | 41 381 | 657 | 40 171 | 637 | 1 210 | 19 | 3,39 | 2,27 |
| 45 980 | 1 149 | 33 530 | 470 | — | 34 000 | 850 | 25 600 | 640 | 8 400 | 210 | 2,64 | 3,84 |
| 54 632 | 2 483 | 11 889 | — | — | 11 889 | 540 | 8 017 | 364 | 3 872 | 176 | 2,36 | 1,28 |
| 38 600 | 1 754 | 12 800 | 14 700 | — | 27 500 | 1250 | 23 100 | 1050 | 4 400 | 200 | 2,94 | 3,48 |
| 88 774 | 2 690 | 63 730 | 5 706 | — | 69 436 | 2104 | 59 671 | 1808 | 9 765 | 295 | 3,01 | 4,59 |
| 87 890 | 1 292 | 51 100 | 19 700 | 250 | 71 050 | 1044 | 34 285 | 504 | 36 765 | 540 | 1,69 | 5,22 |
| 128 000 | 1 133 | 79 600 | 30 600 | — | 110 200 | 975 | 61 714 | 546 | 48 486 | 429 | 1,96 | 7,19 |
| 2 544 210 | — | 1 351 017 | 500 208 | 11 694 | 1 862 919 | — | 1 228 602 | — | 634 317 | — | — | — |
| | 1 392 | | | | | 1019 | | 672 | | 347 | 2,31 | 3,73 |

termelésének főbb mutatói

| | | | | | | | | | | | | |
|---------|--------|---------|----------|---------|---------|------|---------|-------|--------|-----|------|------|
| 83 870 | 998 | 58 664 | 5 400 | 600 | 64 664 | 770 | 62 816 | 748 | 1 848 | 22 | 3,40 | 4,37 |
| 83 000 | 2 594 | 59 400 | — | — | 59 400 | 1856 | 54 818 | 1713 | 4 582 | 143 | 3,23 | 3,52 |
| 125 287 | 1 764 | 47 177 | 40 090 | 20 | 87 287 | 1229 | 61 428 | 865 | 25 859 | 364 | 2,46 | 3,30 |
| 50 737 | 14 094 | | ketreces | tárolás | | | | | | | | |
| 342 894 | — | 165 241 | 45 490 | 620 | 211 351 | — | 179 063 | 32288 | 8 | — | — | — |
| | 1 795 | | | | | 1106 | | 937 | | 169 | 2,96 | 2,61 |

Tenyészhal termelése-megoszlása

| Halászati és mező- gazdasági tagszövet- kezetek. | PONTY | | | | AMUR | | | | BUSA | | | |
|--|---------|-----------|---------|---------|---------|---------|---------|--------|---------|---------|---------|---------|
| | II. ny. | | I. ny. | | II. ny. | | I. ny. | | II. ny. | | I. ny. | |
| | db/1000 | kg | db/1000 | kg | db/1000 | kg | db/1000 | kg | db/1000 | kg | db/1000 | kg |
| Viharsarok | 550 | 118 156 | 2500 | 50 820 | 30 | 7 722 | 550 | 11 100 | 500 | 118 796 | 1000 | 33 840 |
| Úszó Falu | 81 | 16 220 | — | — | — | — | — | — | — | — | — | — |
| Ságvári Endre | 100 | 20 800 | 120 | 2 900 | 40 | 11 190 | — | — | 146 | 29 310 | — | — |
| Vörös Csillag | 132 | 34 485 | 2 | 16 | 7 | 510 | 16 | 165 | 21 | 13 493 | — | — |
| Béke | 34 | 13 548 | — | — | 3 | 718 | — | — | 26 | 10 416 | — | — |
| Új Élet | 410 | 64 047 | 893 | 13 234 | 16 | 5 096 | — | — | 24 | 6 252 | — | — |
| Petőfi | 149 | 33 641 | — | — | 15 | 2 883 | 50 | 500 | 53 | 14 043 | 100 | 1 000 |
| Rákóczi | 28 | 4 200 | 181 | 3 630 | 4 | 1 465 | 30 | 300 | 107 | 26 485 | 60 | 600 |
| Alkotmány | 623 | 154 523 | 865 | 16 909 | 234 | 20 105 | 15 | 45 | 1431 | 259 201 | 502 | 13 503 |
| Tiszavirág | 94 | 22 305 | 50 | 700 | — | — | — | — | — | — | — | — |
| Délborsod | 440 | 133 872 | 100 | 6 559 | 10 | 6 200 | — | — | 30 | 19 730 | — | — |
| Félszabadulás | 50 | 14 817 | 218 | 3 576 | 4 | 1 116 | 5 | 15 | 76 | 25 474 | 191 | 1056 |
| Virágzó | — | — | 40 | 2 000 | 46 | 11 500 | — | — | 560 | 8 500 | — | — |
| Tisza | 500 | 117 074 | 610 | 12 520 | 100 | 17 374 | 60 | 1 640 | 640 | 224 894 | 500 | 13 430 |
| Bocskai | 515 | 160 268 | 650 | 32 033 | 45 | 6 969 | 76 | 2 333 | 55 | 14 337 | 31 | 1 830 |
| Htsz-ek 1981-ben | | | | | | | | | | | | |
| ÖSSZESEN: | 3706 | 907 956 | 6229 | 144 897 | 554 | 92 848 | 802 | 16 098 | 3669 | 770 931 | 2384 | 65 259 |
| Lenin | 170 | 42 000 | 1 600 | 29 600 | — | — | — | — | 106 | 19 100 | 383 | 10 400 |
| Béke—Barátság | 45 | 11 100 | — | — | — | — | — | — | — | — | — | — |
| Óbuda | 200 | 40 000 | 700 | 13 390 | 70 | 3 500 | — | — | 100 | 10 000 | — | — |
| Vörösmarty | 594 | 126 200 | 396 | 12 100 | 16 | 4 200 | 10 | 100 | — | — | — | — |
| Petőfi | 314 | 69 839 | 857 | 8 570 | 134 | 22 972 | 203 | 20 300 | 380 | 65 024 | 500 | 5 000 |
| Ladi János | 193 | 36 159 | 102 | 2 642 | 3 | 2 218 | — | — | 1 | 565 | — | — |
| Alkotmány | 706 | 153 872 | 230 | 5 647 | 19 | 10 669 | 24 | 350 | 150 | 61 137 | 69 | 1 050 |
| Egyetértés | 60 | 30 000 | — | — | — | — | — | — | — | — | — | — |
| Magyar—Bolgár | 48 | 14 429 | 275 | 5 500 | 63 | 11 011 | — | — | — | — | — | — |
| Egervölgye | 84 | 17 041 | — | — | 6 | 1 257 | — | — | 120 | 23 090 | — | — |
| Tápióvölgye | 180 | 11 889 | — | — | — | — | — | — | — | — | — | — |
| Hunyadi | 150 | 30 000 | 150 | 3 000 | — | — | — | — | — | — | — | — |
| Vörös Csillag | 197 | 66 834 | 190 | 5 466 | 2 | 988 | — | — | 1 | 175 | — | — |
| Mgtsz-ek 1981-ben | | | | | | | | | | | | |
| ÖSSZESEN: | 2941 | 649 363 | 4 500 | 85 915 | 313 | 56 815 | 237 | 20 750 | 858 | 179 091 | 952 | 16 450 |
| Szövetség | 163 | 38 386 | 2 190 | 5 4 708 | 32 | 5 732 | 349 | 6 078 | 255 | 38 394 | 1139 | 27 521 |
| MINDÖSSZESEN: | 6810 | 1 595 705 | 12 919 | 285 520 | 899 | 155 395 | 1388 | 42 926 | 4782 | 988 416 | 4475 | 109 230 |

**Tagszövetkezetek termésmegoszlása
1981**

| Tagszövetkezet | Terület ha | Összes tenyészhal | | | | Étkezési hal kg | Mindössze- sen kg |
|------------------------------|---------------|-------------------|------------------|---------------|----------------|--------------------|----------------------|
| | | II. nyaras | | I. nyaras | | | |
| | | db/ezer | kg | db/ezer | kg | | |
| <i>Halászati Tsz-ek</i> | | | | | | | |
| Előre | 146 | | | | | 350 000 | 350 000 |
| Úszó Falu | 44 | 81 | 16 220 | | | 73 224 | 89 444 |
| Ságvári Endre | 135 | 286 | 61 300 | 120 | 2 900 | 142 377 | 206 577 |
| Vörös Csillag | 180 | 161 | 38 597 | 18 | 500 | 297 683 | 336,780 |
| Béke | 163 | 63 | 25 004 | | | 194 225 | 219 229 |
| Új Élet | 236 | 450 | 75 395 | 893 | 13 234 | 351 252 | 439 881 |
| Petőfi | 95 | 217 | 50 657 | 150 | 1 500 | 186 026 | 238 093 |
| Rákóczi | 70 | 143 | 32 852 | 271 | 4530 | 136 232 | 173 614 |
| Alkotmány | 436 | 2288 | 433 829 | 1 389 | 30 957 | 561 210 | 1 025 996 |
| Tiszavirág | 38 | 94 | 22 305 | 50 | 700 | 124 657 | 147 662 |
| Délborsodi | 255 | 480 | 159 802 | 100 | 6 559 | 248 617 | 414 978 |
| Felszabadulás | 158 | 130 | 41 407 | 415 | 4 647 | 430 292 | 476 346 |
| Virágzó | 132 | 606 | 20 000 | 40 | 2 000 | 163 594 | 185 594 |
| Tisza | 532 | 500 | 117 074 | 610 | 12 520 | 952 718 | 1 082 312 |
| Bocskai | 562 | 615 | 181 574 | 757 | 36 196 | 637 699 | 855 469 |
| Viharsarok | 556 | 1085 | 245 674 | 4060 | 96 060 | 662 129 | 1 003 863 |
| HTSZ-ek ÖSSZESEN: | 3738 | 7199 | 1 521 600 | 8873 | 212 303 | 5 511 935 | 7 245 838 |
| <i>Mezőgazdasági Tsz-ek:</i> | | | | | | | |
| Óbuda | 68 | 400 | 54 090 | 700 | 13 390 | 20 410 | 87 890 |
| Vörösmarty | 180 | 610 | 130 400 | 406 | 12 200 | 236 000 | 378 600 |
| Petőfi | 216 | 828 | 157 835 | 1 560 | 15 600 | 202 886 | 376 321 |
| Ladi János | 191 | 197 | 38 942 | 107 | 3 555 | 74 336 | 116 833 |
| Alkotmány | 804 | 883 | 226 711 | 341 | 7 699 | 869 116 | 1 103 526 |
| Árpád | 84 | | | | | 83 870 | 83 870 |
| Egyetértés | 32 | 60 | 30 000 | | | 53 000 | 83 000 |
| Magyar Bolgár Barátság | 75 | 112 | 25 440 | 275 | 5 500 | 18 071 | 49 011 |
| Hunyadi | 40 | 150 | 30 000 | 150 | 3 000 | 12 980 | 45 980 |
| Tápióvölgye | 22 | 180 | 11 889 | | | — | 11 889 |
| Egervölgye | 71 | 210 | 41 388 | | | 83 902 | 125 290 |
| Lenin | 113 | 276 | 61 000 | 1 982 | 40 000 | 27 000 | 128 000 |
| Magyar Szovjet Barátság | | | | | | 108 059 | 108 059 |
| Petőfi | 63 | | | | | 73 909 | 73 909 |
| Szigetfő | 4 | | | | | 50 737 | 50 737 |
| Béke Barátság | 22 | 45 | 11 100 | | | 27 500 | 38 600 |
| Vörös Csillag | 33 | 200 | 67 997 | 190 | 5 466 | 15 311 | 88 774 |
| MGTSZ-ek ÖSSZESEN: | 2018 | 4 151 | 886 792 | 5 711 | 106 410 | 1 957 087 | 2 950 289 |
| SZÖVETSÉG | 100 | 352 | 82 820 | 3 700 | 88 420 | 9 963 | 181 203 |
| MINDÖSSZESEN: | 5856 | 11 702 | 2 491 212 | 18 284 | 407 133 | 7 478 985 | 10 377 330 |

IV.



Az 1981. évi pénzügyi gazdálkodás értékelése

Az 1981. évi zárszámadások összesített adatai alapján a halászati termelőszövetkezetek pénzügyi gazdálkodása az alábbiak szerint alakult.

A halászati termelőszövetkezetek az ötödik ötéves terv során mutatott dinamikus fejlődése az 1981. évi gazdálkodás alapján tovább javult. A termelési értékben 18,02%-os túlteljesítés mutatkozik. Az előállított termelési érték 90 100 e/Ft-tal volt több az előző évinél. Mindössze két tagszövetkezet termelése nem érte el az előző évi volument. Tíz szövetkezet átlagon felüli eredményt ért el.

A fejlődés üteme egyező az alaptevékenység és az alaptevékenységen kívüli tevékenység között. Ez is a fejlődés helyes irányát tükrözi. A termelés természetes adatait és annak kiértékelését a jelentés előző fejezete tartalmazza.

A szövetkezetek a 18,02%-os termelési érték növelést 18,97%-os költség növekedéssel tudták elérni. Szövetkezeteink tételes elemzésénél már nagyobb szóródást tapasztalunk. Legkedvezőbb a győri „Előre” Htsz mutatószáma, mert 99,32%-os költséggel szemben 119,42%-os termelési érték növekedést mutat. Hasonlóan kedvező a nyíregyházi „Alkotmány” Htsz a tokaji „Tiszavirág” Htsz, valamint a szegedi „Tisza” Htsz eredménye. Nem megfelelően alakult a költség a tiszalipári „Virágzó” Htsz-nél. (: 1-es és 2-es táblázat).

A termelékenység színvonala összességében szintén javult az előző évihez viszonyítva. Az 1 fő átlagos állományi létszámra jutó termelési érték alakulását a 3. sz. táblázat tartalmazza. Legkedvezőtlenebb a mutatószám a tiszalipári „Virágzó” Htsz-nél, de visszaesés van az esztergomi „Úszó Falu”, a paksi „Vörös Csillag” és a geleji „Délborsodi” Htsz-eknél is. Összességében 78,84%-os növekedés van.

Kedvezőtlen képet kapunk a 100 Ft termelési költségre jutó termelési érték elemzésénél, mert itt kilenc tagszövetkezet eredménye romlott az előző évihez viszonyítva. Összességében is az 1980. évvel azonos szinten van.

A 100 Ft munkabérré jutó termelési értéknél már kedvezőbb eredményt kapunk. Az ercsi „Ságvári”, a paksi „Vörös Csillag” és a tiszalipári „Virágzó” Htsz-nél romlott a mutatószám.

A termelékenység színvonalának alakulását összességében az alábbi táblázat tartalmazza.

| Megnevezés | 1978 | 1979 | 1980 | 1981 | Ft-ban % |
|---|---------|---------|---------|---------|-------------|
| 1 fő átlagos állományi létszámra jutó termelési érték (3. sz. táblázat) | 163 611 | 144 717 | 212 820 | 380 613 | 178,8 |
| 100 Ft termelési költségre jutó termelési érték (4. sz. táblázat) | 134,0 | 122,5 | 123,3 | 123,1 | 99,8 |
| 100 Ft munkabérré jutó termelési érték (5. sz. táblázat) | 419,9 | 391,9 | 485,8 | 528,5 | 108,8 |
| Költségszint (6. sz. tábla) | 74,4 | 81,6 | 81,1 | 81,2 | 100,1 |

Költségek költségnemenkénti alakulása %-ban

| Megnevezés | 1977 | 1978 | 1979 | 1980 | 1981 | Index 100% = 1980 |
|---------------|------|------|------|-------|-------|----------------------|
| Anyag | 46 | 43 | 45 | 51,7 | 55,7 | 107,7 |
| Bér | 31 | 32 | 31 | 25,4 | 23,3 | 91,7 |
| SzTK járulék | 6 | 6 | 6 | 4,7 | 3,7 | 78,7 |
| Értécsökkenés | 4 | 4 | 3 | 3,4 | 3,2 | 94,1 |
| Egyéb költség | 13 | 15 | 15 | 14,8 | 14,1 | 95,3 |
| | 100 | 100 | 100 | 100,0 | 100,0 | — |

Az anyagköltség évenként növekvő tendenciát mutat, a csökkenő bérköltség mellett. A szövetkezeteink helyes bérigazgatását mutatja az is, hogy a 18,02%-os termelési érték növelést bérköltség-arány csökkenéssel valósították meg.

Az egy átlagos állományi létszámra jutó munkadíj színvonal legalacsonyabb a nyíregyházi „Alkotmány” Htsz-nél, legmagasabb a paksi „Vörös Csillag” Htsz-nél. Az átlagos állományi létszám minimálisan növekedett. (: 9. sz. táblázat :)

1981. évben nem volt veszteséges halászati termelőszövetkezet. A mérlegszerinti eredmény 88 965 e/Ft, ami 14,2%-kal jobb az 1980. évinél. Üzemenkénti elemzésnél itt is nagy szóródás tapasztalható. Hat gazdaságnál kevesebb lett a nyereség. Dinamikus fejlődés tapasztalható — 1977-től — a győri „Előre”, a nyíregyházi „Alkotmány”, a szegedi „Tisza” és a gyomaendrődi „Viharsarok” Htsz-nél. A bruttó jövedelem 11,08%-kal növekedett a bázis időszakokkal szemben. Négy tagszövetkezet nem érte el az előző évi bruttó jövedelem összegét. (7-es és 8-as táblázat).

A szövetkezetek összességénél a nyereség a következő szerint került felhasználásra:

| Megnevezés | 1000 Ft-ban | | | | | |
|-------------------------|-------------|--------|--------|--------|--------|-------------|
| | 1977 | 1978 | 1979 | 1980 | 1981 | 100% = 1980 |
| Nyereség | 33 785 | 43 486 | 47 857 | 77 930 | 88 965 | 114,2 |
| Köfa | 1 213 | 1 381 | 1 503 | 1 846 | 2 021 | 109,5 |
| Jöv. adó | 11 076 | 14 869 | 17 425 | 23 074 | 28 351 | 122,9 |
| Jövedelem növekmény adó | 155 | 237 | 1 153 | — | — | — |
| Munkadíjadó | — | — | — | 212 | 1 874 | 883,9 |
| Részesedési adó | — | — | — | 187 | 220 | 117,6 |
| Adózott nyereség | 13 926 | 28 107 | 34 155 | 56 579 | 59 864 | 105,8 |

Ebből:

| | | | | | | |
|-----------------------------------|--------|--------|--------|--------|--------|-------|
| Tartalék alapkézés | 1 841 | 3 330 | 2 345 | 6 414 | 8 865 | 138,2 |
| Tartalék alap visszapótlás | — | 115 | 21 | 152 | 285 | 187,5 |
| Fejlesztési alap | 15 810 | 14 059 | 19 702 | 30 433 | 35 713 | 117,3 |
| Magasabb beoszt. vez. részesedése | — | — | — | 1 348 | 1 471 | 109,1 |
| Kiegészítő részesedés | 7 046 | 6 870 | 7 286 | 8 629 | 9 778 | 113,4 |
| Szoc.-kulturális alap | 218 | 505 | 1 389 | 169 | 635 | 375,7 |
| Biztonsági alap | 254 | 3 108 | 2 011 | 9 434 | 3 117 | 33,0 |

A mérleg szerinti nyereségből 33 636 e/Ft összegű az adóelvonás, ami az előző évihez viszonyítva 33,8%-kal több.

Jelentős a fejlesztési alapkézés, ami a mérlegszerinti nyereség 17,4%-át jelenti. Ez 5280 e/Ft-tal több mint az előző évi alapkézés. A szociális- és kulturális alapképzési lehetőséggel — az eredményből — csak három szövetkezet élt.

A költségvetéstől igényelhető támogatások 7052 e/Ft összeggel csökkent az 1980. évihez viszonyítva, ami kedvezőtlenül hatott a mérlegszerinti eredményre. Ez főleg az export támogatás, valamint az export volumen csökkenésének következtében állott elő. (10-es és 12-es táblázat).

A beszámolási időszakban az értékesítés elszámolt önköltsége 16,4%-kal, a nettó árbevétel 16,5%-kal, fedezeti összeg 17,0%-kal növekedett. (11. sz. táblázat.)

A lakosság ellátásában is részt vállaltak a tagszövetkezeteink. 90 egységet tartanak fenn, a nettó árbevétel 231 400 e/Ft volt.

A tevékenységek — értékesítés jövedelmezősége az alábbiak szerint alakult a beszámolási időszakban:

| | 1979 | 1980 | 1981 |
|-----------------|-------|-------|-------|
| Ipar | 37,13 | 30,37 | 31,55 |
| Építőipar | 14,51 | 19,34 | 16,06 |
| Mezőgazdaság | 22,99 | 16,29 | 22,04 |
| Szállítás | 46,96 | 42,58 | 43,69 |
| Belkereskedelem | 7,95 | 21,18 | 10,17 |
| Szolgáltatás | 24,57 | 38,81 | 52,91 |

Az értékesítés jövedelmezőség számításánál a gazdasági általános költség felosztása, valamint az eredmény terhére elszámolt ráfordítások nincsenek figyelembe véve.

A jövedelmezőség romlott az építőipari és a belkereskedelmi tevékenységnél. A többi ágazatnál minimum eredmény javulás van.

A halászati termelőszövetkezetek az 1981-es gazdasági évben 175 094 e/Ft beruházást helyeztek üzembe. Ennek megfelelően a befejezetlen beruházási állomány 80 638 e/Ft összeggel csökkent.

A gyomaendrődi „Viharsarok” 88 842 e/Ft-al a szegedi „Tisza” 54 301 e/Ft-tal növelte az állóeszköz állományát. Selejteztést 1341 e/Ft összegben hajtottak végre, ennek mintegy 50%-a jármű volt. Az értékesített állóeszköz 66,8%-a volt jármű, ami 701 e/Ft-ot tett ki.



Az üzembe helyezett állóeszköz állomány forrásai az alábbiak szerint alakult:

| | | |
|-----------|--------------|--------|
| Saját erő | 65 846 e/Ft | 37,6% |
| Hitel | 61 017 e/Ft | 34,8% |
| Támogatás | 48 231 e/Ft | 27,6% |
| Összesen: | 175 094 e/Ft | 100,0% |

Az új állóeszköz megoszlása az alábbi;

| | | |
|---------------------|--------------|--------|
| Ingatlan | 135 069 e/Ft | 77,1% |
| Gépek, berendezések | 31 540 e/Ft | 18,0% |
| Járművek | 8 485 e/Ft | 4,9% |
| Összesen: | 175 094 e/Ft | 100,0% |


A beruházások alakulását a 13. és 14. sz. táblázat tartalmazza.

Az export tevékenység árvevétele 84,7%-ra esett vissza, a beszámolási időszakban. A lemaradás főleg a pontynál, harcsánál, csukánál volt, amit indokol a külföldi piac, valamint az ár kedvezőtlen alakulása. Ezzel szemben jelentősen nőtt a fagyasztott busa kivitele.

A pénzügyi beszámoló 17. számú táblázata tartalmazza a halászati termelőszövetkezetek horgász területi jegyek bevételeit, a HTSZ Szövetség és a MOHOSZ megállapodásban elszámolható költségeket, a halasítás mértékét, valamint az ezekből származó eltéréseket.

A beszámoló jelentésből összességében megállapítható, hogy a halászati termelőszövetkezetek pénzügyi helyzete tovább javult az 1981-es gazdasági évben, ami biztosítja a VI. ötéves terv sikeres megvalósítását.

Pénzügyi gazdálkodás táblázatai



1. Termelési érték
2. Költségek alakulása
3. 1 fő átlagos állományi létszámra jutó termelési érték
4. 100 Ft termelési költségre jutó termelési érték
5. 100 Ft munkabérre jutó termelési érték Ft-ban.
6. Költségszint %-ban
7. Bruttó jövedelem
8. Nyereség
9. Egy átlagos állományi létszámra jutó munkadíj színvonal
10. Költségvetési kapcsolatok
11. 1981. évi értékesítés elszámolt önköltsége, 1981. évi nettó árbevétele
12. 1981. évi mérlegszerinti eredmény felosztása
13. 1981. évi beruházások
14. Állóeszköz állomány főbb változásai
15. 1981. évi export teljesítés
16. Belkereskedelmi egységek
17. A horgász területjegyek árbevétele és annak elszámolása

Termelési érték

1000 Ft-ban

| Htsz neve | 1977 | 1978 | 1979 | 1980 | 1981 | 1980 100% |
|--------------------------|----------------|----------------|----------------|----------------|----------------|---------------|
| 1. Előre | 30 216 | 35 912 | 37 089 | 36 911 | 44 080 | 119,42 |
| 2. Úszó Falu | 18 784 | 20 138 | 21 077 | 26 674 | 34 192 | 128,18 |
| 3. Ságvári | 8 438 | 9 509 | 11 411 | 13 977 | 16 887 | 120,82 |
| 4. Vörös Csillag | 16 992 | 18 684 | 19 209 | 26 046 | 21 896 | 84,07 |
| 5. Béke | 14 547 | 15 097 | 16 168 | 20 319 | 22 693 | 111,68 |
| 6. Új Élet | 21 163 | 20 292 | 16 150 | 23 160 | 25 187 | 108,75 |
| 7. Petőfi | 7 721 | 8 803 | 9 654 | 9 067 | 12 968 | 143,02 |
| 8. Rákóczi | 7 207 | 8 019 | 9 400 | 9 473 | 12 411 | 131,01 |
| 9. Alkotmány | 10 045 | 14 557 | 20 739 | 34 180 | 44 300 | 129,61 |
| 10. Tiszavirág | 10 805 | 9 942 | 10 237 | 11 647 | 15 748 | 135,21 |
| 11. Délborsodi | 32 474 | 32 850 | 34 649 | 40 702 | 45 941 | 112,87 |
| 12. Felszabadulás | 13 381 | 13 692 | 16 323 | 16 810 | 20 470 | 121,77 |
| 13. Virágzó | 8 972 | 10 250 | 10 353 | 11 828 | 7 670 | 64,85 |
| 14. Tisza | 28 229 | 32 488 | 39 943 | 60 735 | 87 928 | 144,77 |
| 15. Viharsarok | 53 689 | 91 453 | 78 622 | 102 838 | 121 703 | 118,34 |
| 16. Bocskai | 49 862 | 53 203 | 53 990 | 55 492 | 55 879 | 100,73 |
| ÖSSZESEN: | 332 525 | 394 889 | 405 014 | 499 859 | 589 953 | 118,02 |
| EBBŐL: | | | | | | |
| Alaptevékenység: | 130 366 | 158 370 | 187 962 | 247 024 | 289 901 | 117,36 |
| Alaptevékenységen kívüli | 202 159 | 236 519 | 217 052 | 252 983 | 300 052 | 118,61 |

2. táblázat

Költségek alakulása

1000 Ft-ban

| Sor- szám | Htsz neve | Netto anyag | Bér- költs. | SZTK járulék | Érték- csök- kenés | Egyéb költsé- g | Át- menő kts. +— | ÖSSZES KÖLTSÉG | | | | | 100% 1980 |
|-------------------|-----------|----------------|----------------|-----------------|--------------------------|-----------------------|---------------------------|----------------|----------------|----------------|----------------|----------------|--------------|
| | | | | | | | | 1981 | 1980 | 1979 | 1978 | 1977 | |
| 1. ELŐRE | | 8 135 | 11 483 | 1 817 | 586 | 4 464 | — — | 26 485 | 26 666 | 24 033 | 20 258 | 19 933 | 99,32 |
| 2. Úszó Falu | | 14 906 | 5 878 | 972 | 433 | 2 985 | — — | 25 174 | 18 338 | 15 257 | 15 306 | 21 959 | 137,28 |
| 3. Ságvári | | 5 311 | 4 708 | 746 | 404 | 2 104 | — — | 13 273 | 10 235 | 9 121 | 6 746 | 4 837 | 129,68 |
| 4. Vörös Csillag | | 3 328 | 6 357 | 1 004 | 586 | 3 034 | — — | 14 299 | 14 372 | 14 537 | 14 303 | 15 106 | 99,49 |
| 5. Béke | | 11 923 | 3 242 | 428 | 267 | 1 517 | — — | 17 377 | 17 230 | 15 281 | 13 025 | 11 816 | 100,85 |
| 6. Új Élet | | 13 506 | 6 901 | 1 133 | 764 | 2 877 | — — | 25 181 | 20 563 | 20 435 | 18 210 | 17 284 | 122,46 |
| 7. Petőfi | | 3 531 | 3 311 | 520 | 426 | 1 965 | — — | 9 753 | 7 101 | 7 475 | 6 624 | 5 733 | 137,35 |
| 8. Rákóczi | | 6 044 | 3 239 | 575 | 547 | 1 725 | — — | 12 130 | 9 148 | 8 844 | 7 051 | 6 367 | 132,60 |
| 9. Alkotmány | | 18 480 | 6 130 | 1 018 | 1 344 | 6 777 | — — | 33 749 | 30 114 | 21 515 | 14 718 | 10 086 | 112,07 |
| 10. Tiszavirág | | 2 806 | 4 297 | 754 | 434 | 1 502 | — — | 9 793 | 8 598 | 7 790 | 7 515 | 7 224 | 113,90 |
| 11. Délborsodi | | 24 813 | 7 917 | 1 145 | 2 173 | 5 442 | — — | 41 490 | 30 230 | 29 206 | 24 097 | 23 007 | 137,25 |
| 12. Felszabadulás | | 9 448 | 6 951 | 1 072 | 719 | 3 009 | — — | 21 199 | 19 050 | 15 045 | 12 534 | 11 478 | 111,28 |
| 13. Virágzó | | 4 383 | 3 664 | 649 | 238 | 1 476 | — — | 10 410 | 12 625 | 9 664 | 9 744 | 8 777 | 82,46 |
| 14. Tisza | | 37 589 | 16 283 | 2 626 | 2 269 | 9 540 | — — | 68 307 | 52 222 | 31 639 | 29 690 | 20 948 | 130,80 |
| 15. Viharsarok | | 73 221 | 12 697 | 2 054 | 1 160 | 13 140 | — 7 | 102 265 | 79 392 | 49 827 | 52 781 | 44 860 | 128,81 |
| 16. Bocskai | | 29 312 | 8 559 | 1 452 | 2 920 | 6 169 | — — | 48 412 | 46 986 | 40 243 | 39 126 | 39 290 | 103,03 |
| ÖSSZESEN | | 266 736 | 111 617 | 17 965 | 15 270 | 67 716 | — 7 | 479 297 | 402 870 | 319 912 | 291 728 | 268 705 | 118,9 |



3. táblázat

1 fő átlagos állományi létszámmra jutó termelési érték

1000 Ft-ban

| Htsz neve | 1977 | 1978 | 1979 | 1980 | 1981 |
|-------------------|---------|---------|---------|---------|---------|
| 1. Előre | 140 540 | 161 765 | 157 156 | 162 604 | 190 000 |
| 2. Úszó Falu | 182 369 | 186 462 | 167 277 | 283 766 | 232 599 |
| 3. Ságvári | 129 815 | 126 787 | 116 438 | 145 594 | 146 843 |
| 4. Vörös Csillag | 102 982 | 95 327 | 128 060 | 187 381 | 155 881 |
| 5. Béke | 184 139 | 181 892 | 207 282 | 274 581 | 319 620 |
| 6. Új Élet | 123 760 | 122 981 | 101 572 | 155 436 | 166 801 |
| 7. Petőfi | 102 947 | 112 858 | 106 088 | 127 704 | 168 416 |
| 8. Rákóczi | 90 088 | 100 849 | 94 000 | 106 438 | 153 222 |
| 9. Alkotmány | 94 764 | 126 583 | 143 027 | 216 329 | 275 155 |
| 10. Tiszavirág | 90 798 | 84 254 | 80 606 | 106 853 | 144 477 |
| 11. Délborsodi | 194 455 | 194 378 | 187 291 | 251 247 | 244 282 |
| 12. Felszabadulás | 93 573 | 102 179 | 100 759 | 124 519 | 148 333 |
| 13. Virágzó | 105 553 | 119 186 | 89 250 | 134 409 | 86 180 |
| 14. Tisza | 134 424 | 134 248 | 156 639 | 225 781 | 281 869 |
| 15. Viharsarok | 170 441 | 264 791 | 191 760 | 363 385 | 425 535 |
| 16. Bocskai | 211 280 | 235 411 | 236 798 | 255 724 | 283 650 |
| ÖSSZESEN: | 143 438 | 163 611 | 144 717 | 212 820 | 380 613 |

4. táblázat

100 Ft termelési költségre jutó termelési érték

1000 Ft-ban

| Htsz neve | 1977 | 1978 | 1979 | 1980 | 1981 |
|-------------------|------|------|-------|-------|-------|
| 1. Előre | 152 | 177 | 154,3 | 138,4 | 166,4 |
| 2. Úszó Falu | 86 | 131 | 138,1 | 145,5 | 135,8 |
| 3. Ságvári | 174 | 141 | 125,1 | 136,6 | 127,3 |
| 4. Vörös Csillag | 124 | 131 | 132,2 | 181,2 | 137,4 |
| 5. Béke | 123 | 116 | 105,8 | 117,9 | 130,6 |
| 6. Új Élet | 122 | 111 | 79,0 | 112,6 | 100,1 |
| 7. Petőfi | 135 | 133 | 129,1 | 127,7 | 132,9 |
| 8. Rákóczi | 113 | 125 | 105,2 | 103,6 | 102,3 |
| 9. Alkotmány | 100 | 102 | 96,3 | 113,5 | 131,3 |
| 10. Tiszavirág | 150 | 132 | 131,4 | 135,5 | 160,8 |
| 11. Délborsodi | 141 | 136 | 118,6 | 134,6 | 110,7 |
| 12. Felszabadulás | 117 | 109 | 108,4 | 88,2 | 96,6 |
| 13. Virágzó | 102 | 105 | 107,1 | 93,6 | 73,7 |
| 14. Tisza | 135 | 109 | 126,2 | 116,3 | 128,8 |
| 15. Viharsarok | 120 | 173 | 157,7 | 129,5 | 119,0 |
| 16. Bocskai | 127 | 136 | 134,1 | 118,1 | 115,4 |
| | 124 | 134 | 122,5 | 123,3 | 123,1 |

5. táblázat

100 Ft munkabérrre jutó termelési érték Ft-ban

| Htsz neve | 1977 | 1978 | 1979 | 1980 | 1981 |
|-------------------|-------|-------|-------|-------|-------|
| 1. Előre | 376,7 | 402,1 | 395,1 | 347,8 | 383,9 |
| 2. Úszó Falu | 502,8 | 496,1 | 503,1 | 558,9 | 581,7 |
| 3. Ságvári | 415,7 | 356,0 | 366,4 | 383,3 | 358,7 |
| 4. Vörös Csillag | 260,3 | 275,1 | 283,5 | 400,8 | 309,0 |
| 5. Béke | 488,5 | 471,4 | 537,5 | 624,0 | 699,9 |
| 6. Új Élet | 321,4 | 307,4 | 234,7 | 354,6 | 364,9 |
| 7. Petőfi | 312,3 | 329,0 | 341,4 | 318,4 | 391,7 |
| 8. Rákóczi | 383,3 | 364,0 | 321,0 | 312,2 | 383,2 |
| 9. Alkotmány | 339,6 | 431,3 | 466,1 | 607,9 | 722,7 |
| 10. Tiszavirág | 305,7 | 252,0 | 255,1 | 289,6 | 366,5 |
| 11. Délborsodi | 537,6 | 483,0 | 527,7 | 587,2 | 580,1 |
| 12. Felszabadulás | 254,8 | 247,8 | 272,8 | 254,6 | 294,5 |
| 13. Virágzó | 288,0 | 307,4 | 304,0 | 334,9 | 209,3 |
| 14. Tisza | 332,1 | 306,9 | 362,3 | 423,2 | 540,1 |
| 15. Viharsarok | 467,4 | 672,1 | 611,7 | 515,3 | 958,5 |
| 16. Bocskai | 631,7 | 649,9 | 634,7 | 644,5 | 652,9 |
| | 398,8 | 419,9 | 391,9 | 485,8 | 528,5 |

6. táblázat

| Htsz neve | Költségszint %-ban | | | | |
|-------------------|--------------------|------|-------|-------|-------|
| | 1977 | 1978 | 1979 | 1980 | 1981 |
| 1. Előre | 65,9 | 56,4 | 64,8 | 72,2 | 60,1 |
| 2. Úszó Falu | 116,9 | 76,0 | 72,4 | 68,7 | 73,6 |
| 3. Ságvári | 57,3 | 70,9 | 79,9 | 73,2 | 78,6 |
| 4. Vörös Csillag | 88,9 | 76,5 | 75,7 | 55,2 | 65,3 |
| 5. Béke | 81,2 | 86,2 | 94,5 | 84,8 | 76,6 |
| 6. Új Élet | 81,6 | 89,7 | 126,5 | 88,8 | 99,9 |
| 7. Petőfi | 74,2 | 75,2 | 77,4 | 78,3 | 75,2 |
| 8. Rákóczi | 88,3 | 87,9 | 94,1 | 96,6 | 97,7 |
| 9. Alkotmány | 98,1 | 97,6 | 103,7 | 88,1 | 76,2 |
| 10. Tiszavirág | 66,8 | 75,6 | 76,1 | 73,8 | 62,2 |
| 11. Délborsodi | 70,8 | 73,4 | 84,2 | 74,3 | 90,3 |
| 12. Felszabadulás | 85,7 | 91,5 | 92,1 | 116,7 | 103,6 |
| 13. Virágzó | 97,8 | 95,1 | 93,3 | 106,7 | 135,7 |
| 14. Tisza | 74,2 | 91,4 | 79,2 | 85,9 | 77,7 |
| 15. Viharsarok | 83,5 | 57,8 | 63,4 | 77,2 | 84,3 |
| 16. Bocskai | 78,7 | 73,5 | 74,5 | 84,7 | 86,6 |
| | 80,5 | 74,4 | 81,6 | 81,1 | 81,2 |

7. táblázat

| Htsz neve | Bruttó jövedelem | | | | |
|-------------------|------------------|---------|---------|---------|---------|
| | 1977 | 1978 | 1979 | 1980 | 1981 |
| 1. Előre | 16 213 | 21 176 | 20 261 | 22 153 | 26 106 |
| 2. Úszó Falu | 5 413 | 6 208 | 7 586 | 11 791 | 12 412 |
| 3. Ságvári | 3 430 | 4 334 | 4 385 | 6 712 | 7 232 |
| 4. Vörös Csillag | 7 300 | 8 676 | 9 967 | 11 934 | 11 115 |
| 5. Béke | 4 479 | 4 349 | 4 904 | 6 304 | 5 687 |
| 6. Új Élet | 8 511 | 8 440 | 5 885 | 8 902 | 11 281 |
| 7. Petőfi | 4 022 | 4 250 | 4 271 | 4 721 | 6 183 |
| 8. Rákóczi | 2 307 | 2 776 | 3 570 | 3 494 | 4 015 |
| 9. Alkotmány | 3 550 | 4 711 | 6 767 | 15 601 | 17 061 |
| 10. Tiszavirág | 5 489 | 5 542 | 4 206 | 4 924 | 6 455 |
| 11. Délborsodi | 9 341 | 7 895 | 9 775 | 10 729 | 11 927 |
| 12. Felszabadulás | 6 322 | 6 230 | 7 787 | 7 743 | 9 133 |
| 13. Virágzó | 3 053 | 3 368 | 3 441 | 4 136 | 3 816 |
| 14. Tisza | 13 348 | 15 607 | 17 092 | 22 530 | 29 276 |
| 15. Viharsarok | 15 249 | 19 332 | 20 501 | 24 010 | 26 462 |
| 16. Bocskai | 9 063 | 13 107 | 13 358 | 14 896 | 12 421 |
| ÖSSZESEN: | 117 090 | 136 001 | 143 756 | 180 580 | 200 582 |

8. táblázat

| Htsz neve | Nyereség | | | | |
|-------------------|----------|--------|--------|--------|--------|
| | 1977 | 1978 | 1979 | 1980 | 1981 |
| 1. Előre | 8 193 | 12 246 | 10 874 | 11 541 | 14 623 |
| 2. Úszó Falu | 1 677 | 2 155 | 3 397 | 7 019 | 6 534 |
| 3. Ságvári | 1 400 | 1 663 | 1 271 | 3 066 | 2 524 |
| 4. Vörös Csillag | 773 | 1 884 | 3 193 | 5 437 | 4 758 |
| 5. Béke | 1 501 | 1 147 | 1 896 | 3 048 | 2 445 |
| 6. Új Élet | 1 927 | 1 844 | 994 | 2 370 | 4 380 |
| 7. Petőfi | 1 550 | 1 574 | 1 444 | 1 873 | 2 873 |
| 8. Rákóczi | 427 | 573 | 642 | 460 | 776 |
| 9. Alkotmány | 592 | 1 214 | 2 318 | 9 978 | 10 931 |
| 10. Tiszavirág | 1 955 | 1 600 | 194 | 903 | 2 158 |
| 11. Délborsodi | 3 300 | 1 094 | 3 210 | 3 798 | 4 010 |
| 12. Felszabadulás | 1 071 | 704 | 1 804 | 1 141 | 2 182 |
| 13. Virágzó | -62 | 34 | 36 | 604 | 152 |
| 14. Tisza | 4 549 | 5 023 | 6 070 | 8 180 | 12 993 |
| 15. Viharsarok | 3 762 | 5 735 | 7 650 | 12 226 | 13 765 |
| 16. Bocskai | 1 170 | 4 896 | 4 852 | 6 286 | 3 862 |
| | 33 785 | 43 386 | 47 857 | 77 930 | 88 965 |

Egy átlagos állományi létszámra jutó munkadíj színvonala

| Htsz neve | Állományi létszám fő | Elszámolt munkabér 1000 Ft-ban | Egy főre jutó munkabér színvonal Ft-ban | Teljesített 10 órás munkanap 1000 munkanapban |
|------------------|----------------------|--------------------------------|---|---|
| Előre | 232 | 11 483 | 49 496 | 53 |
| Úszó Falu | 147 | 5 878 | 39 986 | 31 |
| Ságvári Endre | 115 | 4 708 | 40 939 | 26 |
| Vörös Csillag | 126 | 6 357 | 50 452 | 29 |
| Béke | 71 | 3 242 | 45 662 | 19 |
| Új Élet | 151 | 6 901 | 45 702 | 36 |
| Petőfi | 77 | 3 311 | 43 000 | 19 |
| Rákóczi | 81 | 3 239 | 39 988 | 20 |
| Alkotmány | 161 | 6 130 | 38 078 | 36 |
| Tiszavirág | 109 | 4 297 | 39 422 | 25 |
| Délborsodi | 188 | 7 917 | 42 112 | 45 |
| Felszabadulás | 138 | 6 951 | 50 370 | 41 |
| Virágzó | 89 | 3 664 | 41 169 | 18 |
| Tisza | 312 | 16 283 | 52 189 | 78 |
| Viharsarok | 286 | 12 697 | 44 395 | 61 |
| Bocskai | 197 | 8 559 | 43 447 | 43 |
| ÖSSZESEN: | 2480 | 111 617 | 45 007 | 580 |

Költségvetési kapcsolatok

| Htsz | 1000 Ft-ban | | | | | | | | | | | | |
|----------------------------|-----------------------|-------------|----------------------|-----------------|------------|---------------|--------------|----------------|------------|---------------|-------------|---------------|------------------|
| | Termelési adó (nettó) | Építési adó | Fogyasztói forg. adó | KÖFA hozz. jár. | Földadó | Jövedelem adó | Munkadíj adó | Részeseési adó | Egyéb | ÖSSZESEN | Dotáció | Fogy. árkieg. | Export támogatás |
| 1. Előre Győr | 3 086 | 58 | 150 | 261 | | 5 023 | 459 | 29 | 137 | 9 203 | 74 | 1 080 | 1 296 |
| 2. Úszó Falu Esztergom | 1 489 | — | 84 | 124 | | 2 085 | 547 | — | 41 | 4 370 | 46 | 468 | — |
| 3. Ságvári Ercsi | 1 097 | 38 | 100 | 72 | | 581 | 366 | — | — | 2 254 | 59 | 729 | 105 |
| 4. Vörös Csillag Paks | 950 | — | 104 | 111 | | 1 697 | — | 191 | 1 | 3 054 | 68 | 1 022 | 964 |
| 5. Béke Tolna | 1 088 | — | — | 57 | 2 | 745 | — | — | — | 1 892 | 47 | 293 | 1 |
| 6. Új Élet Baja | 1 344 | — | 63 | 108 | — | 1 190 | | | 161 | 2 544 | 92 | 731 | 27 |
| 7. Petőfi Mohács | 609 | — | 72 | 62 | — | 832 | 147 | — | 189 | 1 911 | 18 | 707 | — |
| 8. Rákóczi Fehérgyarmat | 762 | — | 168 | 40 | — | 97 | — | — | — | 1 067 | 95 | 424 | — |
| 9. Alkotmány Nyíregyháza | 1 009 | 7 | 183 | 171 | — | 3 137 | 288 | — | 194 | 4 989 | 285 | 433 | 70 |
| 10. Tiszavirág Tokaj | 382 | — | 34 | 65 | — | 438 | — | — | 35 | 954 | 71 | 616 | 73 |
| 11. Délborsod Gelej | 402 | 88 | 82 | 119 | — | 972 | — | — | — | 1 663 | 919 | 714 | 2 098 |
| 12. Felszabadulás Szolnok | 458 | — | 204 | 91 | — | 834 | 67 | — | 15 | 1 261 | 115 | 325 | 821 |
| 13. Virágzó Tiszaalpár | 716 | 6 | 48 | 38 | — | 78 | — | — | 2 | 888 | 59 | 285 | — |
| 14. Tisza Szeged | 5 914 | — | 254 | 293 | 6 | 4 784 | — | — | 52 | 11 303 | 182 | 1 771 | 498 |
| 15. Bocskai Hajdúszoboszló | 1 955 | 133 | 56 | 124 | 398 | 911 | — | — | 104 | 3 681 | 206 | 819 | 2 013 |
| 16. Viharsarok Gyoma | 1 581 | 2952 | 3 | 285 | — | 4 947 | — | — | 155 | 9 923 | 143 | 693 | 9 258 |
| ÖSSZESEN | 22 842 | 3282 | 1197 | 2021 | 406 | 28 351 | 1874 | 220 | 764 | 60 957 | 2479 | 11 110 | 17 238 |

1981. évi értékesítés elszámolt önköltsége

1000 Ft-ban

| Htsz | Ipar | Építő ipar | Mező- gazdaság | Szállítás | Belker. | Szolgál- tatás | Összesen |
|-------------------|----------------|---------------|-------------------|-------------|----------------|-------------------|----------------|
| 1. Előre | 10 030 | 290 | 10 723 | 37 | 16 342 | 370 | 37 792 |
| 2. Úszó Falu | 7 037 | 1 704 | 21 234 | 117 | 12 825 | — | 42 917 |
| 3. Ságvári | 3 839 | 318 | 8 335 | 416 | 7 055 | 16 | 19 979 |
| 4. Vörös Csillag | 39 | — | 7 451 | 10 | 26 702 | — | 34 202 |
| 5. Béke | 8 965 | 24 | 7 684 | 7 | 366 | — | 17 046 |
| 6. Új Élet | 5 104 | — | 13 163 | 294 | 14 179 | 1051 | 33 791 |
| 7. Petőfi | 801 | — | 5 037 | 23 | 12 962 | — | 18 823 |
| 8. Rákóczi | — | — | 4 326 | 2047 | 10 399 | — | 16 612 |
| 9. Alkotmány | 139 | 84 | 24 065 | — | 14 844 | — | 39 132 |
| 10. Tiszavirág | — | — | 3 332 | 90 | 9 903 | — | 13 325 |
| 11. Délborsodi | 516 | 5 055 | 26 475 | 1886 | 4 066 | — | 37 998 |
| 12. Felszabadulás | — | — | 17 521 | 12 | 14 553 | 226 | 32 312 |
| 13. Virágzó | 3 222 | 59 | 5 540 | 16 | 9 821 | — | 18 658 |
| 14. Tisza | 10 499 | 2 808 | 31 443 | 864 | 32 733 | — | 78 347 |
| 15. Bocskai | 12 704 | 468 | 17 737 | 899 | 15 049 | 34 | 46 891 |
| 16. Viharsarok | 70 711 | 2003 | 9493 | 412 | 6249 | — | 88 868 |
| ÖSSZESEN: | 133 606 | 813 | 213 559 | 7130 | 207 888 | 1697 | 576 693 |

1981. évi nettó árbevétele

1000 Ft-ban

| Htsz | Ipar | Építő ipar | Mező- gazdaság | Szállítás | Belker. | Szolgál- tatás | Összesen | Fedezeti összeg |
|-------------------|----------------|---------------|-------------------|---------------|----------------|-------------------|----------------|--------------------|
| 1. Előre | 22 272 | 290 | 13 234 | 60 | 20 148 | 63 | 56 367 | 18 575 |
| 2. Úszó Falu | 16 140 | 1 704 | 23 028 | 210 | 13 711 | 1 | 45 794 | 11 877 |
| 3. Ságvári | 7 348 | 372 | 9 543 | 552 | 7 959 | 24 | 25 798 | 5 819 |
| 4. Vörös Csillag | 44 | — | 11 136 | 3 | 30 130 | — | 41 313 | 7 111 |
| 5. Béke | 12 548 | 26 | 9 521 | 14 | 418 | — | 22 527 | 5 481 |
| 6. Új Élet | 8 531 | — | 15 178 | 212 | 15 752 | 1929 | 41 602 | 7 811 |
| 7. Petőfi | 1 279 | — | 7 554 | 27 | 14 446 | — | 23 306 | 4 483 |
| 8. Rákóczi | — | — | 5 432 | 4 328 | 10 862 | — | 20 622 | 4 010 |
| 9. Alkotmány | 139 | 84 | 39 257 | 118 | 15 697 | — | 55 295 | 16 163 |
| 10. Tiszavirág | — | — | 4 303 | 193 | 12 792 | — | 17 288 | 3 963 |
| 11. Délborsodi | 659 | 5 941 | 30 167 | 2 557 | 4 480 | 931 | 44 735 | 6 737 |
| 12. Felszabadulás | — | — | 20 821 | 17 | 15 976 | 296 | 37 101 | 4 789 |
| 13. Virágzó | 4 293 | 60 | 6 749 | 57 | 10 067 | — | 21 716 | 3 058 |
| 14. Tisza | 19 267 | 3 604 | 42 893 | 1 430 | 35 568 | — | 102 762 | 24 415 |
| 15. Bocskai | 16 627 | 526 | 21 309 | 2 375 | 16 554 | 59 | 57 450 | 10 559 |
| 16. Viharsarok | 85 526 | 2 477 | 13 801 | 508 | 6 849 | — | 109 161 | 20 293 |
| ÖSSZESEN: | 195 163 | 15 084 | 273 926 | 12 661 | 231 400 | 3603 | 731 837 | 155 144 |

1981. évi mérlegszerinti eredmény felosztása

12. táblázat

1000 Ft-ban

| Htsz | Mérlegszerinti nyereség | Előző évek veszte- ség kigazd. | Előző évek veszte- i ségrende- zésével csökk. nyereség | Városi és köz- ségi hozzájárulás | Jövedelem- adó | Munkadíj- adó | Részesedési adó | Kötelező tartálék- alap | Magasabb beoszt. vez. részesedése | Fejlesztési alap | Részesedési alap | Elkülönített tartálék- alap | Szoc.-kulturális alap | Tart. alap, ill. bizt. a. felhaszn. | Köt. tart. alap felhasználása | Köt. tart. alap visszapótlása |
|--------------------------------|----------------------------|-----------------------------------|---|--|-------------------|------------------|--------------------|-------------------------------|--------------------------------------|---------------------|---------------------|-----------------------------------|--------------------------|--|----------------------------------|----------------------------------|
| 1. Előre Győr | 14 623 | — | 14 623 | 261 | 5 023 | 459 | 29 | 1327 | 122 | 5 600 | 1398 | | 404 | | | |
| 2. Úszó falu Esztergom | 6 534 | — | 6 534 | 124 | 2 085 | 547 | — | 567 | 67 | 2 327 | 817 | | | | | |
| 3. Ságvári Endre Ercsi | 2 524 | — | 2 524 | 72 | 581 | 366 | — | 226 | 65 | 837 | 377 | | | | | |
| 4. Vörös Csillag Paks | 4 758 | — | 4 758 | 111 | 1 697 | — | 191 | 414 | 90 | 800 | 787 | 668 | | | | |
| 5. Béke Tolna | 2 445 | — | 2 445 | 57 | 745 | — | — | 246 | 99 | 748 | 550 | | | | | |
| 6. Új Élet Baja | 4 380 | -449 | 3 931 | 108 | 1 190 | — | — | 395 | 147 | 1 900 | 691 | | | 500 | | |
| 7. Petőfi Mohács | 2 872 | | 2 872 | 62 | 832 | 147 | — | 275 | 75 | 1 159 | 298 | | | | | 24 |
| 8. Rákóczi Fehérgyarmat | 776 | | 776 | 40 | 97 | | | 95 | 66 | 349 | 96 | 33 | | | | |
| 9. Alkotmány Nyíregyháza | 10 931 | | 10 931 | 171 | 3 137 | 288 | | 1101 | 116 | 3 000 | 858 | 2260 | | | | |
| 10. Tiszavirág Tokaj | 2 158 | | 2 158 | 65 | 438 | | | 248 | 65 | 1 160 | 182 | | | | | |
| 11. Délborsodi Gelej | 4 010 | | 4 010 | 119 | 972 | | | 438 | 95 | 2 123 | 263 | | | | | |
| 12. Felszabadulás Szolnok | 2 182 | | 2 182 | 91 | 834 | 67 | | 179 | 78 | 574 | 359 | | | | | |
| 13. Virágzó Tiszaalpár | 152 | | 152 | 38 | 78 | | | 5 | | 31 | | | | | | |
| 14. Tisza, Szeged | 12 993 | | 12 993 | 293 | 4 784 | | | 1187 | 150 | 5 300 | 1279 | | | | | |
| 15. Bocskai, Hajdúszoboszló | 3 862 | | 3 862 | 124 | 911 | | | 579 | 118 | 1 396 | 428 | 156 | 150 | | | |
| 16. Viharsarok, Gyoma | 13 765 | juttatás +2 020 | 15 785 | 285 | 4 947 | | | 1583 | 118 | 8 409 | 1395 | | 81 | 81 1213 | 261 | |
| ÖSSZESEN: | 88 965 | 1571 | 90 536 | 2021 | 28 351 | 1874 | 2208865 | 1471 | 35 713 | 9778 | 3117 | 635 | 581 | 1213 | 285 | |



| Htsz | Befejezetlen | | Üzembe helyezett beruházások | | | |
|----------------|---------------|---------------|------------------------------|------------------|--------|-----------|
| | 1980 12.31 | 1981 12.31 | összesen | források szerint | | |
| | | | | saját erő | hitel | támogatás |
| Előre | | | | | | |
| Győr | 4 397 | 9 124 | 1 079 | 1 014 | — | 65 |
| Úszó Falu | | | | | | |
| Esztergom | 25 | 3 658 | 503 | 451 | — | 52 |
| Ságvári Endre | | | | | | |
| Ercsi | 22 | 37 | 2 253 | 2 253 | — | — |
| Vörös Csillag | | | | | | |
| Paks | 141 | 133 | 273 | 252 | — | 21 |
| Béke | | | | | | |
| Tolna | 330 | 330 | 191 | 191 | — | — |
| Új Élet | | | | | | |
| Baja | 531 | 354 | 1 645 | 1 635 | — | 10 |
| Petőfi | | | | | | |
| Mohács | — | — | 1 279 | 646 | — | 633 |
| Rákóczi | | | | | | |
| Fehérgyarmat | 34 | 2 182 | 998 | 788 | — | 210 |
| Alkotmány | | | | | | |
| Nyíregyháza | 6 638 | 5 637 | 7 755 | 5 799 | 1 500 | 456 |
| Tiszavirág | | | | | | |
| Tokaj | 75 | 200 | 747 | 741 | — | 6 |
| Délborsodi | | | | | | |
| Gelej | 2 786 | 4 107 | 7 765 | 1 566 | 4 892 | 1 307 |
| Felszabadulás | | | | | | |
| Szolnok | 107 | 21 | 710 | 710 | — | — |
| Virágzó | | | | | | |
| Tiszaalpár | 19 | 187 | 356 | 356 | — | — |
| Tisza | | | | | | |
| Szeged | 42 867 | 371 | 54 301 | 25 342 | 4 900 | 24 059 |
| Viharsarok | | | | | | |
| Gyoma | 49 586 | 470 | 88 842 | 21 302 | 49 725 | 17 815 |
| Bocskai | | | | | | |
| Hajdúszoboszló | 1 090 | 1 199 | 6 397 | 2 800 | — | 3 597 |
| ÖSSZESEN: | 108 648 | 28 010 | 175 094 | 65 846 | 61 017 | 48 231 |

| Htsz | Új beszerzések, létesítések | | | | Használt állóeszköz. vétele | | Selejtezések | | | | Értékesítések | | |
|---------------|-----------------------------|--------|----------|----------|-----------------------------|----------|--------------|-------|----------|----------|---------------|----------|----------|
| | ingatlan | gépek | járművek | összesen | ingatlan | összesen | ingatlan | gépek | járművek | összesen | gépek | járművek | összesen |
| Előre | 465 | 131 | 460 | 1 056 | | 23 | | | 118 | 118 | | | |
| Úszó Falu | | 26 | 477 | 503 | | | | 52 | | 52 | | | |
| Ságvári Endre | 432 | | 293 | 725 | 1053 | 1528 | | | 118 | 118 | 42 | | 42 |
| Vörös Csillag | | 71 | 202 | 273 | | | | | 118 | 118 | 42 | | 42 |
| Béke | 26 | 22 | 140 | 188 | 3 | 3 | 153 | | | 153 | | | |
| Új Élet | 228 | 147 | 635 | 1 010 | 435 | 635 | 172 | | | 172 | 49 | 118 | 381 |
| Petőfi | 869 | 44 | 326 | 1 239 | 25 | 40 | | | 164 | 164 | | | |
| Rákóczi | 738 | 115 | | 853 | | 145 | | | | | | 35 | 35 |
| Alkotmány | 3 989 | 1 488 | 1570 | 7 047 | 600 | 708 | | 53 | 169 | 222 | | 52 | 52 |
| Tiszavirág | | 268 | 479 | 747 | | | | 175 | | 175 | | 237 | 237 |
| Délborsod | 6 797 | 647 | 238 | 7 682 | 28 | 83 | | | 37 | 37 | | | |
| Felszabadulás | 45 | 175 | 346 | 566 | 50 | 144 | | | 37 | 37 | | | |
| Virágzó | 89 | 140 | 127 | 356 | | | | | 58 | 58 | 22 | 140 | 162 |
| Tisza | 46 105 | 2 428 | 943 | 49 476 | 4337 | 4825 | | | | | 20 | 119 | 119 |
| Bocskai | 5 143 | 452 | 802 | 6 397 | | | | | | | | | |
| Viharsarok | 63 612 | 24 683 | 547 | 88 842 | | | 72 | | | 72 | | | |
| Összesen: | 128 538 | 30 837 | 7585 | 166 960 | 6531 | 8134 | 397 | 280 | 664 | 1341 | 133 | 701 | 1048 |



1981. évi export teljesítés kilogrammban

| Gazdaság | Piaci ponty | Sport ponty | 2ny ponty | Csuka | Harcsa | An-golna | Com-pó | Busa és Amur | Fagyasz-tott busa | Előnev. süllő | Ká-rász | Árbev. 1000 Ft |
|--|-------------|-------------|-----------|--------|--------|----------|--------|-------------------------|-------------------|------------------------------|---------|----------------|
| <i>Halászati termelősövetkezetek</i> | | | | | | | | | | | | |
| Tisza Htsz Szeged | 3 200 | — | 7 200 | 12 000 | 295 | 700 | — | 2 000 | — | — | — | 2 543 |
| Úszó Falu Htsz Esztergom | 15 000 | 10 000 | — | — | — | — | — | 3 000 | — | — | — | 1 536 |
| Bocskai Htsz Hajdúszoboszló | 117 410 | 16 300 | 11 600 | — | 700 | — | — | — | 68 000 | — | — | 10 647 |
| Előre Htsz Győr | — | — | — | 438 | 1594 | 27 607 | 76 | — | — | 150 000 db | — | 6 430 |
| Felszabadulás Htsz Szolnok | 32 500 | 14 570 | — | 13 150 | — | 840 | — | — | — | — | — | 4 373 |
| Tiszavirág Htsz Tokaj | — | — | — | 2 986 | — | — | — | — | — | — | — | 405 |
| Új Élet Htsz Baja | — | — | — | 1 000 | — | 95 | — | — | — | — | — | 133 |
| Virágzó Htsz Tiszaalpár | 13 800 | — | — | 800 | — | — | — | — | — | — | — | 698 |
| Béke Htsz Tolna | — | — | — | — | 500 | 276 | — | — | — | — | — | 126 |
| Viharsarok Htsz Gyoma | 22 750 | 1 400 | — | — | — | — | — | 4 600 | 11 444 800 | — | — | 51 526 |
| Alkotmány Htsz Nyiregyháza | — | — | — | — | — | — | — | 3 300 | — | — | — | 381 |
| Ságvári Htsz Ercsi | — | — | — | 510 | 110 | — | — | fb. 640 5 100 | — | — | 1000 | 578 |
| Rákóczi Htsz Fehérgyarmat | — | — | — | — | — | — | — | — | — | 702 | — | 130 |
| Vörös Csillag Htsz Paks | 14 800 | — | — | 486 | 500 | — | — | — | — | — | — | 806 |
| Délborsodi Htsz Gelej | 13 000 | — | — | — | — | — | — | — | — | — | — | 641 |
| <i>Mezőgazdasági termelősövetkezetek</i> | | | | | | | | | | | | |
| Alkotmány Mgtsz Tömörkény | 16 600 | 11 142 | — | — | — | — | — | — | — | — | — | 1 484 |
| Ladi János Mgtsz Mesztegnyő | — | — | — | — | 500 | — | 700 | 2 000 | — | — | — | 239 |
| Egervölgye Mgtsz Monostorapáti | — | 16 950 | — | — | — | — | — | — | — | — | — | 1 008 |
| Szigetfő Mgtsz Szigetszentmiklós | — | — | — | — | 350 | — | — | — | — | — | — | 55 |
| Vörösmarty Mgtsz Székesfehérvár | 9 500 | 6 000 | — | — | — | — | 300 | 1 500 | — | — | — | 919 |
| Petőfi Mgtsz Szakmár | 14 400 | — | — | — | — | — | — | — | — | — | — | 688 |
| Árpád Mgtsz Jászkarajenő | — | — | 50 500 | — | — | — | — | — | — | — | — | 4 628 |
| Egyetértés Mgtsz Péter | 13 100 | — | — | — | — | — | — | — | — | — | — | 688 |
| 1981. év összesen | 286 060 | 76 362 | 69 300 | 31 370 | 4549 | 29 518 | 1076 | 22 140 kg 11 512 800 | | 702 kg 1000 150 000 db | | 90 662 |
| 1980. év összesen | | | | | | | | | | | | 107 360 |
| 1979. év összesen | | | | | | | | | | | | 65 336 |
| 1978. év összesen | | | | | | | | | | | | 33 907 |
| 1977. év összesen | | | | | | | | | | | | 18 778 |

16. táblázat

Belkereskedelmi egységek

| Htsz neve | Halász- csárdák db | Halboltok db | Piaci elárusítók db | Halsütők db | Bisztrók db | Bárka áru- sítás db | Egységek db |
|-------------------|--------------------------|-----------------|---------------------------|----------------|----------------|---------------------------|----------------|
| 1. Előre | 1 | 2 | — | 4 | — | — | 7 |
| 2. Úszó Falu | 1 | 2 | 1 | — | 2 | — | 6 |
| 3. Ságvári | 1 | 2 | — | — | — | — | 3 |
| 4. Vörös Csillag | 2 | — | — | — | — | 1 | 3 |
| 5. Béke | — | — | 2 | — | — | 1 | 3 |
| 6. Petőfi | 1 | 1 | — | 1 | 1 | 1 | 5 |
| 7. Új Élet | 1 | 2 | — | — | — | 5 | 8 |
| 8. Rákóczi | 1 | 3 | — | — | — | — | 4 |
| 9. Alkotmány | 2 | 1 | — | — | 1 | — | 4 |
| 10. Tiszavirág | 2 | 1 | 1 | 3 | — | — | 7 |
| 11. Délborsodi | 1 | 2 | — | 1 | — | — | 4 |
| 12. Felszabadulás | 1 | 5 | — | 1 | — | — | 7 |
| 13. Virágzó | 2 | 5 | — | — | — | — | 7 |
| 14. Tisza | 3 | 5 | — | 3 | — | — | 11 |
| 15. Bocskai | 1 | 6 | — | — | — | — | 7 |
| 16. Viharsarok | — | 3 | — | — | 1 | — | 4 |
| Összesen: | 20 | 40 | 4 | 13 | 5 | 8 | 90 |
| Ebből: budapesti | 2 | 3 | — | — | — | — | 5 |

17. táblázat

A horgász területjegyek árbevétele és annak elszámolása

| | Horgászdíj bevétel | Elszámolható költségek | Halasításra fordítható összeg | 1981. évi kihelyezés | 1981. évi többlet | 1981. évi hiány |
|------------------------|-----------------------|---------------------------|-------------------------------------|-------------------------|----------------------|--------------------|
| 1. Előre Htsz | | | | | | |
| Győr | 1 406 200 | 557 145 | 864 387 | 2 042 600 | 1 178 213 | |
| 2. Úszó Falu Htsz | | | | | | |
| Esztergom | 435 270 | 133 997 | 301 273 | 408 280 | 107 007 | |
| 3. Ságvári Htsz | | | | | | |
| Ercsi | 555 640 | 196 480 | 359 160 | 359 160 | — | — |
| 4. Vörös Csillag Htsz | | | | | | |
| Paks | 325 610 | 74 928 | 250 682 | 263 935 | 13 253 | |
| 5. Béke Htsz | | | | | | |
| Tolna | 275 110 | 178 336 | 96 774 | 100 000 | 3 226 | |
| 6. Petőfi Htsz | | | | | | |
| Mohács | 575 965 | 149 637 | 426 338 | 350 457 | | 75 518 |
| 7. Új Élet Htsz | | | | | | |
| Baja | 885 735 | 601 821 | 283 914 | 2 069 215 | 1 785 301 | |
| 8. Rákóczi Htsz | | | | | | |
| Fehérgyarmat | 533 270 | 344 714 | 188 556 | 384 985 | 196 429 | |
| 9. Alkotmány Htsz | | | | | | |
| Nyíregyháza | 861 120 | 222 697 | 638 423 | 412 461 | | 225 962 |
| 10. Tiszavirág Htsz | | | | | | |
| Tokaj | 584 990 | 178 927 | 406 063 | 452 375 | 46 312 | |
| 11. Délborsodi Htsz | | | | | | |
| Gelej | 590 690 | 115 577 | 475 113 | 280 130 | — | 190 983 |
| 12. Felszabadulás Htsz | | | | | | |
| Szolnok | 1 795 665 | 732 622 | 1 063 043 | 806 100 | | 256 943 |
| 13. Virágzó Htsz | | | | | | |
| Tiszaalpár | 303 440 | 65 018 | 238 422 | 620 200 | 381 778 | |
| 14. Tisza Htsz | | | | | | |
| Szeged | 1 831 910 | 579 556 | 1 252 354 | 1 986 852 | 734 498 | |
| 15. Bocskai Htsz | | | | | | |
| Hajdúszoboszló | 491 000 | 40 216 | 450 784 | 894 960 | 444 176 | |
| 16. Viharsarok Htsz | | | | | | |
| Gyomaendrőd | 1 903 204 | 659 648 | 1 243 562 | 1 441 988 | 198 426 | |
| 17. Óbuda Mgtsz | | | | | | |
| Budapest | 780 000 | 51 400 | 270 000 | 141 000 | | 129 000 |



A
HTSZ szövetség
tisztségviselői

A Szövetség elnöke: Vida András
Elnökhelyettes: Farkas Lajos
Elnökhelyettes: Dr. Sallai Lajos
Titkár: Bencze Ferenc

Az Elnökség tagjai: Csoma Antal
Dr. Demeter József
Földvári János
Hegedűs Erzsébet
Kőhegyi Sándor
Dr. Lakos László
Pelle László
Solymos Béla
Tóbi István

Az Ellenőrző Bizottság

Elnöke: Tárnai István
Tagjai: Borbély László
Budaházi Miklós
Csikós Bertalan
Csilléry Miklós
Kádár Mihály
Nagy Béla

A Nőbizottság elnöke: Hegedűs Erzsébet
Tagjai: Horváth Ferencné
Kolozi Lászlóné
Szabó Lajosné
Tófei Károlyné

A Termelési és
Közgazdasági Bizottság

Elnöke: Igaz Antal
Tagjai: Dr. Balázs László
Kiss Ferenc
Hidegné Kaisinger Ilona
Tőke Ferenc

TOT tagok: Bencze Ferenc
Csoma Antal
Vida András

Halászati Termelőszövetkezetek

GYŐR ELŐRE HTSZ

Központi iroda: 9024 Győr, Zrínyi u. 14/b
Telefon: 96-15-508, 96-14-053, 96-15-609
MNB egyszámlaszám: 330-86189

Telephelyek: Gombüzem: Nagybajcs, Kossuth u. Telefon: 96-58-063
Gombüzem: Fót, Szabadság u. 1.
Halbolt: Győr, Rózsa F. u. 3. Telefon: 96-24-577
Halbolt: Sopron, Ógabona tér 1. Telefon: 99-11-887
Csárda: Győr, Árpád u. 75. Telefon: 96-22-123

Elnök: Vida András
Főkönyvelő: Hidegné, Kaisinger Ilona
Főagronómus: Jancsó Kálmán

ESZTERGOM ÚSZÓ FALU HTSZ

Központi iroda: 2501 Esztergom, Deák F. u. 24. Pf.: 44
Telefon: 594
MNB egyszámlaszám: 361-86219

Telephelyek: Halbolt: Budapest, IX., Tolbuhin krt. Telefon: 371-129
Halbolt: Esztergom, Széchenyi tér 17. Telefon: 311

Elnök: Igaz Antal
Főkönyvelő: Balogh György
Főágazat-vezető: Szabó Zsolt

ERCSI SÁGVÁRI ENDRE HTSZ

Központi iroda: 2451 Ercsi, Lenin u. 47. Pf. 17 Telefon: 26
MNB egyszámlaszám: 292-86166

Telephelyek: Gombüzem, Ercsi, Telefon: 26

Elnök: Tóth Pál
Főkönyvelő: Viczkó Sándorné
Főágazat-vezető: Szilágyi István

PAKS VÖRÖS CSILLAG HTSZ

Központi iroda: 7031 Paks, Duna-part 1. Pf. 31. Telefon: 75-11-009
MNB egyszámlaszám: 463-86276

Telephelyek: Biritó, Telefon: 75-11-867

Elnök: Sinorovich István
Főkönyvelő: Matern Ferencné
Főagronómus: Zerza Julianna



**TOLNA
BÉKE HTSZ**

Központi iroda: 7130 Tolna, Bajcsy Zsilinszky u. 131

Telefon: 53

MNB egyszámlasszám: 460-86282

Elnök: Kern Ferenc

Főkönyvelő: Széles József

Főagronómus: Halasi Béla

**MOHÁCS
PETÓFI HTSZ**

Központi iroda: 7700 Mohács, Kisfaludi u. 6.

Telefon: 116

MNB egyszámlasszám: 241-86085

Telephelyek: Bédai halásztanya, Telefon: Mohács 149

Elnök: Tófei Károlyné

Főkönyvelő: Oláh Tibor

Főagronómus: Kopeti Magdolna

**BAJA
ÚJ ÉLET HTSZ**

Központi iroda: 6500 Baja, Szamuely u. 32. Telefon: 11-005, 11-731

MNB egyszámlasszám: 251-86105

Telephelyek: Tógazdaság Harkakötöny 6136

Halkeltető: 6525 Karapanca

Műanyagüzem 6500 Baja, Kossuth u. 11. Telefon: 11-470

Elnök: Borbély László

Főkönyvelő: Varga Rozália

Főagronómus: Kálmán Dániel

**FEHÉRGYARMAT
RÁKÓCZI HTSZ**

Központi iroda: 4900 Fehérgyarmat, Kossuth tér 16. Telefon: 105

MNB egyszámlasszám: 442-85242

Telex: 73216

Elnök: Birovecz Miklós

Főkönyvelő: Budaházi Miklós

Halászati ágazatvezető: Jámvári Béla

**NYÍREGYHÁZA
ALKOTMÁNY HTSZ**

Központi iroda: 4400 Nyíregyháza, Széchenyi u. 26. Telefon: 42-11-916

MNB egyszámlasszám: 440-86255

Telephelyek: 4440 Tiszavasvári I—II. tóegység

Császárszállás I—II. tóegység

4320 Nagykálló I—II. tóegység

Elnök: Földvári János

Főkönyvelő: Hegymegi Lászlóné

Főágazat-vezető: Szabó Benedek

**TOKAJ
TISZAVIRÁG HTSZ**

Központi iroda: 3910 Tokaj, Münnich Ferenc u. 13. Telefon: 59

MNB egyszámlasszám: 270-86135

Elnök: Kiss Ferenc

Főkönyvelő: Kolozsi Lászlóné

**GELEJ
DÉLBORSODI HTSZ**

Központi iroda: 3444 Gelej, Telefon: 3

MNB egyszámlasszám: 277-47397

Elnök: Dr. Demeter József

Főkönyvelő: Nagy Béla

Főágazat-vezető: Dezső György

SZOLNOK
FELSZABADULÁS
HTSZ

Központi iroda: 5001 Szolnok, Gutenberg tér 12. Pf. 132
Telefon: 56-13-358, 56-12-557
MNB egyszámlasszám: 460-86265
Telex: 0-23 592

Telephelyek: Milléri üzemegység. Tel.: Szolnok 56-13-586
Szajoli üzemegység. Tel.: Szajol 16
Fegyverneki üzemegység

Elnök: Tárnai István
Főkönyvelő: Kovács József
Főagronómus: Hegedűs Erzsébet

TISZAALPÁR
VIRÁGZÓ HTSZ

Központi iroda: 6066 Tiszaalpár, Zrínyi u. 26. Pf. 12.
Telefon: 20
MNB egyszámlasszám: 255-86093

Elnök: Kádár Mihály
Főkönyvelő: Busa Jenő
Főüzemágazat-vezető: Kása Mátyás

SZEGED
TISZA HTSZ

Központi iroda: 6720 Szeged, Deák F. u. 24—26 6701 Pf. 26
Telefon: 62-12-769, 62-10-829
MNB egyszámlasszám: 28-89210

Telephelyek: Halászcserda Szeged, Roosewelt tér.
Telefon: 62-12-784
6753 Tápé, központi telep. Telefon: 51-073
6758 Röske, Telefon: 72-044
6800 Hódmezővásárhely műanyagüzem
Könyvelés, Szeged Oskola u. 5.
Telefon: 62-10-829 Telex: 082561 TIHAL

Elnök: Pelle László
Főkönyvelő: Dudás Vilmosné
Főagronómus: Dr. Balázs László

HAJDÚSZOBOSZLÓ
BOCSKAI HTSZ

Központi iroda: 4200 Hajdúszoboszló, Jókai sor 12—13. Pf. 72
Telefon: 52-60-438
MNB egyszámlasszám: 345-86194

Telephelyek: 4200 Hajdúszoboszló, Jókai sor 12—13
Halászcserda telefon: 52-60-426
Központi garázs: Hajdúszoboszló, Puskin u. 19. Telefon: 52-60-834
Halastó-fóliaüzem. Telefon: 52-60-968

Elnök: Dr. Sallai Lajos
Főkönyvelő: Elek Sándor
Halászati ágazatvezető: Szabó Ernő

GYOMAENDRŐD
VIHARSAROK HTSZ

Központi iroda: 5500 Gyomaendrőd, Kossuth u. 27. Pf. 17
Telefon: 56 Telex: 83394
MNB egyszámlasszám: 265-86113

Telephelyek: Halfeldolgozó üzem (új) Gyomaendrőd, Körösladányi út
Telefon: 35. 82.

Halfeldolgozó üzem (régi) Gyomaendrőd, Kossuth út Telefon: 45
Fémtömegcikk üzem: Gyomaendrőd, Bocskai út Telefon: 117

Elnök: Csoma Antal
Főkönyvelő: Farkas Sándor
Főagronómus: Mucsi Lajos

HALÁSZATI TERMELŐ
SZÖVETKEZETEK
SZÖVETSÉGE

Központi iroda: Budapest, XII., Vöröskő u. 4/b 1531. Pf. 7.
Telefon: 362-633 150-656
MNB egyszámlasszám: 216-86074
KTA egyszámlasszám: 216-96884

Telephely: Ivadéknevelő Tógazdaság 2485 Dinnyés
Telefon: Agárd 190
Telex: Dinnyés 21471 DIG

Titkár: Bencze Ferenc
Titkárhelyettes: Domián Albert
Szöv. pol. főmunkatárs: Dr. Fóris Imre
Szöv. pol. főmunkatárs: Keve József
Főmunkatárs: Gönczy János
Főmunkatárs: Péterfyné, dr. Turkovics Olga
Dinnyési gazdaságvezető: Selmeczy Tibor

Mezőgazdasági Termelőszövetkezetek

PÉR
EGYETÉRTÉS MGTSZ

Központi iroda: 9099 Pér, Hunyadi u. 104
Telefon: 6
MNB egyszámlasszám: 330-79626

Elnök: Fenyő Gyula
Halászati ágazat irányító: Horváth Ferenc

GYERMELY
PETÓFI MGTSZ

Központi iroda: 2821 Gyermely
Telefon: 8
MNB egyszámlasszám: 361-63366

Elnök: Tóth Béla
Halászati ágazat irányító: Dr. Szabó Gábor

MONOSTORAPÁTI
EGERVÖLGYE MGTSZ

Központi iroda: 8396 Monostorapáti
Telefon: 4
MNB egyszámlasszám: 480-78171

Elnök: Tóth Béla
Halászati ágazat irányító: Mayer István

SZÉKESFEHÉRVÁR
VÖRÖSMARTY MGTSZ

Központi iroda: 8003 Székesfehérvár, Pf. 3. Kiskút útja
Telefon: 22-13-578, 22-13-588, 22-13-589
Tógazdaság: 22-13-586
MNB egyszámlasszám: 290-58844

Elnök: Tóke Ferenc
Halászati ágazat irányító: Herke Zsolt

PUSZTAEGRES
HUNYADI MGTSZ

Központi iroda: 7018 Pusztægres
Telefon: 3
MNB egyszámlasszám: 294-58361

Elnök: Reng István
Halászati ágazat irányító: Tury Miklós

EGYING
VÖRÖS HAJNAL
MGTSZ

Központi iroda: 8130 Enying, Kossuth u. 13.
Telefon: 6
MNB egyszámlasszám: 290-58497

Elnök: Bálint János
Halászati ágazat irányító: Tóth János

MESZTEGNYŐ
LADI JÁNOS MGTSZ

Központi iroda: 8716 Mesztegyő, Vörösmarty u. 122.
Telefon: 15
MNB egyszámalszám: 394-67346

Elnök: Vasvári Iván
Halászati ágazat irányító: Győri Ferenc

HIMESHÁZA
PETŐFI MGTSZ

Központi iroda: 7735 Himesháza, Kossuth u. 69.
Telefon: 11, 16
MNB egyszámalszám: 241-50219
Telex: 12547

Elnök: Ludván Lóránt
Halászati ágazat irányító: Mihelisz István

KOCSOLA
VÖRÖS CSILLAG
MGTSZ

Központi iroda: 7212 Kocsola, Dombovári u. 1.
MNB egyszámalszám: 462-72070

Elnök: Keller Ádám
Halászati ágazat irányító: Schmidt József

TÖMÖRKÉNY
ALKOTMÁNY MGTSZ

Központi iroda: 6646 Tömörkény, Szabadság tér 5.
Telefon: 15
MNB egyszámalszám: 283-57542

Elnök: Kőhegyi Sándor
Halászati ágazat irányító: Török István

SZAKMÁR
PETŐFI MGTSZ

Központi iroda: 6336 Szakmár, Bajcsy-Zsilinszky út 5.
Telefon: 8
MNB egyszámalszám: 253-51918

Elnök: Farkas Lajos
Halászati ágazat irányító: Kaszás Béla

JÁSZKISÉR
LENIN MGTSZ

Központi iroda: 5137 Jászkisér
Telefon: 27
MNB egyszámalszám: 451-80259

Elnök: Gócza József
Halászati ágazat irányító: Mudri Mihály

SÜLYSÁP
TÁPIÓVÖLGYE MGTSZ

Központi iroda: 2241 Sülysáp
Telefon: 27, 28
MNB egyszámalszám: 384-35863

Elnök: Kovács Endre
Halászati ágazat irányító: Lackovszky András

JÁSZKARAJENŐ
ÁRPÁD MGTSZ

Központi iroda: 2746 Jászkarajenő, Árpád u. 8.
Telefon: 25
MNB egyszámalszám: 381-80752

Elnök: Dr. Lakos László
Halászati ágazat irányító: Dóczy Kálmán

KARCAG
MAGYAR—BOLGÁR
BARÁTSÁG MGTSZ

Központi iroda: 5400 Karcag
Telefon: 24. Tó: 173
MNB egyszámlasszám: 452-35232

Elnök: Dr. Kasuba János
Halászati ágazat irányító: Rupi István

BUDAPEST
ÓBUDA MGTSZ

Központi iroda: Budapest, III., Bojtár u. 36. 1037
Telefon: 886-560 (halászat: Pomáz: 122)
MNB egyszámlasszám: 380-02645

Elnök: Varga Ferenc
Halászati ágazat irányító: Kocsis Ferenc

POROSZLÓ
MAGYAR—SZOVJET
BARÁTSÁG MGTSZ

Központi iroda: 3388 Poroszló, Vörös Hadsereg u. 2.
Telefon: 13
MNB egyszámlasszám: 350-62372

Elnök: Tóth Mihály
Halászati ágazat irányító: Dr. Csala Károlyné

SZIGETSZENTMIKLÓS
SZIGETFŐ MGTSZ

Központi iroda: 2310 Szigetszentmiklós Bercsényi u. 14.
Telefon: 26-65-866 26-65-079, 26-66-707
MNB egyszámlasszám: 386-32321
Telex: 22-7067

Elnök: Szabó József
Halászati ágazat irányító: Kovács András

TISZASÜLY
BÉKE—BARÁTSÁG
MGTSZ

Központi iroda: 5061 Tizsasüly, Felszabadulás u. 106
Telefon: 13
MNB egyszámlasszám: 450-41106

Elnök: Baksay Endre
Halászati ágazat irányító: Erős András



Felelős kiadó: Bencze Ferenc HTSZ Szöv. titkára

Felelős vezető: Dobó József igazgató

Szegedi Nyomda 82-2105