

**Halászati Termelőszövetkezetek Szövetsége**

BUDAPEST, XII., VÖRÖSKŐ U. 4/B

# ***JELENTÉS***

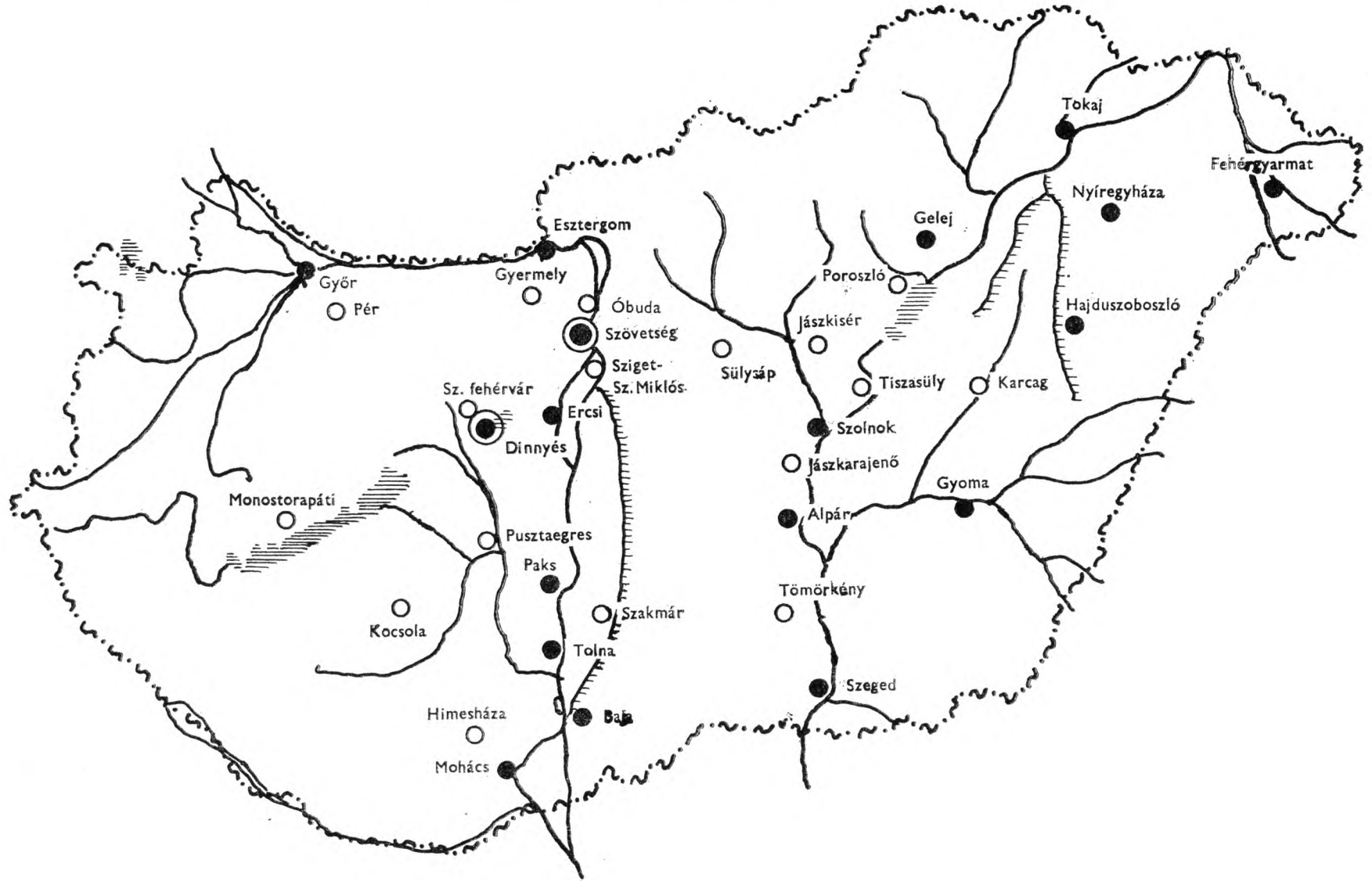
*a halászati termelőszövetkezetek gazdálkodásának  
és a mezőgazdasági tagszövetkezetek halgazdasági tevékenységének*

**1984. ÉVI  
EREDMÉNYEIRŐL**

**1985**



*Htsz Szövetség halászati és mezőgazdasági tagszövetkezetei*





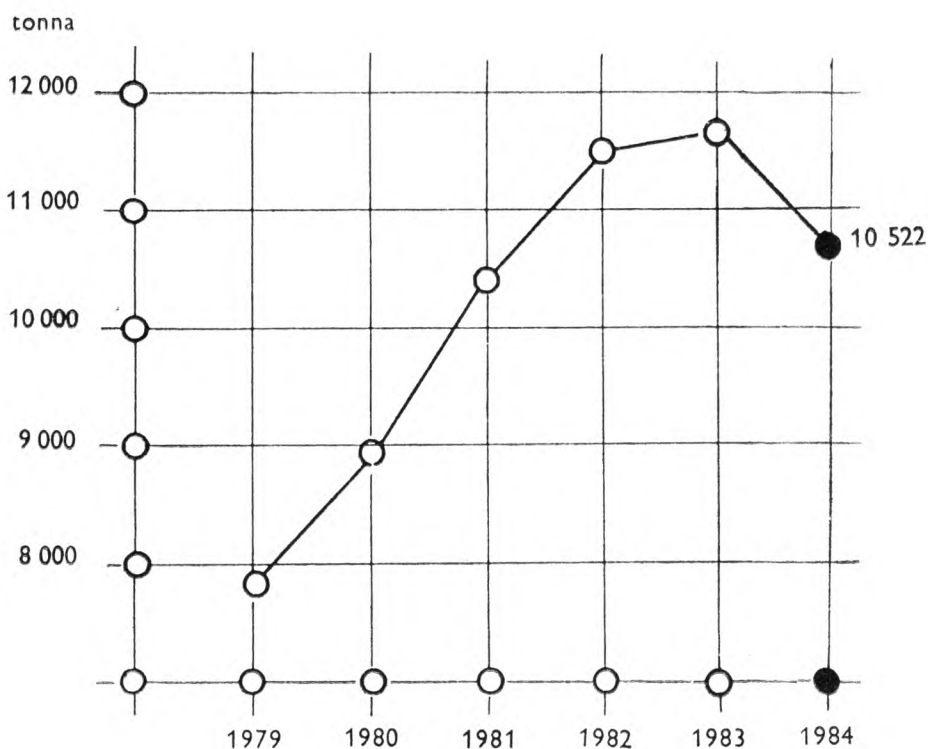
# Az ágazat 1984. évi termelése

Haltermelésünk 1984-ben 38 762 tonna volt. Az előző évhez képest a csökkenés 12%, és az elmúlt négy év legalacsonyabb termelési eredménye. Szektoronkénti megoszlás a következő:

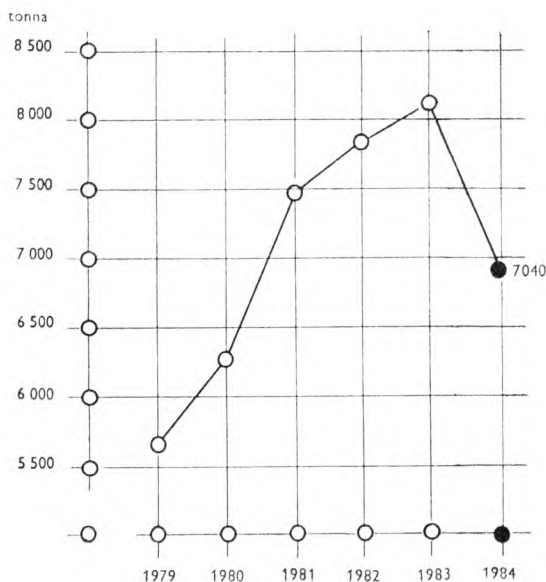
	1981	1982	1983	1984	m: tonna 1983=100%
Állami	20 910	21 892	23 360	19 315	83
Htsz	7 500	7 883	8 084	7 040	87
Mgtsz	6 380	7 075	7 268	7 096	98
MOHOSZ	4 460	5 177	5 344	5 311	99
Összesen	39 250	42 027	44 056	38 762	88

Jelentős mértékű a csökkenés az állami szektorban (17%), a szövetkezetiben (7%). Az össztermelés 67%-át a tógazdaságok (25 769), 33%-át a természetes vizek adták (12 993 tonna). A tógazdasági termelés visszaesése az előző évhez képest 15%, a természetes vizeké 2%.

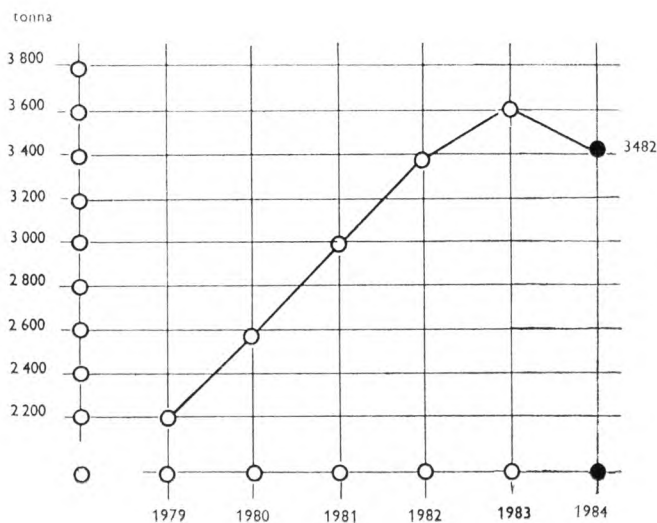
## A Szövetség tagszövetkezeteinek 1984. évi termelése



1. Tagszövetkezetek összes termelése



2. Htsz-ek összes termelése



3. Mezőgazdasági tagszövetkezetek összes termelése

A Szövetség tagszövetkezeteinek termelése összesen 10 522 tonna volt, az ágazati termelés 27%-a. Részletes megoszlás:

Htsz-ek	1982	1983	1984	m: tonna 1983 = 100 %
Tógazdaság	4114	3929	3412	87
Belterjes víz	2831	3198	2547	80
Természetes víz	1123	957	1081	113
Összes	8068	8084	7040	87
Mgtsz-ek				
Tógazdaság	2809	3116	2958	95
Belterjes vizek	557	496	524	106
Összes	3366	3612	3482	96

A termelés csökkenése az előző évhez képest 10%, ezen belül a Htsz-eké 13%, az Mgtsz-eké 4%. A Htsz-ek termelésén belül a tógazdasági termelés 13%-kal, a belterjes vizek termelése 20%-kal csökkent, a természetes vízi termelés nőtt.

## Tógazdasági termelés eredményei

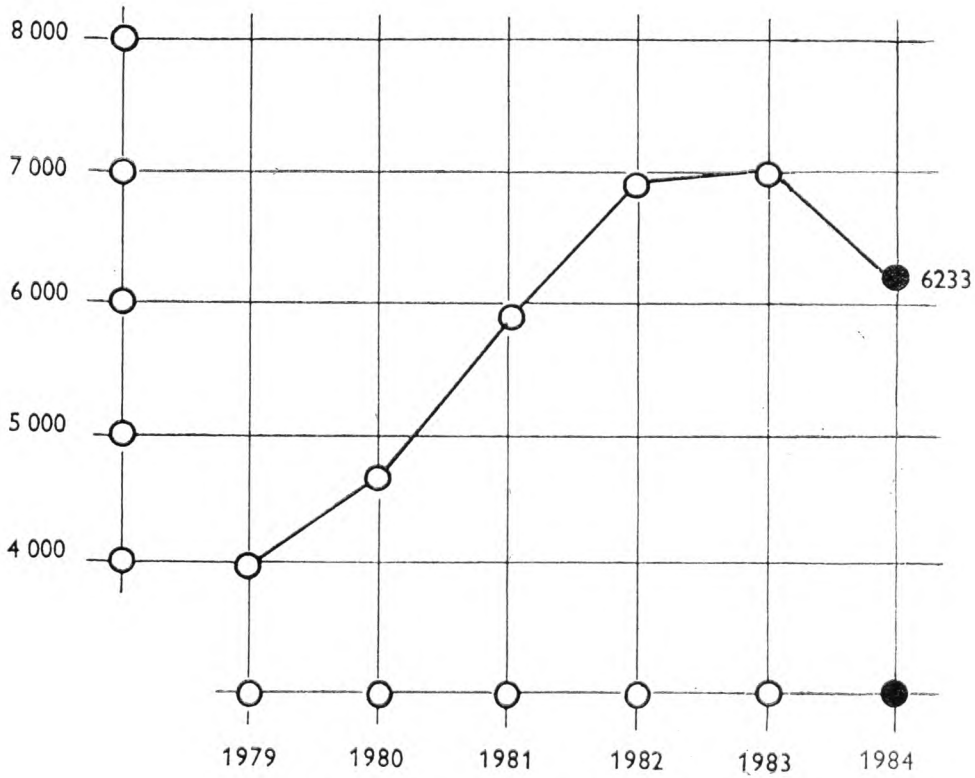
Tagszövetkezeteink 4356 ha tó területén az 1984. évi termés 6370 tonna. A Htsz-ek részesedése 3412 tonna, az Mgtsz-eké 2958 tonna. Az össztermelés csökkenése az előző évhez képest 10%, a Htsz-eknél 13%, az Mgtsz-eknél 5%.

### Htsz-ek termelése

	Kihelyezés		Lehalászás		Szaporulat		Gyarapodási hányados
	tonna	kg/ha	tonna	kg/ha	tonna	kg/ha	
Ponty	593	239	1923	774	1330	535	3,2
Növényevő	590	237	1444	581	854	344	2,4
Egyéb	9	4	45	18	36	14	5,0
Összes	1192	480	3412	1373	2220	893	2,9

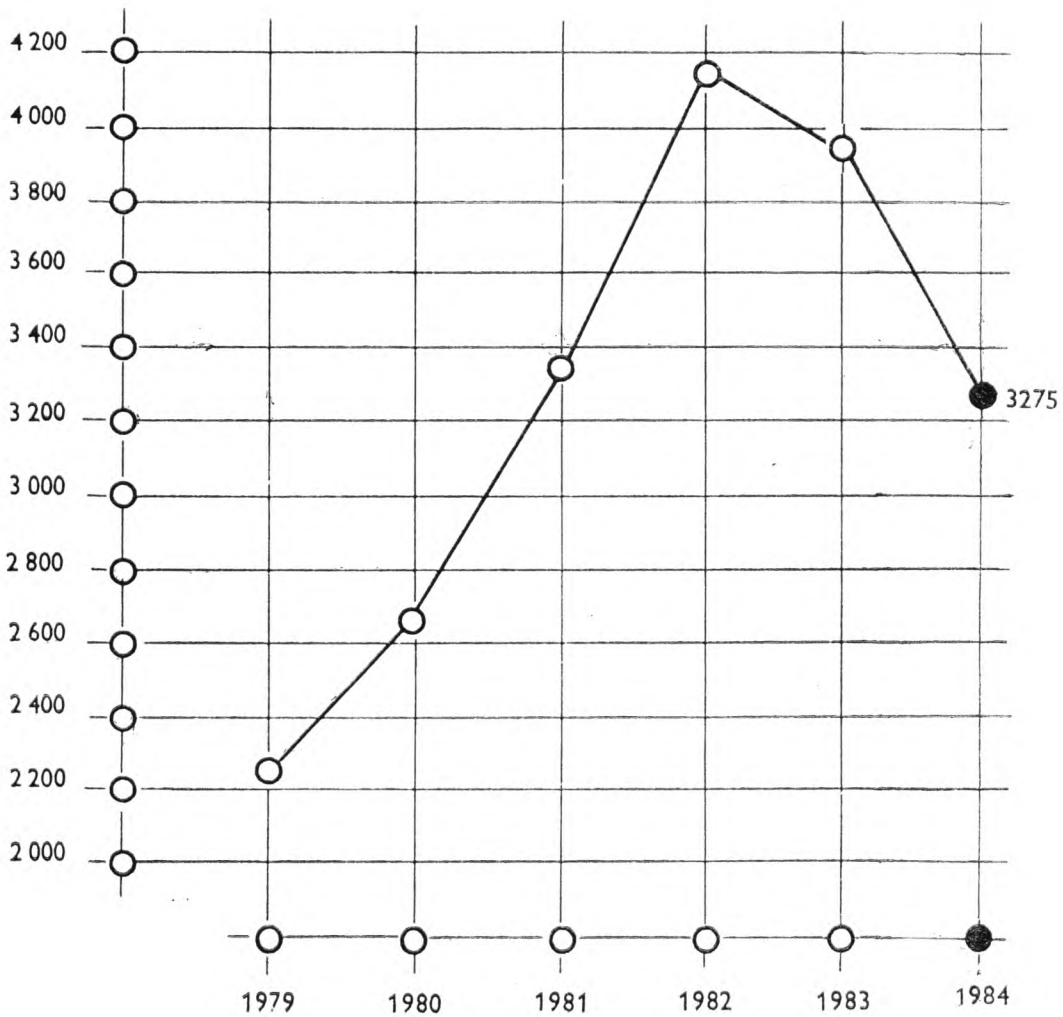
Az előző évhez képest csökkent a ponty és a növényevő szaporulata is, és szinte katasztrofális a növényevő gyarapodási hányados mutatója.

tonna



4. Tagszövetkezetek összes tógazdasági termelése

tonna



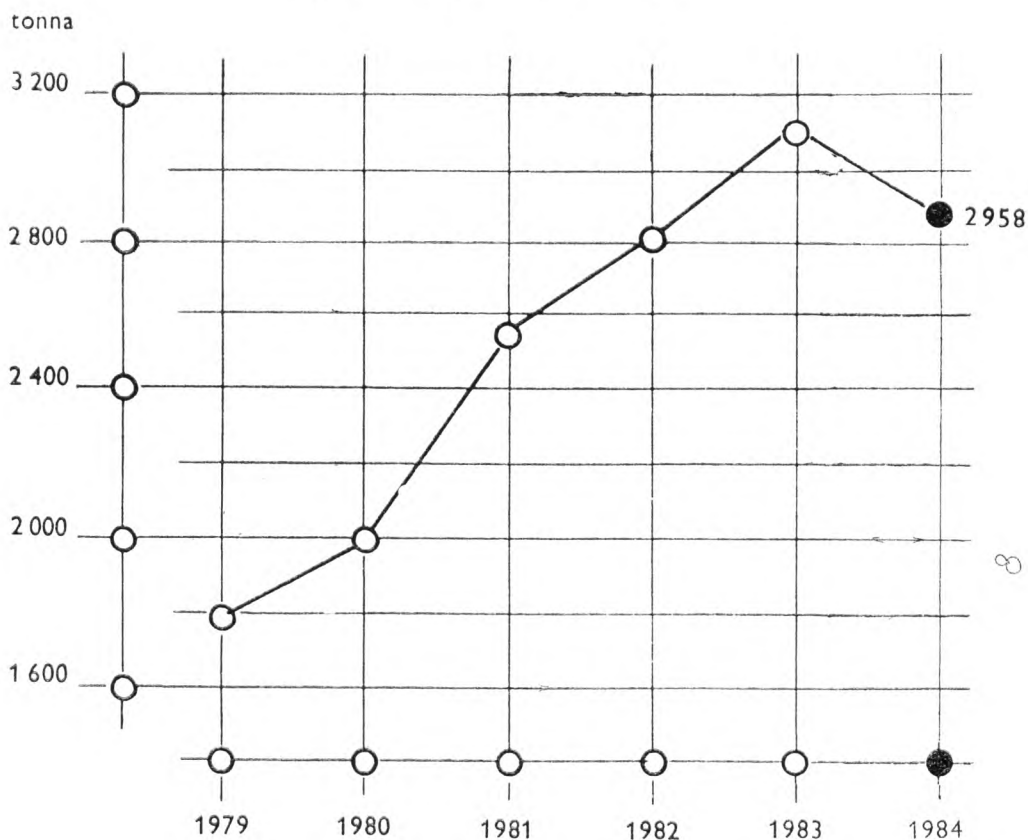
5. Htsz-ek tógazdasági termelése

## Mgtsz-ek termelése

	Kihelyezés		Lehalászás		Szaporulat		Gyarapodási hányados
	tonna	kg/ha	tonna	kg/ha	tonna	kg/ha	
Ponty	568	304	2141	1145	1573	841	3,8
Növényevő	330	176	774	414	444	238	2,3
Egyéb	8	4	42	23	19	34	5,2
Összes	906	484	2957	1582	2051	1098	3,3

Szintén rendkívül alacsony a növényevő gyarapodási hányadosa, de a pontyé elfogadható. 1 kg ponty szaporulatra eső keményítő érték:

	1982	1983	1984
Htsz	4,12	4,07	3,60
Mgtsz	3,35	2,86	2,63



6. Mezőgazdasági tagszövetkezetek tógazdasági termelése

A takarmányfelhasználás az előző évekhez képest javulást mutat, de a Htsz-eknél még mindig magasabb a megengedettnél.

## Ivadék és tenyészhal termelés alakulása

Tagszövetkezeteink összes ivadék és tenyészhal termelése 1984-ben tovább csökkent.

	1983	1984	1983 = 100 %
Ponty I. ny. (1000 db)	9249	9001	97
Busa I. ny. (1000 db)	2637	1993	76
Amur I. ny. (1000 db)	1123	752	67
Ponty II. ny. (tonna)	1435	1005	70
Busa II. ny. (tonna)	1150	853	74
Amur II. ny. (tonna)	73	57	78



Figyelembe véve, hogy már az 1983. évi mennyiség sem volt elegendő az extenzív belterjes és tógazdasági termelőalapok optimális népesítéséhez, 1985. évben további termésviszsaeséssel számolhatunk. Sajnos a hiányzó mennyiséget vásárlásból sem lehet pótolni az állami szektor hasonló helyzete miatt.

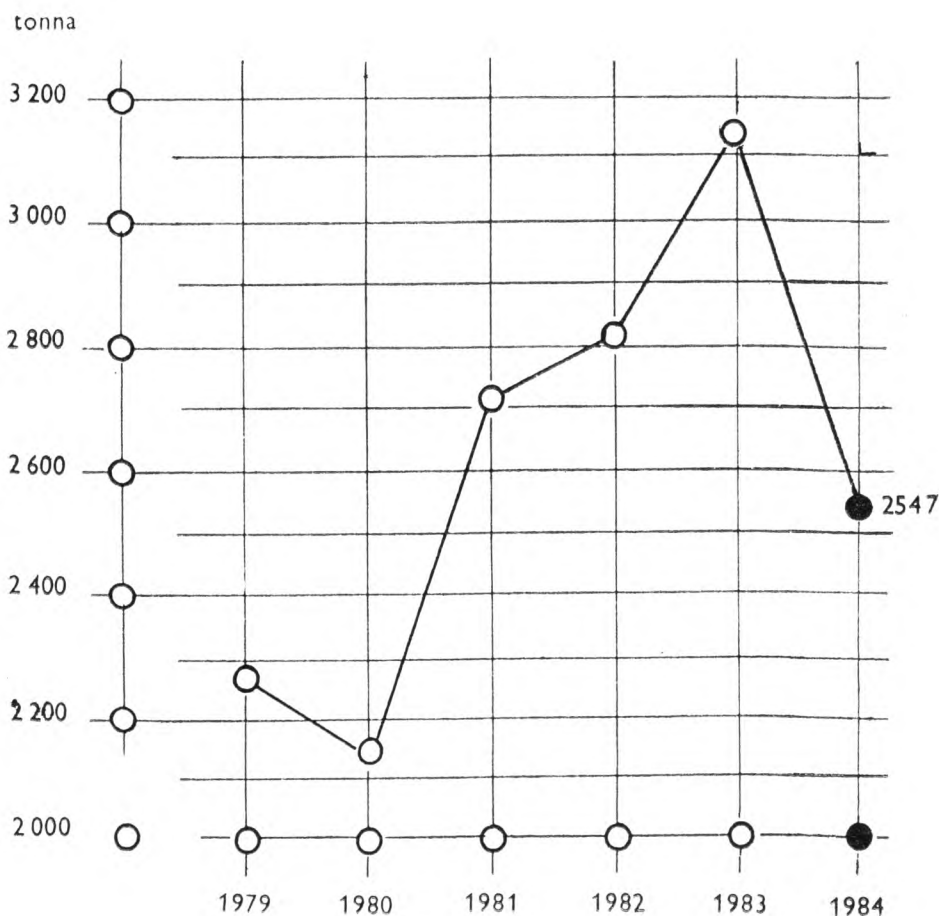
## Belterjes vizek termelése

A halászati szövetkezetek összesen 2363 ha holtágon és víztározón folytattak belterjes gazdálkodást.

A kedvezőtlen értékesítési körülmények miatt a belterjes hasznosítás eredményessége 1981. évtől fokozatosan romlik. Ezt igazolják a szaporulati mutatók alakulása.

	1981	1982	1983	1984
Ponty szaporulat kg/ha	284,8	231,8	207,8	93,9
Növényevő szaporulat kg/ha	609,6	466,7	490,7	488,5
Összes szaporulat kg/ha	944,0	742,0	754,0	623,0

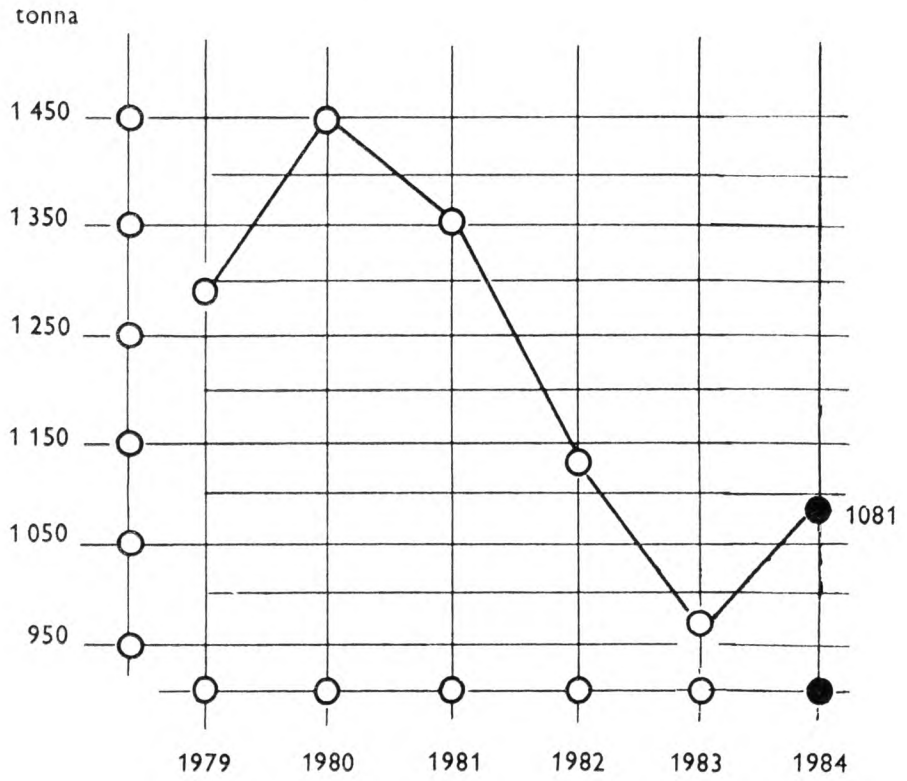
Az összes szaporulaton belül a növényevő 1981-ben 64,5%, 1984-ben 78,5% volt, ugyanakkor a pontyhozam 30,0%-ról 1984-re 15,0%-ra esett vissza.



7. Htsz-ek belterjes vízi termelése

Az alacsony hozamok és a kedvezőtlen fajszerkezet jelentős mértékben csökkentette a gazdálkodás rentabilitását.

*Természetes vízi extenzív halászat eredményei*



8. Htsz-ek külterjes vízi fogása

# *Termelési táblázatok*

1. A Htsz-ek 1984. évi termelési összesítője kg-ban.
2. Htsz-ek tógazdasági termelése.
3. Htsz-ek belterjes vízi termelése.
- 4/a Mgtsz-ek tógazdasági termelése.
- 4/b Mgtsz-ek belterjes vízi termelése.
5. Az 1984. évi tenyészhal termelés megoszlása.
6. Az 1984. évi összes haltermelés megoszlása.

Htsz		Ponty	Amur	Busa	Süllő	Harcsa	Csuka
Előre	K	5 235	287	359	3 113	2 351	2 518
	B	4 626	4 675	17 832	—	135	1 210
	Tó	78 038	2 355	35 530	—	2 198	—
Összesen		87 899	7 317	53 721	3 113	4 684	3 728
ÚSZÓ FALU	K	340	141	636	265	31	382
	B	9 450	—	37 471	—	—	—
	Tó	31 163	2 505	10 878	565	—	—
Összesen:		40 953	2 646	48 985	830	31	382
SÁGVÁRI	K	—	50	—	686	5	614
	B	—	—	19 546	—	—	—
	Tó	201 164	23 165	111 428	17	1 645	179
Összesen:		201 164	23 215	130 974	703	1 650	793
VÖRÖS CS.	K	1 293	20	147	1 959	22	715
	B	4 487	4 706	14 864	350	607	259
	Tó	174 650	17 028	10 885	125	422	—
Összesen:		180 430	21 754	25 906	2 434	1 051	974
BÉKE	K	9	—	—	69	—	—
	B	25 005	369	111 125	1 772	1 119	7
	Tó	—	672	1 008	—	—	—
Összesen:		25 014	1 041	112 133	1 841	1 119	7
ÚJ ÉLET	K	2 877	393	582	6 734	1 425	2 894
	B	9 866	5 781	192 800	331	382	111
	Tó	49 431	1 089	26 598	—	230	—
Összesen:		62 174	7 263	219 980	7 065	2 037	3 005
PETŐFI	K	2 610	1 162	15 999	2 054	369	947
	B	116 250	1 196	41 476	—	1 747	—
	Tó	14 456	1 981	18 795	—	740	—
Összesen:		133 316	4 339	76 270	2 054	2 856	947
Dunamenti szövetkezetek	K	12 364	2 053	17 723	14 880	4 203	8 070
	B	169 684	16 727	435 114	2 453	3 990	1 587
	Tó	548 902	48 795	215 132	707	5 235	179
Összesen:		730 950	67 575	667 969	18 040	13 428	9 836
RÁKÓCZI	K	1 186	889	3 719	566	5 488	1 609
	B	6 522	7 134	68 562	—	—	—
	Tó	44 974	703	50 592	—	—	—
Összesen:		52 682	8 726	122 873	566	5 488	1 609
ALKOTMÁNY	K	1 502	186	5 126	712	723	922
	B	161 145	5 105	237 271	67	1 908	1 362
	Tó	223 182	19 666	290 983	—	1 828	—
Összesen:		385 829	24 957	533 380	779	4 459	2 284
TISZAVIRÁG	K	6 372	26	4 308	850	1 853	3 464
	B	—	—	—	—	—	—
	Tó	24 552	3 552	12 275	—	—	—
Összesen:		30 924	3 578	16 583	850	1 853	3 464
DÉLBORSODI	K	4 186	239	1 307	885	1 963	754
	B	119 635	—	79 994	—	244	150
	Tó	—	—	5 200	—	—	—
Összesen:		123 821	239	86 501	885	2 207	904
FELSZABADULÁS	K	12 232	1 388	24 724	3 206	7 710	1 882
	B	25 266	52	91 732	929	—	915
	Tó	82 096	5 036	63 527	9	230	4
Összesen:		119 594	6 476	179 983	4 144	7 940	2 801

évi termelési összesítője kilogrammban

Angolna	Őn	Kecsege	Márna	Compó	Vegyes	Törpe harscsa	Kárász	Összes 1984	Összes 1983
24 889	853	1 629	10 817	42	108 011	—	1 362	16 466	158 946
1 033	—	—	—	1181	535	—	567	31 794	19 168
—	—	—	—	—	214	—	12 354	130 689	116 282
25 922	853	1 629	10 817	1223	108 760	—	14 283	323 949	294 396
—	565	244	2 601	—	25 328	—	110	30 643	23 171
—	—	—	—	—	—	—	1 313	48 234	16 903
—	—	—	—	—	—	—	—	45 111	263 876
—	565	244	2 601	—	25 328	—	1 423	123 988	303 950
—	—	373	1 988	—	21 156	—	—	24 872	16 884
—	—	—	—	—	—	—	—	19 546	60 889
—	—	—	—	681	—	200	421	338 900	36 084
—	—	373	1 988	681	21 156	200	421	383 318	113 857
3	832	887	391	—	35 118	—	21	41 408	51 321
—	—	—	—	—	87	22	3 658	29 040	105 492
—	—	—	—	30	—	—	743	203 893	220 524
3	832	887	391	30	35 205	22	4 422	274 341	377 337
—	—	—	—	—	5 085	—	11	5 174	7 853
20	—	—	—	—	1 819	—	20 623	161 859	256 464
—	—	—	—	—	—	—	—	1 680	1 046
20	—	—	—	—	6 904	—	20 634	168 713	265 363
1 741	—	337	47	103	45 680	6 394	11 216	80 423	90 925
248	—	—	—	—	39	872	2 448	212 878	184 518
—	—	—	—	—	—	—	2 057	79 405	222 638
1 989	—	337	47	103	45 719	7 266	15 721	372 706	498 081
20	392	—	89	6	18 671	883	3 014	46 215	39 108
—	—	—	—	—	—	—	—	160 669	177 312
—	—	—	—	—	—	—	483	36 355	40 976
20	392	—	89	6	18 671	882	3 497	243 339	257 405
26 653	2642	3 470	15 933	151	259 049	7 276	15 734	390 201	388 208
1 301	—	—	—	1181	2 480	894	28 609	664 020	820 755
—	—	—	—	711	214	200	16 058	836 133	901 426
27 954	2642	3 470	15 933	2043	261 743	8 370	60 401	1 890 354	2 110 389
—	54	47	131	14	3 114	4	4 120	20 941	18 419
—	—	—	—	—	194	—	836	83 248	125 857
—	—	—	—	—	—	—	—	96 269	135 724
—	54	47	131	14	3 308	4	4 956	200 458	280 000
—	218	119	126	—	9 217	637	—	19 488	15 251
—	—	—	—	—	—	—	3 210	410 068	453 112
—	—	—	—	—	—	—	1 036	536 695	738 656
—	218	119	126	—	9 217	637	4 246	966 251	1 207 019
29	—	—	68	14	32 769	4 123	—	53 876	61 786
—	—	—	—	—	—	—	—	—	—
—	—	—	—	—	—	—	6 140	46 519	47 300
29	—	—	68	14	32 769	4 123	6 140	100 395	109 086
8	340	96	442	—	11 436	182	693	22 531	47 471
—	—	—	—	—	—	—	14 657	214 680	407 358
—	—	—	—	—	—	—	—	5 200	13 274
8	340	96	442	—	11 436	182	15 350	242 411	468 103
2 381	—	2 647	1 341	—	72 112	1 296	—	130 919	181 177
—	—	—	—	—	3 749	1 547	2 951	127 141	208 543
—	—	—	—	—	531	—	—	151 433	99 307
2 381	—	2 647	1 341	—	76 392	2 843	2 951	409 493	489 127

Htsz		Ponty	Amur	Busa	Süllő	Harsa	Csuka
VIRÁGZÓ	K	235	1 250	52 500	290	69	756
	B	16 000	1 400	38 600	134	290	130
	Tó	32 700	11 000	24 400	—	276	—
Összesen:		48 935	13 650	115 500	424	635	886
TISZA	K	14 332	2 034	20 218	3 421	23 091	2 303
	B	6 490	3 078	424 331	—	—	208
	Tó	236 953	6 006	164 299	24	590	—
Összesen:		257 775	11 118	608 848	3 445	23 681	2 511
Tiszai htsz-ek	K	40 045	6 012	111 902	9 930	40 897	11 690
	B	335 058	16 769	940 490	1 130	2 442	2 765
	Tó	644 457	45 963	611 276	33	2 924	4
Összesen:		1019 560	68 744	1663 668	11 093	46 263	14 459
BOCSKAI	K	1 368	1 322	762	816	1 369	1 267
	B	36 800	280	78 000	—	—	—
	Tó	398 669	10 520	266 168	—	3 886	—
Összesen:		436 837	12 122	344 930	816	5 255	1 267
VIHARSAROK	K	6 534	475	145 834	3 862	6 956	1 774
	B	1 542	175	420 307	557	513	180
	Tó	227 400	11 900	202 400	—	—	—
Összesen:		235 476	12 550	768 541	4 419	7 469	1 954
Egyéb összesen:	K	7 902	1 797	146 596	4 678	8 325	3 041
	B	38 342	455	498 307	557	513	180
	Tó	626 069	22 420	468 568	—	3 886	—
Összesen:		672 313	24 672	1113 471	5 235	12 724	3 221
Htsz-ek	K	60 311	9 862	276 221	29 488	53 425	22 801
	B	543 084	33 951	1873 911	4 140	6 945	4 532
	Tó	1819 428	117 178	1294 976	740	12 045	183
Összesen:		2422 823	160 991	3 445 108	34 358	72 415	27 516

Angolna	Őn	Kecsege	Márna	Compó	Vegyes	Törpe harcsa	Kárász	Összes 1984	Összes 1983
—	—	30	—	—	6 300	950	1 050	63 430	52 422
56	—	—	—	—	2 000	1 500	3 000	63 110	68 128
—	—	—	—	—	1 050	—	1 200	70 626	89 500
56	—	30	—	—	9 350	2 450	5 250	197 166	210 050
65	110	5 963	1 488	—	48 006	—	2 464	123 494	74 273
414	—	—	—	—	3 600	—	1 117	439 238	422 180
—	—	—	—	—	—	—	300	408 172	511 867
479	110	5 962	1 488	—	51 606	—	3 881	970 904	1 008 320
2 483	722	8 901	3 596	28	182 954	7 192	8 327	434 679	450 798
470	—	—	—	—	9 543	3 047	25 771	1 337 485	1 685 278
—	—	—	—	—	1 581	—	8 676	1 314 914	1 635 628
2 953	722	8 901	3 596	28	194 079	10 239	42 774	3 087 078	3 771 704
—	—	—	—	—	24 656	—	—	31 560	29 243
—	—	—	—	—	—	—	—	115 080	149 120
—	—	—	—	—	—	60	989	680 292	756 550
—	—	—	—	—	24 656	60	989	826 932	934 913
603	559	247	58	108	36 296	10 726	10 196	224 228	88 643
133	29	—	—	10	2 400	3 060	1 129	430 035	542 747
—	—	—	—	—	—	—	2 490	444 190	444 706
736	588	247	58	118	38 696	13 786	13 815	1 098 453	1 076 096
603	559	247	58	108	60 952	10 726	10 196	255 788	117 886
133	29	—	—	10	2 400	3 060	1 129	545 115	691 867
—	—	—	—	—	—	60	3 479	1 124 482	1 201 256
736	588	247	58	118	63 352	13 846	14 804	1 925 385	2 011 009
29 739	3923	12 618	19 587	287	502 955	25 194	34 257	1 080 668	956 892
1 904	29	—	—	1191	14 423	7 001	55 509	2 546 620	3 197 900
—	—	—	—	711	1 795	260	28 213	3 275 529	3 738 310
31 643	3952	12 618	19 587	2189	519 173	32 455	117 979	6 902 817	7 893 102

Htsz	Év	ha	Kihelyezés					Lehalászás			
			ponty kg	növény- evő kg	egyéb kg	összes kg	kg/ha	ponty kg	növény- evő kg	egyéb kg	összes kg/ha
Előre	84	96	32 497	21 151	1793	55 441	577	78 038	37 885	14 766	130 689
	83	95	24 933	20 544	392	45 879	484	43 989	67 471	4 822	116 282
Úszó Falu	84	62	11 984	11 965	75	24 024	387	31 163	13 383	565	45 111
	83	62	5 697	2 135	170	8 002	129	21 424	13 630	1 030	36 084
Ságvári	84	265	85 546	77 880	2086	165 512	625	201 164	134 593	3 143	338 900
	83	269	75 407	80 834	2250	158 791	590	131 203	130 361	2 312	263 876
Vörös Csillag	84	100	45 198	8 431	1258	54 887	548	174 650	27 923	1320	203 893
	83	102	49 900	7 800	1000	58 700	575	181 331	36 302	2 891	220 524
Béke	84	2							1 680		1 680
	83	1		240	114	354	354		858	188	1 046
Új Élet	84	68	27 413	12 241		39 654	583	49 431	27 687	2 287	79 405
	83	150	76 518	17 786		94 304	628	164 084	56 018	2 536	222 638
Petőfi	84	38	4 127	4 036	272	8 435	222	14 456	20 776	1 223	36 455
	83	26	4 590	2 210	130	6 930	266	22 081	18 197	698	40 976
Rákóczi	84	83	19 270	16 911	—	36 181	436	44 974	51 295		96 269
	83	83	16 453	10 244		26 679	321	67 327	68 397		135 724
Alkotmány	84	357	47 557	193 097	995	241 649	676	223 182	310 649	2 864	536 695
	83	344	107 654	117 613	627	225 894	656	444 020	293 664	972	738 656
Tiszavirág	84	53	11 862	4 535		16 397	308	24 552	15 827	6 140	46 519
	83	32	11 080	3 027		14 107	440	32 022	15 278		47 300
Délborsodi	84	8		1 000		1 000	125		5 200		5 200
	83	23	10 189	1 400		11 589	504	10 388	2 886		13 274
Felszabadulás	84	134	49 741	36 583	883	87 207	650	82 096	68 563	774	151 433
	83	74	11 635	9 340		20 975	283	43 676	55 631		99 307
Virágzó	84	74	11 700	12 300	—	24 000	325	32 700	35 400	2 526	70 626
	83	74	15 000	16 000		31 000	419	38 800	50 500	200	89 500
Tisza	84	222	72 472	41 718		114 190	514	236 953	170 305	914	408 172
	83	222	70 353	62 058		132 411	596	216 654	295 213		511 867
Bocskai	84	463	105 791	72 174	1079	179 044	387	398 669	276 688	4 935	680 292
	83	463	139 387	124 444	1418	265 249	573	423 952	328 148	4 450	756 550
Viharsarok	84	355	53 150	70 650		123 800	349	227 400	214 300	2 490	444 190
	83	355	69 292	29 415		98 707	278	296 558	147 876	272	444 706
ÖSSZESEN:	84	2380	578 308	584 672	8441	1 171 421	492	1 819 428	1 412 154	43 947	3275 529
	83	2375	688 070	515 100	6401	1 199 571	505	2 137 509	1 580 430	20 371	3738 310
1983 = 100% DINNYÉS	84	1	84	114	132	98	97	85	89	216	88
	83	106	15 018	5 787	50	20 855	195	103 768	31 809	1 223	136 800
Mindösszesen	84	100	16 802	10 169	154	27 125	271	84 835	105 603	1 162	191 600
	84	2486	593 326	590 459	8491	1 192 276	480	1 923 196	1 443 963	45 170	3412 329
	83	2475	704 872	525 269	6555	1 226 696	495	2 222 344	1 686 033	21 533	3929 910



tőgazdasági termelése

kg/ha	Szaporulat					Takar- mány- felhasz- nálás kem. ért. kg	Hozamok				1 kg szapo- rulatra eső kem. ért. kg	Gyapapo- dási hánya- dos
	ponty kg	növény- evő kg	egyéb kg	összes kg	kg/ha		Takarmány		Természetes			
							kg	kg/ha	kg	kg/ha		
1361	45 541	16 734	12 973	75 248	783	202 410	57 831	602	17 417	181	2,7	2,4
727	19 056	46 917	4 430	70 403	741	156 132	44 609	469	25 794	271	2,2	2,5
582	9 179	1 418	490	21 087	340	55 083	15 738	254	5 332	86	2,6	1,9
1279	15 727	11 495	860	28 082	453	81 194	23 198	374	4 884	79	2,9	4,5
981	115 618	56 713	1 057	173 388	654	266 610	76 174	287	97 214	367	1,5	2,—
2038	55 796	49 527	—	105 085	390	172 157	49 187	183	55 898	207	1,6	1,6
2162	129 452	19 492	162	149 006	1490	414 479	118 422	1184	30 700	307	2,8	3,7
840	131 431	28 502	1 891	161 824	1586	480 506	137 287	1346	24 537	240	2,9	3,7
1046	—	1 680	—	1 680	840	3 360	931	465	749	375	2,—	—
1168	—	618	74	692	692	—	—	—	692	692	—	2,9
1484	22 018	15 446	2 287	39 751	585	57 680	16 480	244	23 271	342	1,5	2,—
959	87 566	38 232	2 536	128 334	855	400 600	114 457	763	13 877	92	3,1	2,3
1576	10 329	16 740	951	28 020	737	39 461	11 274	297	16 746	440	1,4	4,3
1160	17 491	15 987	568	34 046	1309	65 170	18 620	716	15 426	593	1,9	5,9
1635	25 704	34 384	—	60 088	724	141 100	40 314	486	19 774	238	2,3	2,7
1503	50 892	58 153	—	109 045	1313	231 514	66 146	797	42 899	516	2,1	5,1
2147	175 625	117 552	1 869	295 046	826	743 280	212 365	594	82 681	231	2,5	2,2
878	336 366	176 051	345	512 762	1490	1 407 337	402 096	1168	110 666	322	2,7	3,2
1478	12 690	11 292	6 140	30 122	570	41 438	11 839	224	18 283	346	1,4	2,8
650	20 942	12 251	—	33 193	1037	79 220	22 634	707	10 559	330	2,4	3,3
577	—	4 200	—	4 200	525	—	—	—	4 200	425	—	—
1130	199	1 486	—	1 685	73	19 163	1 685	73	—	—	11,4	1,1
1341	32 355	31 980	109	64 226	479	199 345	56 956	425	7 270	54	3,1	2,—
940	32 041	46 291	—	78 332	1058	158 270	45 220	511	33 112	447	2,—	4,7
1209	21 000	23 100	2 526	46 626	630	70 400	20 150	273	26 476	357	1,5	3,—
1839	23 800	34 500	200	58 500	790	103 250	29 500	398	29 000	392	1,7	2,9
2305	164 481	128 587	914	293 982	1324	625 058	178 588	804	115 394	520	2,1	3,6
1469	146 301	233 155	—	379 456	1709	627 430	179 265	807	200 191	902	1,6	3,8
1634	292 878	204 514	3 856	501 248	1082	1 013 076	289 450	625	211 798	457	2,—	3,8
1251	284 565	203 704	3 032	491 301	1061	1 035 812	295 946	639	195 355	422	2,1	2,8
1252	174 250	143 650	2 490	320 390	903	693 500	198 143	559	112 247	344	2,2	2,6
1376	227 266	118 461	272	345 999	974	880 560	215 588	708	94 411	266	2,5	4,5
1574	1 241 120	827 482	35 606	2 104 108	884	4 566 280	1 304 651	548	799 457	336	2,2	2,8
87	1 449 439	1 075 330	13 970	2 528 739	1069	5 898 315	1 685 233	710	851 506	359	2,3	3,1
1347	86	77	254	83	83	77	77	77	94	94	96	90
1916	88 750	26 022	1 173	115 945	1094	221 805	63 373	598	52 572	496	1,9	6,6
1373	68 033	94 263	1 008	164 475	1645	294 439	84 125	841	80 350	803	1,8	6,—
1587	1 329 870	853 504	36 679	2 220 053	893	4 788 085	1 368 024	550	852 029	343	2,2	2,9
	1 517 472	1 169 593	14 978	2 703 214	1092	6 192 754	1 769 358	715	931 856	377	3,3	3,2

Htsz	Ha	Kihelyezés					Takar- mány kem. ért.	Lehalászás		
		ponty	növény- evő	egyéb	összes	kg/ha		ponty	növény- evő	egyéb
Előre	55	2 200	9 550	—	11 750	213	—	4 626	22 507	4 661
Úszó Falu	14	9 450	36 851	—	46 301	3307	—	9 450	37 471	1 313
Ságvári	15	—	9 800	—	9 800	653	—	—	19 545	—
Vörös Csillag	133	10 985	42 647	—	53 632	403	24 334	4 487	19 770	4 983
Béke	163	36 000	44 800	200	81 000	496	225 600	25 005	111 494	30 525
Új Élet	114	8 565	189 363	—	197 928	1736	14 738	9 866	198 581	4 431
Petőfi	61	28 663	11 178	759	30 600	666	204 742	116 250	42 672	1 747
Rákóczi	77	4 277	25 369	—	29 646	385	77 000	6 522	75 696	1 030
Alkotmány	244	84 414	110 763	4237	199 414	817	342 343	161 145	242 376	6 547
Délborsodi	207	90 606	25 856	—	116 462	563	196 934	119 635	79 994	15 051
Felszabadulás	240	15 968	38 259	—	54 227	226	—	25 266	91 784	10 091
Virágzó	48	6 100	8 300	—	14 400	300	49 300	16 000	40 000	7 110
Tisza	291	103 664	12 011	—	115 675	397	—	6 490	427 409	5 339
Bocskai	115	10 077	36 044	—	46 121	401	99 230	36 800	78 280	—
Viharsarok	586	100	57 585	—	57 685	98	—	1 542	420 482	8 011
Összesen:	2363	321 069	748 376	5196	1 074 641	455	1 234 221	543 084	1 902 696	100 839

belterjes vízi termelése 1984. évben

		Szaporulat					Takarmány		Természetes		1 kg szaporu- latra jutó tak. kem. érték	Gyarápodási hányados
összes	kg/ha	ponty	növény- evő	egyéb	összes	kg/ha	kg	kg/ha	kg	kg/ha		
		kilogramm										
31 794	578	2 426	12 957	4 661	20 044	364	—	—	20 044	364	—	2,71
48 234	3445	—	620	1 313	1 933	138	—	—	1 933	138	—	1,04
19 545	1303	—	9 745	—	9 745	650	—	—	9 745	650	—	1,99
29 040	219	-6 498	-22 877	4 983	-24 592	—	—	—	—	—	—	—
161 859	993	-10 995	66 694	30 325	80 859	496	64 457	395	16 402	101	2,79	2,00
212 878	1867	1 301	9 218	4 431	14 950	132	4 211	37	10 739	94	0,99	1,08
160 669	2634	87 587	31 494	988	130 069	1968	58 498	959	61 571	1009	1,71	3,96
83 248	1081	2 245	50 327	1 030	53 602	696	2 200	29	51 402	667	1,44	2,81
410 068	1680	76 731	131 613	2 310	210 654	863	97 812	400	112 842	463	1,63	2,06
214 680	1037	29 029	54 138	15 051	98 218	474	56 267	271	41 951	203	2,01	1,84
127 141	530	9 298	53 525	10 091	72 914	304	—	—	72 914	304	—	2,34
63 110	1310	9 900	31 700	7 110	48 710	1015	14 086	293	34 624	721	1,01	4,38
439 238	1509	-7 174	325 398	5 339	323 563	1112	—	—	323 563	1112	—	3,80
115 080	1000	26 723	42 236	—	68 959	560	28 351	247	40 608	353	1,44	2,50
430 035	734	1 442	362 897	8 011	372 350	635	—	—	372 350	635	—	7,45
2 546 619	1078	222 015	1 154 320	95 643	1 471 978	623	—	—	—	—	—	—

Mgtsz	Év	Ha	Kihelyezés					Lehalászás			
			ponty kg	növény- evő kg	egyéb kg	összes kg	kg/ha	ponty kg	növény- evő kg	egyéb kg	összes kg
Vörösmarty	84	180	56 400	16 300	500	73 200	406	284 800	61 800	1 700	348 300
Székesfehérvár	83	180	52 700	25 900	1 200	79 800	443	260 000	94 200	1 400	355 600
Petőfi	84	215	50 820	125 540	—	176 360	820	145 370	206 600	—	351 970
Szakmár	83	215	48 780	24 520	—	73 300	339	203 470	141 850	—	345 320
Alkotmány	84	804	168 437	97 481	2 736	268 654	334	710 758	299 195	20 300	1 030 253
Tömörkény	83	804	222 004	79 567	7 271	308 842	384	781 076	393 179	20 396	1 194 651
Magyar—Bolgár	84	75	52 500	13 200	—	65 700	876	90 351	23 320	—	113 671
B. Karcag	83	90	33 240	2 800	800	36 840	409	97 100	7 213	1 990	106 303
Hunyadi	84	37	8 300	1 100	198	9 598	259	46 586	7 583	7 010	61 179
Pusztagegres	83	37	7 747	550	—	8 297	224	36 309	1 400	297	38 006
Magyar—Szovjet	84	—	—	—	—	—	—	—	—	—	—
B. Poroszló	83	—	—	—	—	—	—	—	—	—	—
Tápióvölgye	84	77	39 407	12 601	1 700	53 708	698	75 847	28 028	3 421	107 296
Sülyság	83	90	40 500	6 900	1 000	48 400	538	49 268	23 467	3 253	75 978
Béke—Barátság	84	56	35 868	28 341	642	64 851	1158	47 569	33 392	323	81 284
Tiszasüly	83	62	33 865	15 209	1 688	50 762	818	92 051	44 764	642	137 457
Vörös Csillag	84	33	13 477	477	200	14 154	429	54 604	1 660	385	56 649
Kocsola	83	33	10 984	2 193	—	13 177	400	63 705	3 673	917	68 295
Óbuda	84	51	30 540	7 820	—	38 360	752	87 059	18 580	—	105 639
Budakalász	83	107	30 150	35 200	7 400	72 750	680	79 900	82 260	11 340	173 500
Lenin	84	175	42 050	14 000	1 000	57 050	326	283 760	46 550	3 840	334 150
Jászkisér	83	175	35 175	51 300	1 200	87 675	501	267 000	119 700	5 000	391 700
Egyetértés	84	82	39 000	6 000	100	45 100	550	198 760	33 620	3 860	236 240
Pér	83	52	28 550	6 650	1 000	36 200	696	128 694	26 030	3 932	158 656
Egyetértés	84	50	16 220	6 473	—	22 693	454	65 090	12 040	—	77 130
Pannonhalma	83	—	—	—	—	—	—	—	—	—	—
Jóbarátság	84	35	15 165	497	620	16 282	465	50 666	2 000	1 550	54 216
Veszprémvarsány	—	—	—	—	—	—	—	—	—	—	—
ÖSSZESEN:	84	1870	568 184	329 830	7 696	905 710	484	2 141 220	774 368	42 389	2 957 977
	83	1845	543 695	250 789	21 559	816 043	442	2 058 563	937 736	49 167	3 045 466
1983 = 100 %		101	104	131	36	111	110	104	83	86	97

## Mezőgazdasági tagszövetkezetek

Mgtsz	Év	Ha	Kihelyezés					Lehalászás			
			ponty kg	növény- evő kg	egyéb kg	összes kg	kg/ha	ponty kg	növény- evő kg	egyéb kg	összes kg
Árpád	84	84	66 510	—	150	66 660	793	137 948	—	743	138 691
Jászkarajenő	83	84	43 000	—	303	43 303	515	134 595	—	2 544	137 139
Egervölgye	84	71	18 500	3 566	1700	23 766	335	65 859	10 397	3 970	80 226
Monostorapáti	83	71	40 000	3 600	2500	46 100	649	85 341	18 500	5 698	109 539
HAL INNO	84	3,6	50 000	—	—	50 000	13 889	210 000	—	—	210 000
Szigetszent- miklós	83	3,6	8 200	—	—	8 200	2 277	14 350	—	—	14 350
Óbuda	84	31	1 000	22 500	1830	25 330	817	13 500	33 070	9 760	56 330
Budakalász	83	—	—	—	—	—	—	—	—	—	—
Összesen:	84	189,6	136 010	26 066	3680	165 756	622	427 307	43 467	14 473	485 240
	83	158,6	91 200	3 600	2803	97 603	614	234 286	18 500	8 242	261 028

tógazdasági termelése

kg/ha	Szaporulat					Takar- mány felhaszn. kem. ért. kg	Hozamok				1 kg szaporulat- ra eső kem. ért. kg	Gyarápodási hányados
	ponty kg	növény- evő kg	egyéb kg	összes kg	kg/ha		takarmány		természetes			
							kg	kg/ha	kg	kg/ha		
1935	228 400	45 500	1 200	275 100	1528	618 700	176 800	982	98 300	546	2,3	4,8
1975	207 300	68 300	200	275 800	1532	678 900	194 000	1078	81 800	454	2,4	4,5
1637	94 550	81 060	—	175 610	817	341 600	97 600	454	78 010	363	1,9	2,—
1599	154 690	117 330	—	272 020	1260	660 450	188 700	874	83 320	386	2,4	4,7
1281	542 321	201 714	17 564	761 599	947	1 241 929	354 836	441	406 763	506	1,6	3,8
1486	559 072	313 612	13 125	885 809	1102	1 443 336	412 382	513	473 427	589	1,6	3,8
1514	37 851	10 120	—	47 971	640	141 400	40 400	540	7 571	100	2,9	1,7
1181	63 860	4 413	1 190	69 463	772	228 573	65 307	726	4 156	46	3,3	2,9
1653	38 286	6 483	6 812	51 581	1394	131 553	37 587	1016	13 994	378	2,5	6,4
1027	28 562	850	297	29 709	803	90 500	25 857	669	3 852	104	3,—	4,6
—	—	—	—	—	—	—	—	—	—	—	—	—
1393	36 440	15 427	1 721	53 588	696	119 455	34 130	443	19 458	253	2,2	2,—
844	8 758	16 567	2 253	27 578	306	70 200	20 070	223	7 470	83	2,5	1,5
1451	11 701	5 051	-319	16 433	293	62 800	16 433	293	—	—	3,8	1,2
2217	58 186	29 555	-1 046	86 695	1398	163 440	46 697	753	39 998	648	1,8	2,7
1717	41 127	1 183	185	42 495	1288	160 182	42 495	1288	—	—	3,8	4,—
2069	52 721	1 480	917	55 118	1670	183 105	52 316	1585	2 802	85	3,3	4,2
2072	56 519	10 760	—	67 279	1320	140 000	40 000	785	27 279	535	2,1	2,7
1621	49 750	47 060	3 940	100 750	942	755 000	21 571	202	79 199	740	0,7	2,4
1909	241 710	32 550	2 840	277 100	1583	554 000	158 300	904	118 800	679	2,—	5,9
2238	231 825	68 400	3 800	304 025	1737	435 500	124 429	711	179 596	1026	1,4	5,6
2881	159 760	27 620	3 760	191 140	2331	383 000	109 430	1335	81 710	996	2,—	5,2
3051	100 144	19 380	2 932	122 456	2355	252 000	72 000	1385	50 456	970	2,1	4,4
1543	48 870	5 567	—	54 437	1089	120 071	34 306	686	20 131	403	2,2	3,4
—	—	—	—	—	—	—	—	—	—	—	—	—
1549	35 501	1 503	930	37 934	1083	128 000	36 571	1044	1 363	39	3,4	3,3
—	—	—	—	—	—	—	—	—	—	—	—	—
1582	1 573 036	444 538	34 693	2 052 267	1098	4 142 690	1 183 626	633	868 641	465	2,—	3,3
1650	1 514 868	686 947	27 608	2 229 423	1208	4 386 934	1 253 410	639	1 012 742	516	2,—	3,7
96	104	65	126	92	91	94	94	99	86	90	100	89

belterjes vízi termelése

kg/ha	Szaporulat					Takar- mány felhaszn. kem. ért.	Hozamok				1 kg szapo- rulatra eső kem. ért. kg	Gyarápodási hányados
	ponty	növény- evő	egyéb	összes	kg/ha		takarmány		természetes			
							kg	kg/ha	kg	kg/ha		
1 631	71 438	—	593	72 031	857	178 000	50 857	605	21 174	252	2,5	2,1
1 633	91 595	—	2 241	93 836	1 118	241 374	68 964	821	24 872	296	2,5	2,3
1 130	47 359	6 831	2 270	56 460	795	172 500	49 286	695	7 174	100	3,1	3,4
1 543	45 341	14 900	3 189	63 439	894	172 336	49 239	694	14 200	200	2,7	2,4
58 333	160 000	—	—	160 000	44 444	800 000	160 000	44 444	—	—	5,0	4,2
3 986	6 150	—	—	6 150	1 708	21 525	6 150	1 708	—	—	3,5	1,7
1 817	12 500	10 570	7 930	31 000	1 000	28 000	8 000	258	2 300	742	0,9	2,2
—	—	—	—	—	—	—	—	—	—	—	—	—
1 480	291 297	17 401	10 793	319 491	858	1 178 500	319 491	858	—	—	3,7	2,9
1 643	143 086	14 900	5 439	163 425	1 028	435 235	124 353	782	39 072	245	2,7	3,1

## Az 1984. évi tenyészhal termelés megoszlása

Htsz	Ponty				Amur				Busa			
	II. nyaras		I. nyaras		II. nyaras		I. nyaras		II. nyaras		I. nyaras	
	1000 db	kg	1000 db	kg	1000 db	kg	1000 db	kg	1000 db	kg	1000 db	kg
Előre Htsz	56	12 300	—	—	—	—	—	—	—	—	—	—
Úszó Falu	100	29 238	—	—	—	—	—	—	18	9 191	5	495
Ságvári	128	25 576	—	—	10	4 116	—	—	—	—	3	300
Vörös Csillag	164	37 119	—	—	20	3 871	—	—	12	5 811	—	—
Béke	37	11 023	—	—	2	369	70	672	72	28 993	90	1 008
Új Élet	9	3 283	475	5 063	—	—	210	984	10	5 159	165	1 781
Petőfi	60	12 612	60	1 800	5	1 413	20	200	73	12 596	70	1 400
Rákóczi	127	31 677	250	3 980	—	—	—	—	52	20 806	130	1 500
Alkotmány	612	217 854	—	—	2	345	—	—	150	31 042	—	—
Tiszavirág	—	—	10	419	13	1 300	—	—	26	10 700	—	—
Délborsodi	—	—	168	4 827	—	—	—	—	146	61 146	—	—
Felszabadulás	139	11 028	300	6 200	16	2 085	—	—	70	25 732	—	—
Virágzó	79	14 292	—	—	36	5 447	—	—	126	20 144	—	—
Tisza	280	100 731	163	4 860	22	2 700	—	—	354	91 225	71	2 160
Bocskai	248	68 312	500	26 434	23	4 543	—	—	387	98 662	12	844
Viharsarok	175	52 000	872	18 800	53	11 500	25	400	634	180 595	675	12 700
Htsz-ek össz.	2214	627 045	2798	72 383	202	37 689	325	2256	2130	601 802	1221	22 188
Vörösmarty	—	—	—	—	—	—	—	—	—	—	—	—
Mgtsz	220	50 800	1100	10 100	2	500	—	—	16	10 800	200	2 000
Petőfi	121	30 310	1128	40 000	19	3 350	176	3500	260	135 430	198	4 900
Alkotmány	216	83 285	300	6 642	4	2 742	10	200	133	70 357	10	200
Magyar—Bolgár	—	—	350	6 600	—	—	35	700	—	—	—	—
Hunyadi	115	25 392	250	5 000	—	—	—	—	—	—	—	—
Egervölgye	—	—	35	1 360	—	—	—	—	—	—	—	—
Tápióvölgye	22	3 700	—	—	1	490	—	—	53	8 916	—	—
Árpád	—	—	104	2 743	—	—	—	—	—	—	—	—
Vörös Csillag	230	46 886	140	4 178	—	—	—	—	—	—	—	—
Óbuda	200	48 000	—	—	7	2 500	—	—	—	—	—	—
Lenin	—	—	1000	41 000	30	5 450	—	—	—	—	—	—
Egyetértés Pér	220	57 000	310	12 800	10	1 500	—	—	30	9 500	30	1 200
Egyetértés Pannonhalma	—	—	—	—	—	—	—	—	1	767	—	—
Mgtsz-ek össz.	1344	345 373	4717	130 423	73	16 532	221	4400	493	235 770	438	8 300
Ivadéknevelő Tógazdaság Dinnyés	103	32 606	1486	47 106	21	3 040	206	2775	53	15 225	334	5 177
Mindösszesen:	3661	1 005 024	9001	249 912	296	57 261	752	9431	2676	852 797	1993	35 666

## Az 1984. évi összes haltermelés megoszlása

Htsz-ek	II. nyaras		I. nyaras		Étkezési kg	Összesen kg
	1000 db	kg	1000 db	kg		
Előre	56	12 300	—	—	311 649	323 949
Úszó Falu	118	38 429	5	495	85 064	123 988
Ságvári	138	29 692	3	300	353 326	383 318
Vörös Csillag	196	46 801	—	—	227 540	274 341
Béke	111	40 385	160	1 680	126 648	168 713
Új Élet	19	8 442	850	7 828	356 436	372 706
Petőfi	138	26 621	150	3 400	213 318	243 339
Rákóczi	179	52 483	380	5 480	142 495	200 458
Alkotmány	764	249 241	—	—	717 010	966 251
Tiszavirág	39	12 000	10	419	87 976	100 395
Délborsodi	146	61 146	168	4 827	176 438	242 411
Felszabadulás	225	38 845	300	6 200	364 448	409 493
Virágzó	241	39 883	—	—	157 283	197 166
Tisza	656	194 656	234	7 020	769 228	970 904
Bocskai	658	171 517	512	27 278	628 137	826 932
Viharsarok	862	244 095	1 572	31 900	822 458	1 098 453
Htsz-ek összesen:	4546	1 266 536	4344	96 827	5 539 454	6 902 817
<i>Mgtsz-ek</i>						
Vörösmarty	238	62 100	1300	12 100	274 100	348 300
Petőfi	400	169 090	1502	48 400	134 480	351 970
Alkotmány	353	156 384	320	7 042	866 827	1 030 253
Magyar—Bolgár Barátság	—	—	385	7 300	106 371	113 671
Hunyadi	115	25 392	250	5 000	30 787	61 179
Magyar—Szovjet Barátság	—	—	—	—	—	—
Tápióvölgye	76	13 106	—	—	94 190	107 296
Béke—Barátság	—	—	—	—	81 284	81 284
Vörös Csillag	230	46 886	140	4 178	5 585	56 649
Óbuda	207	50 500	—	—	150 939	201 439
Lenin	30	5 450	1000	41 000	287 700	334 150
Egyetértés (Pér)	260	68 000	340	14 000	154 240	236 240
Egyetértés (Pannonhalma)	1	767	—	—	76 363	77 130
Jóbarátság	—	—	—	—	54 216	54 216
Árpád	—	—	104	2 743	135 948	138 691
Egervölgye	—	—	35	1 360	78 866	80 226
Hal-Inno	—	—	—	—	210 000	210 000
Mgtsz összesen:	1910	597 675	5376	143 123	2 741 896	3 482 694
Ivadéknevelő Dinnyés	177	50 871	2026	55 058	30 871	136 800
Mindösszesen:	6633	1 915 082	11 746	295 008	8 312 221	10 522 311

# Az 1984. évi pénzügyi gazdálkodás értékelése

A halászati termelőszövetkezetek 1984. évi gazdálkodás eredményeiről az összesített mérlegbeszámolóból az alábbi értékelés készült.

Szövetkezeteink összességében 658 245 e/Ft termelési értéket állítottak elő, s ezzel az 1983. évi szintet 1,88%-kal haladták túl. Gazdaságunkénti értékelést figyelembe véve nyolc tagszövetkezet nem érte el az előző évi szintet. Legnagyobb a lemaradás 5 nyíregyházi Alkotmány Htsz-nél, ahol csupán 48,49%-ra teljesítették a bázisszintet. Jelentős csökkenés mutatkozik a bajai Új Élet, a tokaji Tiszavirág, a tolnai Béke, a szolnoki Felszabadulás, valamint a hajdúszoboszlói Bocskai Htsz-nél a termelési érték lemaradásánál. Az alaptevékenység termelési érték részaránya is 43,93%-ról 38,63%-ra csökkent a beszámolási időszakban. Az alaptevékenység üzemsoros naturális adatait és annak kiértékelését a beszámoló jelentés előző fejezete tartalmazza.

A termelési költség 7%-os emelkedésével szemben 1,88%-os a termelési értéknövekedés. A fehérgyarmati Rákóczi, a nyíregyházi Alkotmány, a tokaji Tiszavirág és a szolnoki Felszabadulás tagszövetkezeteinknél a termelési érték termelésben mutatkozó jelentős lemaradással szemben növekedtek a termelés költségei.

Az 1984. évi költségeknél 16 880 e/Ft-tal nőtt a társadalombiztosítási járulék, 11 854 e/Ft-tal a bérköltség, ami 55,9, illetve 9%-os növekedést jelent.

A költségek költségnemenkénti részaránya az alábbiak szerint alakult:

Megnevezés	1980	1981	1982	1983	1984
Anyag	51,7	55,7	54,3	51,1	48,7
Bér	25,4	23,3	21,6	22,4	22,9
Tb-járulék	4,7	3,7	4,3	5,1	7,5
Értékcsökkenés	3,4	3,2	3,4	3,5	3,7
Egyéb	14,8	14,1	16,4	17,9	17,2
	100,0	100,0	100,0	100,0	100,0

Az üzemi termelési értékhez viszonyított termelési költség kedvezően alakult a szegedi Tisza, a hajdúszoboszlói Bocskai és a győri Előre htsz-nél (lásd 2., 3., 4. tábla).

A halászati termelőszövetkezeteknél a mérleg szerinti eredmény igen kedvezőtlenül alakult a beszámolási évben. A geleji Délborsodi Htsz-nél a mérleg szerinti eredmény tízszeresét érték el, ezzel szemben 13 tagszövetkezet nem érte el az előző évi szintet, s ebből 6 gazdaság lett veszteséges. A nyíregyházi Alkotmány és a tiszalipári Virágzó Htsz veszteségét szanalási eljárás során lehet csak rendezni. A többi 4 szövetkezet részben előző évek tartalékából, részben KTA hitelből tudta veszteségét rendezni. Összességében a halászati termelőszövetkezetek 902 503 e/Ft ráfordítással szemben csak 900 762 e/Ft bevételt, 1741 e/Ft veszteséget realizáltak 5 beszámolási időszakban (lásd 5., 6. tábla).

Az 1 főre jutó termelési érték 10 e/Ft-tal növekedett összességében, de 8 gazdaság elmaradt az előző évvel szemben. A tokaji Tiszavirág, a nyíregyházi Alkotmány, és a bajai Új Élet htsz-nél az átlagnál kedvezőtlenebb eredményt értek el.

A bérköltség 100 Ft-jára jutó termelési érték is visszaesést mutat, csupán 4 tagszövetkezetnél kedvezőbb az eredmény, legalacsonyabb szintet a nyíregyházi Alkotmány htsz érte el, ahol 48,8%-os a csökkenés.

A termelékenység színvonalának alakulását az alábbi táblázat tartalmazza:

Megnevezés	1980	1981	1982	1983	1984
I főre jutó termelési érték 1000 Ft-ban	213	381	241	234	244
100 Ft bérköltségre jutó term. érték	485	529	520	491	459
100 Ft költségre jutó term. érték	123	123	112	110	105
Költség szint % (Lásd 4., 6., 7., 8., 9. táblázat)	81,1	81,2	89,2	90,8	95,3



Az ágazatonkénti fedezeti összeg a nettó és a bevételhez viszonyítva 14,7%, az önköltség százalékában pedig 17,2%. Összességében 846 592 e/Ft nettó árbevételt 737 633 e/Ft ráfordítással értek el.

Ágazatonként az alábbi a fedezeti összeg a nettó árbevétel százalékában:

Ipar	22,9
Építőipari	6,2
Mezőgazdaság	10,2
Közlekedés	39,0
Kereskedelem	8,1
Szolgáltatás	43,3
Összesen	14,7

A fedezeti összeg csökkenő tendenciát mutat évről évre annak ellenére, hogy az árbevétel növekszik.

	Nettó árbevétel	Értékesítés önköltsége	Fedezeti összeg	100 % 1982
1982 (1000 Ft-ban)	838 561	694 921	143 640	100 00
1983 (1000 Ft-ban)	848 122	707 168	140 954	98 13
1984 (1000 Ft-ban)	864 592	737 633	126 959	90 07

A halászati termelőszövetkezetek 20 591 e/Ft összeggel növelték az állóeszköz-állományukat. A gépek és járművek vonatkozásában aránylag magas az állománycsökkenés. Négy tagszövetkezetünknel csökkent a záróállomány a nyitóállománnyal szemben. A befejezetlen beruházás állománya 9697 e/Ft. Az 1984. évi teljesítményérték 22 243 e/Ft, amiből 21 280 e/Ft a saját erő (lásd 12. és 13. táblázat).

A csökkenő átlagos állományi létszámmal szemben nőtt a munkadíj színvonal 9,8%-kal (lásd 14. táblázat).

A halászati termelőszövetkezetek összességében az elszámolás alapjául szolgáló 413 e/Ft veszteségét üzemi bontásban a 15. táblázat tartalmazza. Szanalási eljárás során kell rendezni 24 990 e/Ft veszteséget, míg KTA hitelből és egyéb alapokból 5364 e/Ft-ot lehetett rendezni.

Összességében a költségvetési befizetés 16%-kal, 7,958 e/Ft-tal nőtt. Ezen belül a termelési adó növekedése 25%. Az 1984. évi nyereségből 16 425 e/Ft adóelvonás volt. Lényegesen csökkent a támogatások összege a beszámolási időszakban, csupán 64%-os támogatást kaptak a halászati termelőszövetkezetek az előző évhez képest, ami 8,997 e/Ft összeget jelent, amiből a fogyasztói árkiegészítés csökkenése 7028 e/Ft támogatás megvonást eredményezett.

A szövetség által bonyolított exporttevékenységet a 17. sz. táblázat, míg a fagyasztott busa exportját a 18. táblázat tartalmazza üzemsoros bontásban, illetve bonyolítónként.

1984. év gazdálkodás pénzügyi helyzete romlott az előző évihez viszonyítva. Okainak elemzésénél megállapítható a társadalombiztosítási járulék, az elvonások mértékének növekedése, valamint az állami támogatások csökkenése. Kedvezőtlenül alakult az exportár, mind az élő, mind a fagyasztott busa vonatkozásában.



# *Pénzügyi gazdálkodás táblázatai*

1. Üzemi termelési érték alakulása.
2. A költségek alakulása.
3. Az 1984. évi költségek költségnemenkénti részletezése.
4. Költségek az összes üzemi termelési érték százalékában.
5. A mérleg szerinti eredmény alakulása.
6. Az összes ráfordítás és az összes bevétel 1984. évben.
7. Az egy főre jutó termelési érték alakulása.
8. A bérköltség 100 Ft-jára jutó termelési érték alakulása.
9. Az összes költség 100 Ft-jára jutó termelési érték alakulása.
10. Az 1984. évi értékesítés önköltsége.
11. Az értékesítés nettó árbevétele és a fedezeti összegek.
12. Az állóeszköz-állomány 1984. évi változása, záróállománya.
13. Az 1984. évi beruházások forrásai és a befejezetlen beruházások záróállománya.
14. Az 1984. évi átlagos állományi létszám, munkadíj színvonal és teljesített 10 órás munkanap.
15. Az 1984. évi eredményelszámolás.
16. A költségvetési kapcsolatok alakulása 1984. évben.
17. 1984. évi nem Rb. elszámolású exportszállítások.
18. 1984. évi Rb. elszámolású fagyasztott busa exportszállítások.

1. táblázat

## Üzemi termelési érték alakulása

1000 Ft

Hrsz	1980	1981	1982	1983	1984	100% = 1983 év
1. Előre	36 911	44 080	35 769	32 720	35 492	108,47
2. Úszó Falu	26 674	34 192	36 867	55 670	65 094	116,93
3. Ságvári Endre	13 977	16 887	28 500	27 551	25 204	91,48
4. Vörös Csillag	26 046	21 896	22 674	23 337	27 097	116,11
5. Béke Htsz	20 319	22 693	23 340	22 699	17 276	76,11
6. Új Élet	23 160	25 187	26 365	19 312	13 927	72,11
7. Petőfi	9 067	12 968	14 475	13 696	12 992	94,86
8. Rákóczi	9 473	12 411	15 865	15 883	16 203	102,01
9. Alkotmány	34 180	44 300	36 363	33 352	16 174	48,49
10. Tiszavirág	11 647	15 748	13 344	12 998	9 794	75,35
11. Délborsodi	40 702	45 941	47 231	49 027	51 905	105,87
12. Felszabadulás	16 810	20 470	20 889	22 592	17 356	76,82
13. Virágzó	11 828	7 670	12 134	14 839	17 330	116,79
14. Tisza	60 735	87 928	88 035	86 965	97 642	112,28
15. Bocskai	55 492	55 879	58 850	61 580	49 970	81,15
16. Viharsarok	102,838	121 703	181 986	153 825	184 789	120,13
Összesen:	499 859	589 953	662 687	646 046	658 245	101,89
Alaptevékenység	241 783	289 901	286 865	283 811	254 275	89,59
Egyéb tevékenység	258 076	300 052	375 822	362 235	403 970	111,52

2. táblázat

## A költségek alakulása

1000 Ft

Htsz	1980	1981	1982	1983	1984
1. Előre	26 666	26 485	28 692	27 760	29 016
2. Úszó Falu	18 338	25 174	28 536	43 469	57 697
3. Ságvári	10 235	13 273	23 900	24 695	21 655
4. Vörös Csillag	14 372	14 299	15 969	17 434	20 395
5. Béke	17 230	17 377	19 185	17 922	15 696
6. Új Élet	20 563	25 181	23 279	23 545	22 711
7. Petőfi	7 101	9 753	11 002	11 669	12 251
8. Rákóczi	9 148	12 130	15 440	14 779	17 405
9. Alkotmány	30 114	33 749	46 314	50 521	55 576
10. Tiszavirág	8 598	9 793	8 717	9 354	10 006
11. Délborsodi	30 230	41 490	39 015	49 562	54 009
12. Felszabadulás	19 050	21 199	22 204	26 616	29 017
13. Virágzó	12 625	10 410	15 879	16 113	17 787
14. Tisza	52 222	68 307	74 591	83 310	68 827
15. Bocskai	46 986	48 412	42 932	43 594	39 959
16. Viharsarok	79 392	102 265	175 349	126 041	155 440
Összesen:	402 870	479 297	591 004	586 384	627 447

3. táblázat

## Az 1984. évi költségek költségmenekenti részletezése

1000 Ft

Htsz	Nettó anyag	Bér	Társ. bizt. jár.	Értékesökk.	Egyéb	Átmenő	Összesen
1. Előre	8 554	11 556	3 998	1 094	3 814		29 016
2. Úszó Falu	31 698	13 154	4 384	758	7 895	-192	57 697
3. Ságvári	8 369	6 325	2 126	500	4 335		21 655
4. Vörös Csillag	6 841	7 661	2 534	634	2 725		20 395
5. Béke	8 853	3 581	1 232	266	1 764		15 696
6. Új Élet	11 462	6 693	2 162	698	3 576	-1880	22 711
7. Petőfi	4 687	4 029	1 281	475	1 779		12 251
8. Rákóczi	8 195	4 337	1 399	643	2 831		17 405
9. Alkotmány	34 696	7 142	2 446	1 766	9 526		55 576
10. Tiszavirág	2 329	4 170	1 351	556	1 600		10 006
11. Délborsodi	30 734	11 123	3 426	2 814	5 912		54 009
12. Felszabadulás	13 559	7 394	2 478	807	4 779		29 017
13. Virágzó	9 313	5 225	1 669	63	1 517		17 787
14. Tisza	26 229	19 196	6 148	3 986	13 268		68 827
15. Bocskai	19 010	7 408	2 372	3 226	7 943		39 959
16. Viharsarok	80 791	24 417	8 056	4 916	37 260		155 440
1984 összes	305 320	143 411	47 062	23 202	110 524	-2072	627 447
1983 összes	299 956	131 557	30 182	20 754	105 455	-1520	586 384
1984/1983 %	101,8	109,0	155,9	111,8	104,8	136,3	107,0

4. táblázat

## Költségek az összes üzemi termelési érték százalékában

% -ban

Htsz	1980	1981	1982	1983	1984
1. Előre	72,2	60,1	80,2	84,8	81,8
2. Úszó Falu	68,7	73,6	77,4	78,1	88,6
3. Ságvári	73,2	78,6	83,9	89,6	85,9
4. Vörös Csillag	55,2	65,3	70,4	74,7	75,3
5. Béke	84,8	76,6	82,2	79,0	90,9
6. Új Élet	88,8	99,9	88,3	121,9	163,1
7. Petőfi	78,3	75,2	76,1	85,2	94,3
8. Rákóczi	96,6	97,7	97,3	93,0	107,4
9. Alkotmány	88,1	76,2	127,4	151,5	343,6
10. Tiszavirág	73,8	62,2	65,3	72,0	102,2
11. Délborsodi	74,3	90,3	82,6	101,1	104,1
12. Felszabadulás	116,7	103,6	106,3	117,8	167,2
13. Virágzó	106,7	135,7	130,9	108,6	102,6
14. Tisza	85,9	77,7	84,7	95,8	70,5
15. Bocskai	84,7	86,6	73,0	70,8	80,0
16. Viharsarok	77,2	84,3	96,4	81,9	84,1
Összesen:	81,1	81,2	89,2	90,8	95,3

5. táblázat

## A mérleg szerinti eredmény alakulása

1000 Ft

Htsz	1980	1981	1982	1983	1984
1. Előre	11 541	14 623	5 767	3 345	2 380
2. Úszó Falu	7 019	6 534	5 737	8 104	5 011
3. Ságvári	3 066	2 524	2 437	641	976
4. Vörös Csillag	5 437	4 758	3 374	4 374	3 126
5. Béke	3 048	2 445	3 472	1 059	-1 354
6. Új Élet	2 370	4 380	3 813	166	-775
7. Petőfi	1 873	2 872	3 155	1 912	462
8. Rákóczi	460	776	945	994	1 017
9. Alkotmány	9 978	10 931	1 118	-2 381	-21 802
10. Tiszavirág	903	2 158	508	851	-2 547
11. Délborsodi	3 798	4 010	3 585	458	4 731
12. Felszabadulás	1 141	2 182	1 273	312	-2 329
13. Virágzó	604	152	-3 010	478	-3 725
14. Tisza	8 180	12 993	11 572	1 103	4 820
15. Bocskai	6 286	3 862	5 150	4 820	3 996
16. Viharsarok	12 226	13 765	4 265	5 467	4 272
Összesen:	77 930	88 965	53 161	31 703	-1 741

6. táblázat

## Az összes ráfordítás és az összes bevétel 1984. évben

1000 Ft

Htsz	Összes ráfordítás	Összes bevétel	Eredmény
1. Előre	46 420	48 800	2 380
2. Úszó Falu	86 458	91 469	5 011
3. Ságvári Endre	51 552	52 528	976
4. Vörös Csillag	47 546	50 672	3 126
5. Béke	21 895	20 541	-1 354
6. Új Élet	36 240	35 465	-775
7. Petőfi	25 238	25 700	462
8. Rákóczi	27 810	28 827	1 017
9. Alkotmány	56 283	34 481	-21 802
10. Tiszavirág	17 276	14 729	-2 547
11. Délborsodi	55 335	60 066	4 731
12. Felszabadulás	44 007	41 678	-2 329
13. Virágzó	31 764	28 039	-3 725
14. Tisza	129 210	134 030	4 820
15. Bocskai	55 278	59 274	3 996
16. Viharsarok	170 191	174 463	4 272
Összesen:	902 503	900 762	-1 741

## 7. táblázat

## Az egy főre jutó termelési érték alakulása

1000 Ft/fő

Htsz	1980	1981	1982	1983	1984
1. Előre	163	190	150	151	174
2. Úszó Falu	284	233	260	309	277
3. Ságvári Endre	146	147	176	162	185
4. Vörös Csillag	187	156	181	187	219
5. Béke	275	320	343	329	250
6. Új Élet	155	167	176	139	113
7. Petőfi	128	168	177	167	157
8. Rákóczi	106	153	174	160	165
9. Alkotmány	216	275	204	187	108
10. Tiszavirág	107	144	131	138	102
11. Délborsodi	251	244	216	216	232
12. Felszabadulás	125	148	150	156	128
13. Virágzó	134	86	121	145	175
14. Tisza	226	282	260	243	321
15. Bocskai	256	284	305	329	340
16. Viharsarok	363	426	428	394	392
Összesen:	213	381	241	234	244

## 8. táblázat

## A bérköltség 100 Ft-jára jutó termelési érték alakulása

Ft

Htsz	1980	1981	1982	1983	1984
1. Előre	348	384	317	309	307
2. Úszó Falu	559	582	568	595	495
3. Ságvári Endre	383	359	421	378	398
4. Vörös Csillag	401	309	345	340	354
5. Béke	624	700	694	690	482
6. Új Élet	355	365	359	270	208
7. Petőfi	318	392	392	365	322
8. Rákóczi	312	383	457	445	374
9. Alkotmány	608	723	514	463	226
10. Tiszavirág	290	367	345	348	235
11. Délborsodi	587	580	485	469	467
12. Felszabadulás	255	295	267	308	235
13. Virágzó	335	209	283	327	332
14. Tisza	423	540	481	444	509
15. Bocskai	645	653	711	737	675
16. Viharsarok	515	959	934	853	757
Összesen:	486	529	520	491	459

## 9. táblázat

## Az összes költség 100 Ft-jára jutó termelési érték alakulása

Ft

Htsz	1980	1981	1982	1983	1984
1. Előre	138	166	125	118	122
2. Úszó Falu	146	136	129	128	113
3. Ságvári Endre	137	127	119	112	116
4. Vörös Csillag	181	137	142	134	133
5. Béke	118	131	122	127	110
6. Új Élet	113	100	113	82	61
7. Petőfi	128	133	132	117	106
8. Rákóczi	104	102	103	107	93
9. Alkotmány	114	131	79	66	29
10. Tiszavirág	136	161	153	139	98
11. Délborsodi	135	111	121	99	96
12. Felszabadulás	88	97	94	85	60
13. Virágzó	94	74	76	92	97
14. Tisza	116	129	118	104	142
15. Bocskai	118	115	137	141	125
16. Viharsarok	130	119	104	122	119
Összesen:	123	123	112	110	105

## Az 1984. évi értékesítés önköltsége

1000 Ft

Htsz	Ipar	Építő- ipar	Mező- gazdaság	Közleke- dés	Kereske- delem	Szolgál- tatás	Összesen	Fedezet az ön- költség %-ában
1. Előre	9 860	550	12 357	57	17 157	—	39 981	20,5
2. Úszó Falu	14 464	8 877	38 317	217	13 009	902	75 786	16,7
3. Ságvári Endre	6 020		13 438	2	21 204	3 982	44 646	15,7
4. Vörös Csillag			7 854		34 409		42 263	18,4
5. Béke	7 831		6 374	7	3 085		17 297	14,6
6. Új Élet	4 642		9 914	180	14 480		29 216	5,0
7. Petőfi	570		6 135	12	14 504	13	21 234	19,0
8. Rákóczi		76	7 116	3 287	10 900		21 379	20,3
9. Alkotmány	102	93	13 740	1 254	14 404		29 593	15,7
10. Tiszavirág			4 428	205	9 720		14 353	1,6
11. Délborsodi	2 889	2 450	33 608	1 047	4 273	58	44 325	15,7
12. Felszabadulás		860	24 432	67	10 973	316	36 648	6,1
13. Virágzó	9 783	154	6 688	57	8 539		25 221	7,5
14. Tisza	33 567	521	44 566	820	31 558		111 032	17,4
15. Bocskai	7 437		19 187	2 182	15 465	470	44 741	27,4
16. Viharsarok	123 428	335	8 472	1 050	6 633		139 918	22,6
Összesen:	220 593	13 916	256 626	10 444	230 313	5 741	737 633	17,2
Fedezet az önköltség %-ában	29,7	6,6	11,3	63,8	8,9	76,2	17,2	

## 11. táblázat

## Az értékesítés nettó árbevétele és a fedezeti összegek

1000 Ft

Htsz	Ipar	Építő- ipar	Mező- gazdaság	Közle- kedés	Kereske- delem	Szolgál- tatás	Összesen	Fedezet összege	A nettó árbevét. %-ában
1. Előre	14 826	607	14 119	76	18 541		48 169	8 188	17,0
2. Úszó Falu	23 509	8 881	39 787	320	13 670	2 246	88 413	12 627	14,3
3. Ságvári	9 075		13 356	8	23 079	6 142	51 660	7 014	13,6
4. Vörös Csillag			12 012		38 034		50 046	7 783	15,6
5. Béke	10 557		6 021	9	3 231		19 818	2 521	12,7
6. Új Élet	6 346		8 630	125	15 586		30 687	1 471	4,8
7. Petőfi	908		8 227	20	16 089	13	25 257	4 023	15,9
8. Rákóczi		132	5 155	8 862	11 578		25 727	4 348	16,9
9. Alkotmány	85	102	18 643	1 165	14 231		34 226	4 633	13,5
10. Tiszavirág			3 833	188	10 555		14 576	223	1,5
11. Délborsodi	4 774	2 472	38 135	1 221	4 620	40	51 262	6 937	13,5
12. Felszabadulás		1 482	25 562	82	11 333	426	38 885	2 237	5,8
13. Virágzó	12 236	189	5 019	127	9 529		27 100	1 879	6,9
14. Tisza	44 578	589	47 871	1 379	35 888		130 305	19 273	14,8
15. Bocskai	10 327		25 087	2 817	17 513	1 251	56 995	12 254	21,1
16. Viharsarok	148 855	385	14 279	711	7 236		171 466	31 548	18,4
Összesen:	286 076	14 839	285 736	17 110	250 713	10 118	864 592	126 959	14,7
Fedezet a nettó árbev. %-ában	65 483	923	29 110	6 666	20 400	4 377	126 959		
	22,9	6,2	10,2	39,0	8,1	43,3	14,7		

## 12. táblázat

## Az állóeszköz-állomány 1984. évi változása, záróállománya

1000 Ft

Htsz	Növekedés				Csökkenés					Változás	Záró- állomány
	ingat- lan	gép	jármű	összesen	ingat- lan	gép	jármű	üzem- körön kív.	összesen		
1. Előre	665	124	69	858	—	118	125	—	243	615	26 642
2. Úszó Falu	1517	389	579	2 485	879	36			915	1570	19 332
3. Ságvári	208			208		59	124		183	25	7 021
4. Vörös Csillag	1	232	214	447		50	296		346	101	19 309
5. Béke	425	1351	183	1 959		93			93	1866	7 615
6. Új Élet	114	132		246	308	115	327		750	-504	15 565
7. Petőfi	90	88		178		94	99		193	-15	17 022
8. Rákóczi	204	165	383	752	1	69	131		201	551	16 130
9. Alkotmány	655	45		700			339		339	361	53 587
10. Tiszavirág			136	136			112		112	24	21 437
11. Délborsodi	3203	2111	1053	6 367	22	856	1289		2 167	4200	70 255
12. Felszabadulás					378	386	310	7	1 081	-1081	14 214
13. Virágzó	190	76		266	58		311		369	-103	4 218
14. Tisza	762	687	1404	2 853	1021	563	271		1 855	998	73 909
15. Bocskai	980	178	533	1 691		850	838		1 688	3	76 861
16. Viharsarok	380	246	819	1 445		340	576		916	529	118 021
Összesen:	9394	5824	5373	20 591	2667	3629	5148	7	11 451	9140	561 138

Htsz	Saját erő	Fejl. hozzájárulás	Támogatás	Hitel	Összesen	Befejezetlen beruházás XII. 31.
1. Előre	1 079				1 079	1525
2. Úszó Falu	1 241				1 241	27
3. Ságvári						110
4. Vörös Csillag	386				386	146
5. Béke	4 244				4 244	2651
6. Új Élet	1 054				1 054	997
7. Petőfi	178				178	77
8. Rákóczi	649				649	331
9. Alkotmány	700				700	313
10. Tiszavirág	136				136	—
11. Délborsodi	4 968		180	783	5 931	1705
12. Felszabadulás						53
13. Virágzó	266				266	45
14. Tisza	3 170				3 170	567
15. Bocskai	1 680				1 680	1005
16. Viharsarok	1 529				1 529	145
Összesen:	21 280		180	783	22 243	9697

15. táblázat

Az 1984. évi

Htsz	Az elszámolás alapja	Városi és községi hozzájárulás	Tart. a. képzés (+) felhasználás (-)	Jövedelemadó	Munkadíj adó	Részesedési adó
1. Előre	2 380	139	- 399	1 170	252	
2. Úszó Falu	5 011	182		1 890	158	396
3. Ságvári	976	73	+ 509			73
4. Vörös Csillag	3 126	108	- 991	1 646	756	846
5. Béke	- 1 354		- 1824	220		
6. Új Élet	525	108		292		
7. Petőfi	462	45	+ 40			120
8. Rákóczi	1 017	53	+ 462			
9. Alkotmány	- 21 802					
10. Tiszavirág	- 2 547		- 86		71	
11. Délborsodi	4 759	158		1 256		
12. Felszabadulás	- 2 329		- 23			
13. Virágzó	- 3 725		- 11			
14. Tisza	4 820	240	- 387	2 410	35	165
15. Bocskai	3 996	114	+ 450	1 015	6	
16. Viharsarok	4 272	287		1 824	100	217
Összesen:	- 413	1507	- 2260	11 723	1378	1817



## Az 1984. évi átlagos állományi létszám, munkadíjszínvonal és teljesített 10 órás munkanap

Htsz	Átlagos állományi létszám (fő)	Munkadíj színvonal Ft/fő	Teljesített 10 órás munkanap (1000 nap)
1. Előre	204	53 735	40
2. Úszó Falu	235	55 974	46
3. Ságvári	136	46 507	27
4. Vörös Csillag	124	61 653	24
5. Béke	69	51 029	15
6. Új Élet	123	52 447	25
7. Petőfi	83	48 542	20
8. Rákóczi	98	42 388	20
9. Alkotmány	150	43 587	33
10. Tiszavirág	96	43 438	29
11. Délborsodi	224	48 299	50
12. Felszabadulás	136	54 029	29
13. Virágzó	99	52 778	19
14. Tisza	304	59 977	74
15. Bocskai	147	49 510	34
16. Viharsarok	472	51 731	84
Összesen:	2700	51 951	569

## eredményelszámolás

1000 Ft

Magasabb vez. áll. prémium, jutalom	Tart. a. visszapótlás	Fejl. a. képzés	Rész. a. képzés	Szoc.-kult. alap képzés	Veszteségrendezés			
					KTA-ból	Egyéb alapokból	Fejl. alapból	Nem fedezett
72		1146						
70		1525	790					
10	167		144					
42			719					
			250					
63			62					
78			179					
51		326	125					21 802
					2532			
126		2910	309		1910		143	
					456	253		3 188
						70		
160	272	1574	351					
167		1700	369	175				
137	1236	10	461					
976	1675	9191	3759	175	4898	323	143	24 990

Htsz	Termelési adó	Építési adó	Fogyaszt. forg. adó	Városi és községi hozzáj.	Földadó	Jövedelem- adó
1. Előre	2 535	161		139		1 170
2. Úszó Falu	3 442		49	182		1 890
3. Ságvári Endre	2 225		143	73		
4. Vörös Csillag	1 653		89	108		1 646
5. Béke	1 634	49	3		4	220
6. Új Élet	1 277		100	108		292
7. Petőfi	810	31	65	45		
8. Rákóczi	1 391	26	115	53		
9. Alkotmány	915		115			
10. Tiszavirág	687		44			
11. Délborsodi	278		36	158		1 256
12. Felszabadulás	630					
13. Virágzó	1 176	38	24			
14. Tisza	6 528	59	123	240		2 410
15. Bocskai	2 954	118	30	114	614	1 015
16. Viharsarok	9 772	73	179	287		1 824
Összesen: 1984	37 907	555	1115	1507	618	11 723
1983	30 355	703	1056	1591	370	12 396
1984/1983 %	125	79	106	95	167	95

17. táblázat

1984. évi nem Rb

	Piaci ponty kg	Sport- ponty kg	Süllő kg	Harcsa kg	Angolna kg
<i>Halászati tagszövetkezetek</i>					
Előre	1 500	10 000	—	2 522	26 280
Úszó Falu			175		
Ságvári	3 806			280	
Rákóczi		3 385			
Délborsodi	12 200				
Felszabadulás				937	1 051
Tisza	2 000			5 500	
Bocskai	138 800	12 000		1 760	
Viharsarok					
<i>Mezőgazdasági tagszövetkezetek és közös vállalat</i>					
Egyetértés	18 800				
Egervölgye	26 000	10 000		1 770	
Vörösmarty	3 000				
Tápióvölgye	2 500			500	
Hal-Inno				3 377	
<i>Szövetség Dinnyés</i>					
<i>Egyéb</i>					
Vörös Hajnal Mgtsz.	28 233			414	
Összesen:	236 839	35 385	175	17 060	27 331

Munka- díj adó	Része- sedési adó	Egyéb elvonás	Összes befiz. köt.	Export- támo- gatás	Terme- lési árkieg.	Dotáció	Fogy- árkieg.	Egyéb támogatás	Összes támogatás
252		50	4 307	573			568		1 141
158	396	140	6 257	23			125		148
	73		2 514	36			1 510		1 546
756	846		5 098				933		933
			1 910				20		20
		2	1 779				126	1300	1 426
	120		1 071				577		577
		43	1 628				433		433
		29	1 059				296		296
71		37	839				505		505
		256	1 984	972	1677	1084	414	28	4 175
		69	699	41			520		561
		181	1 419				260		260
35	165	5	9 565	116			889		1 005
6		95	4 946	750			1 129		1 879
100	217	183	12 635			44	738		782
1378	1817	1090	57 710	2511	1677	1128	9 043	1328	15 687
1661	107	1513	49 752	4218	1010	3117	16 251	88	24 684
83	1698	72	116	60	166	36	56	1509	64

elszámolású exportszállítások

Csuka kg	Compó kg	Növény- evő kg	Fagy- busa kg	Egyéb kg	Tenyészanyag					Érték elszámoló áron Ft
					Süllő db	Harcsa db	Növ. evő db	Növ. evő db	Kecsege db	
1855	1248	—	—		7 100	2 000				6 154 073
		2 700								222 850
										362 070
										210 715
										534 000
		4 500								304 498
50		4 400	17 137							1 175 000
										7 149 170
										828 132
										849 000
	220									1 862 490
				150						152 160
					25 000	6 600	800	140 000	10 320	181 000
										833 180
										414 003
										1 517 961
1905	1468	11 600	17 137	150	32 100	8600	800	140 000	10 320	22 757 699

## 1984. évi Rb elszámolási fagyasztott busa exportszállítások

	Mennyiség (kg)	Érték (Ft) 36 Ft/kg elsz. áron
<i>Halászati tagszövetkezetek</i>		
Ságvári Endre (Soponyán keresztül)	66 686	2 400 696
Vörös Csillag (Soponyán keresztül)	12 274	441 864
Alkotmány (önálló bonyolítás)	13 960	502 560
Tisza (önálló bonyolítás)	260 400	9 374 400
Bocskai (önálló bonyolítás)	101 000	3 636 000
Viharsarok (önálló bonyolítás)	1 459 413	52 538 868
<i>Mezőgazdasági tagszövetkezet</i>		
Egervölgye (Soponyán keresztül)	10 778	388 008
Összesen:	1 924 511	69 282 396

*A Htsz  
Szövetség  
tisztségviselői*

A Szövetség elnöke: Vida András  
Elnökhelyettes: Farkas Lajos  
Elnökhelyettes: Dr. Sallai Lajos  
Titkár: Bencze Ferenc

Az Elnökség tagjai: Dr. Csoma Antal  
Dr. Demeter József  
Fenyő Gyula  
Hegedűs Erzsébet  
Kern Ferenc  
Kőhegyi Sándor  
Dr. Lakos László  
Pelle László  
Tófei Károlyné

Az Ellenőrző Bizottság

Elnöke: Tárnai István  
Tagjai: Borbély László  
Budaházi Miklós  
Csikós Bertalan  
Kádár Mihály  
Nagy Béla

A Nőbizottság elnöke: Hegedűs Erzsébet  
Tagjai: Horváth Ferencné  
Kolozsi Lászlóné  
Szabó Lajosné  
Tófei Károlyné

A Termelési és Közgazdasági Bizottság

Elnöke: Igaz Antal  
Tagjai: Dr. Balázs László  
Tőke Ferenc

TOT tagok: Bencze Ferenc  
Dr. Csoma Antal  
Vida András

# Halászati termelőszövetkezet

GYŐR  
ELŐRE HTSZ

*Központi iroda:* 9024 Győr, Zrínyi u. 14/B  
*Telefon:* 96-15 508 96-15 509, 14-053  
*Telex:* 24528  
*MNB egyszámlaszám:* 330—86 189

*Telephelyek:*

*Gombüzem:* Nagybajcs, Kossuth u. Tel.: 96-58-063  
*Gombüzem:* Fót, Szabadság u. 1.  
*Halbolt:* Győr, Rózsa F. u. 3. Tel.: 96-24-577  
*Halbolt:* Sopron, Ógabona tér 1. Tel.: 99-11-887  
*Csárda:* Győr, Árpád u. 75. Tel.: 96-22-123  
*Telelő:* Nagybajcs, Tel.: 96-58-067

*Elnök:* Vida András

*Főkönyvelő:* Böcskei Gézáné

*Halászati ágazatvezető:* ifj. Vida András

ESZTERGOM  
ÚSZÓ FALU HTSZ

*Központi iroda:* 2501 Esztergom, Deák F. u. 24. Pf.: 44  
*Telefon:* 594  
*MNB egyszámlaszám:* 361—86 219

*Telephelyek:*

*Halbolt:* Budapest, IX., Tolbuhin krt. Tel.: 371-129  
*Halbolt:* Esztergom, Széchenyi tér 17. Tel.: 311

*Elnök:* Igaz Antal

*Főkönyvelő:* Újsághy György

*Főágazat-vezető:* Szabó Zsolt

ERCSI  
SÁGVÁRI ENDRE HTSZ

*Központi iroda:* 2451 Ercsi, Lenin u. 34. Pf.: 17  
*Telefon:* 26  
*MNB egyszámlaszám:* 292—86 166

*Telephelyek:*

*Gombüzem:* Ercsi, Tel.: 26

*Elnök:* Szilágyi István

*Főkönyvelő:* Krasznay Istvánné

PAKS  
VÖRÖS CSILLAG HTSZ

*Központi iroda:* 7031 Paks, Duna part 1. Pf.: 31  
*Telefon:* 75 11-009  
*MNB egyszámlaszám:* 463—86 276

*Telephelyek:* Biritó, Telefon: 75-11-867

*Elnök:* Haaz Ferenc

*Főkönyvelő:* Madách Ferenc

*Főagronómus:* Vörös Árpád

TOLNA  
BÉKE HTSZ

*Központi iroda:* 7130 Tolna, Bajcsy-Zs. u. 131.  
*Telefon:* 74 40-200  
*MNB egyszámlaszám:* 460—86 282

*Elnök:* Bordás Gábor

*Főkönyvelő:* Széles József

*Főagronómus:* Halasi Béla

**MOHÁCS  
PETŐFI HTSZ**

*Központi iroda:* 7700 Mohács, Kisfaludy u. 6.  
*Telefon:* 10-123 *Telex:* 12595  
*MNB egyszámłaszám:* 241—86 085  
*Telephelyek:*  
*Béda halásztanya Tel.:* Mohács, 10-374  
*Csele-völgyi teletető Tel.:* Mohács 10-878  
*Elnök:* Tófei Károlyné  
*Főkönyvelő:* Oláh Tibor  
*Főagronómus:* Kopeti Magdolna

**BAJA  
ÚJ ÉLET HTSZ**

*Központi iroda:* 6500 Baja, Szamuely u. 32.  
*Telefon:* 11-005, 11-731  
*MNB egyszámłaszám:* 251—86 105  
*Telephelyek:*  
*Tógazdaság:* 6136 Harkakötöny  
*Halkeltető:* 6526 Karapancsa  
*Műanyagüzem:* 6500 Baja, Kossuth u. 11. *Tel.:* 11-470  
*Elnök:* Borbély László  
*Főkönyvelő:* Laki László  
*Főagronómus:* Kálmán Dániel

**FEHÉRGYARMAT  
RÁKÓCZI HTSZ**

*Központi iroda:* 4901 Fehérgyarmat, Kossuth tér 12.  
*Telefon:* 105 *Telex:* 73216  
*MNB egyszámłaszám:* 442—86 242  
*Telex:* 73216  
*Elnök:* Birovecz Miklós  
*Főkönyvelő:* Budaházi Miklós  
*Agronómus:* Jánvári Béla

**NYÍREGYHÁZA  
ALKOTMÁNY HTSZ**

*Központi iroda:* 4400 Nyíregyháza, Széchenyi u. 26.  
*Telefon:* 42-11-916 42-17-298  
*Telex:* 73518  
*MNB egyszámłaszám:* 440—86 255  
*Telephelyek:*  
4440 Tiszavári I—II. tóegység  
Császárszállás I—II. tóegység  
*Elnök:* Radóczy János  
*Főkönyvelő:* mb. Nyeste Sándor  
*Főágazatvezető:* Szabó Benedek

**TOKAJ  
TISZAVIRÁG HTSZ**

*Központi iroda:* 3910 Tokaj, Münnich F. u. 5.  
*Telefon:* 59  
*MNB egyszámłaszám:* 270—86 135  
*Elnök:* Puppi Jánosné  
*Főkönyvelő:* Kolozsi Lászlóné  
*Üzemmérnök:* ifj. Kiss Ferenc

**GELEJ  
DÉLBORSODI HTSZ**

*Központi iroda:* 3444 Gelej, *Telefon:* 3  
*MNB egyszámłaszám:* 277—47 397  
*Telex:* 62799  
*Elnök:* Dr. Demeter József  
*Főkönyvelő:* Nagy Béla  
*Főágazatvezető:* Dezső György

**SZOLNOK  
FELSZABADULÁS HTSZ**

*Központi iroda:* 5001 Szolnok, Gutenberg tér 12.  
*Telefon:* 56 18-074 56 18-290  
*Telex:* 23-592

*MNB egyszámlasszám: 450—86 265*

*Telephelyek:*

*Milléri üzemegység: Tel.: Szolnok 56 13-586*

*Szajoli üzemegység: Tel.: Szajol 16*

*Fegyverneki üzemegység*

*Elnök: Tárnai István*

*Főkönyvelő: Kovács József*

*Főagronómus: Hegedűs Erzsébet*

**TISZAALPÁR  
VIRÁGZÓ HTSZ**

*Központi iroda: 6066 Tiszaalpár, Zrínyi u. 26.*

*Telefon: 20 Pf.: 12.*

*MNB egyszámlasszám: 255—86 093*

*Elnök: Kádár Mihály*

*Főkönyvelő: Zoltai Gézáne*

*Főüzemágazat-vezető: Kanalas Mihály*

**SZEGED  
TISZA HTSZ**

*Központi iroda: 6720 Szeged, Deák F. u. 24—26 6701 Pf.: 26*

*Telefon: 62-12-769, 62-12-966*

*Telex: 82-561*

*MNB egyszámlasszám: 280—89 210*

*Számvitel, pénzügy: 6722 Szeged, Jósika u. 14.*

*Telefon: 62-10-829*

*Elnök: Pelle László*

*Főkönyvelő: Acsai Mihályné*

*Főagronómus: Dr. Balázs László*

*Telephelyek:*

*Központi telep: 6753 Szeged-Tápé, Kőrös sor 83.*

*Telefon: 62-51-073*

*Teletető telep: 6758 Röske, Telefon: 62-72-044*

*Halászcserda: 6720 Szeged, Roosewelt tér 14.*

*Telefon: 62-12-784*

*Gyöngy presszó: 6726 Szeged, Székely sor 15/B*

*Telefon: 62-22-062*

*Hal-vad-baromfi szaküzlet: 6724 Szeged,*

*Északi városrész 318. épület*

*Telefon: 62-12-750*

*Hódmezővásárhely:*

*Műanyagüzem Központi iroda: 6800 Hódmezővásárhely,*

*Táncsics M. u. 28. Telefon: 64-12-119*

*Telex: 84-241*

*Műszaki iroda: 6800 Hódmezővásárhely,*

*Táncsics M. u. 28. Telefon: 64-12-119*

*Fóliatasak és csomagolóanyag gyártó üzem*

*6800 Hódmezővásárhely, Csomorkányi u. 53.*

*Telefon: 64-12-720*

*Fröccsöntőüzem: 6800 Hódmezővásárhely,*

*Vorosilov u. 35. Telefon: 64-11-528*

*Tmk-Szerszámkészítő műhely:*

*6800 Hódmezővásárhely, Damjanich u. 145.*

*Telefon: 64-12-839*

*Akvárium étterem: 6800 Hódmezővásárhely, Ady E. u. 1.*

*Telefon: 64-11-462*

*Halászcserda: 6800 Hódmezővásárhely, Táncsics M. u. 28.*

*Telefon: 64-12-119*

*Halszaküzlet: 6800 Hódmezővásárhely, Táncsics M. u. 30.*



*Szentes: Halászcserda 6600 Szentes, Lenin u. 9.  
Telefon: 352*

*Halszaküzlet: 6600 Szentes, Piac tér*

*Halszaküzlet: 6630 Mindszent, Piac tér*

*Csongrád: Tógazdaság: 6647 Csanytelek Pf.: 11*

*Halszaküzlet: 6640 Csongrád, Piac tér*

*Telefon: 63-31-379*

## HAJDÚSZOBOSZLÓ BOCSKAI HTSZ

*Központi iroda: 4200 Hajdúszoboszló, Jókai sor 12—13.*

*Pf.: 72. Telefon: 52-60-438 52-60-402*

*MNB egyszámalszám: 345—86 194*

*Telex: 72745*

*Telephelyek:*

*Halászcserda: 4200 Hajdúszoboszló, Jókai sor 12—13.*

*Telefon: 52-60-426*

*Központi garázs: Hajdúszoboszló, Puskin u. 19.*

*Telefon: 52-60-834*

*Halastó és fóliaüzem, Telefon: 57-60-968*

*Elnök: Dr. Sallai Lajos*

*Főkönyvelő: Elek Sándor*

*Halászati ágazatvezető: Szabó Ernő*

## GYOMAENDRŐD VIHARSAROK HTSZ

*Központi iroda: 5500 Gyomaendrőd, Kossuth u. 27. Pf.: 17*

*Telefon: 67-31-433, Elnök: 67-31-437*

*Telex: 83394*

*MNB egyszámalszám: 265—86 113*

*Telephelyek:*

*Halfeldolgozó üzem: Gyomaendrőd, Körösladányi út*

*Telefon: 67-31-911*

*Fémtermégek üzem: Gyomaendrőd, Bocskai út*

*Telefon: 67-31-857*

*Elnök: Dr. Csoma Antal*

*Főkönyvelő: Farkas Sándor*

*Főagronómus: Mucsi Lajos*

## HALÁSZATI TERMELŐ- SZÖVETKEZETEK SZÖVETSÉGE

*Központi iroda: Budapest, XII., Vöröskő u. 4/B*

*Telefon: 362-633 150-656 Telex: 22-7204*

*MNB egyszámalszám: 216—86 074*

*KTA egyszámalszám: 216-96 884*

*Telephely: Ivadéknevelő Tógazdaság 2485 Dinnyés*

*Telefon: Agárd 190 Telex: 21471 Dinnyés*

*Titkár: Bencze Ferenc*

*Termeléspolitikai titkárhelyettes: Csoma János*

*Gazdaságpolitikai titkárhelyettes: Domián Albert*

*Dinnyési gazdaságvezető: Selmeczi Tibor*

*Dinnyési gazdaságvezető-helyettes: Jónás György*

*Főmunkatársak: Benkő Zsuzsanna*

*Gönczy János*

*dr. Orosz Sándor*

*Péterfyné dr. Turkovics Olga*

*Revizor: Csulyák István*

# Mezőgazdasági termelőszövetkezet

BUDAPEST  
ÓBUDA MGTSZ

*Központi iroda:* 2011 Budakalász. Cím: Bp. 3. Pf. 78.  
*Telefon:* 886-560 (Halászat: Pomáz: 122)  
*Telex:* 22—4420

*MNB egyszámlaszám:* 380—02 645

*Elnök:* Varga Ferenc  
*Főkönyvelő:* Ignác Pál  
*Halászati ágazatirányító:* Bay Gyula

JÁSZKARAJENŐ  
ÁRPÁD MGTSZ

*Központi iroda:* 2746 Jászkarajenő, Árpád u. 8.  
*Telefon:* 25. *Telex:* 224—910

*MNB egyszámlaszám:* 381—80 752

*Elnök:* Dr. Lakos László  
*Főkönyvelő:* Kelemen Tiborné  
*Halászati ágazatirányító:* Dóczy Kálmán

JÁSZKISÉR  
LENIN MGTSZ

*Központi iroda:* 5137 Jászkisér, Fő út 24.  
*Telefon:* 27. *Telex:* 23—566

*MNB egyszámlaszám:* 451—80 259

*Elnök:* Gubicz András  
*Halászati ágazatirányító:* Borbély Gyula

KARCAG  
MAGYAR—BOLGÁR BARÁTSÁG  
MGTSZ

*Központi iroda:* 5300 Karcag, Kisújszállási u. 37.  
*Telefon:* 24 *Tó:* 173 *Telex:* 23613

*MNB egyszámlaszám:* 452—35 232

*Elnök:* Dr. Kasuba János  
*Főkönyvelő:* Nagy János  
*Halászati ágazatirányító:* Tőke János

KOCSOLA  
VÖRÖS CSILLAG MGTSZ

*Központi iroda:* 7212 Kocsola, Dombóvári út 1.  
*Telefon:* 2

*MNB egyszámlaszám:* 462-72070

*Elnök:* Keller Ádám  
*Halászati ágazatirányító:* Schmidt József

MONOSTORAPÁTI  
EGERVÖLGYE MGTSZ

*Központi iroda:* 8296 Monostorapáti  
*Telefon:* 4 *Telex:* 32532

*MNB egyszámlaszám:* 480—78171

*Elnök:* Tóth Béla  
*Főkönyvelő:* Kövecses Jenő  
*Halászati ágazatirányító:* Mayer István

PANNONHALMA  
EGYETÉRTÉS MGTSZ

*Központi iroda:* 9090 Pannonhalma, Mátyás u. 3.  
*Telefon:* 3 *Telex:* 24—493

*MNB egyszámlasszám:* 330—78 993  
*Elnök:* Németh Endre

PÉR  
EGYETÉRTÉS MGTSZ

*Központi iroda:* 9099 Pér, Hunyadi u. 104.  
*Telefon:* 6 *Telex:* 22—494

*MNB egyszámlasszám:* 330—79 626

*Elnök:* Fenyő Gyula  
*Főkönyvelő:* Sebestyén István  
*Halászati ágazatirányító:* Horváth Ferenc

POROSZLÓ  
MAGYAR—SZOVJET BARÁTSÁG  
MGTSZ

*Központi iroda:* 3388 Poroszló, Vörös Hadsereg u. 2.  
*Telefon:* 13

*MNB egyszámlasszám:* 350—62 372

*Elnök:* Tóth Mihály  
*Főkönyvelő:* Gál András  
*Halászati ágazatirányító:* Dr. Csala Károlyné

PUSZTAEGRES  
HUNYADI MGTSZ

*Központi iroda:* 7018 Pusztægres  
*Telefon:* 3

*MNB egyszámlasszám:* 294—58361

*Elnök:* Vollár János  
*Halászati ágazatirányító:* Túry Miklós

SÜLYSÁP  
TÁPIÓVÖLGYE MGTSZ

*Központi iroda:* 2241 Sülysáp  
*Telefon:* 27, 28 *Telex:* 226—678

*MNB egyszámlasszám:* 384—35 863

*Elnök:* Virág István  
*Halászati ágazatirányító:* Zentai Tibor

SZAKMÁR  
PETŐFI MGTSZ

*Központi iroda:* 6336 Szakmár, Bajcsy-Zsilinszky út 5.  
*Telefon:* 8 *Telex:* 26540

*MNB egyszámlasszám:* 253—51 918

*Elnök:* Farkas Lajos  
*Főkönyvelő:* Tóth Imre  
*Halászati ágazatirányító:* Kaszás Béla

SZÉKESFEHÉRVÁR  
VÖRÖSMARTY MGTSZ

*Központi iroda:* 8003 Székesfehérvár, Pf.: 3. Kiskút útja  
*Telefon:* 22-13-578, 22-13-588, 22-13-589  
*Telex:* 21—237

*MNB egyszámlasszám:* 290—58 844

*Elnök:* Tőke Ferenc  
*Főkönyvelő:* Kolláth László  
*Halászati ágazatirányító:* Herke Zsolt

TISZASÜLY  
BÉKE—BARÁTSÁG  
MGTSZ

*Központi iroda:* 5061 Tiszasüly, Felszabadulás u. 106.  
*Telex:* 23—666 *Telefon:* 13

*MNB egyszámlasszám:* 450—41 106

*Elnök:* Baksay Endre  
*Főkönyvelő:* Kiss Mihály  
*Halászati ágazatirányító:* Erős András

TÖMÖRKÉNY  
ALKOTMÁNY MGTSZ

*Központi iroda:* 6646 Tömörkény, Szabadság tér 5.  
*Telefon:* 15

*MNB egyszámlaszám:* 283—57 542

*Elnök:* Kőhegyi Sándor  
*Főkönyvelő:* Bartucz László  
*Halászati ágazatirányító:* Török István

VESZPRÉMVARSÁNY  
JÓBARÁTSÁG MGTSZ

*Központi iroda:* 8438 Veszprémvarsány, Könyves K. u. 2.  
*Telefon:* 20 *Telex:* 32—437

*MNB egyszámlaszám:* 480—75 439

*Elnök:* Dr. Németh Ferenc

SZIGETSZENTMIKLÓS  
HAL-INNO  
HALTERMELÉSI  
AGRÁR  
KÖZÖS VÁLLALAT

*Központi iroda:* 2310 Szigetszentmiklós, Bercsényi u. 10.  
*Telefon:* 26-66-411

*MNB egyszámlaszám:* 386—69 538

*Telex:* 22 7067

*Igazgató:* Kovács András