

**Halászati Termelőszövetkezetek Szövetsége**

BUDAPEST, XII., VÖRÖSKŐ U. 4/B

# **JELENTÉS**

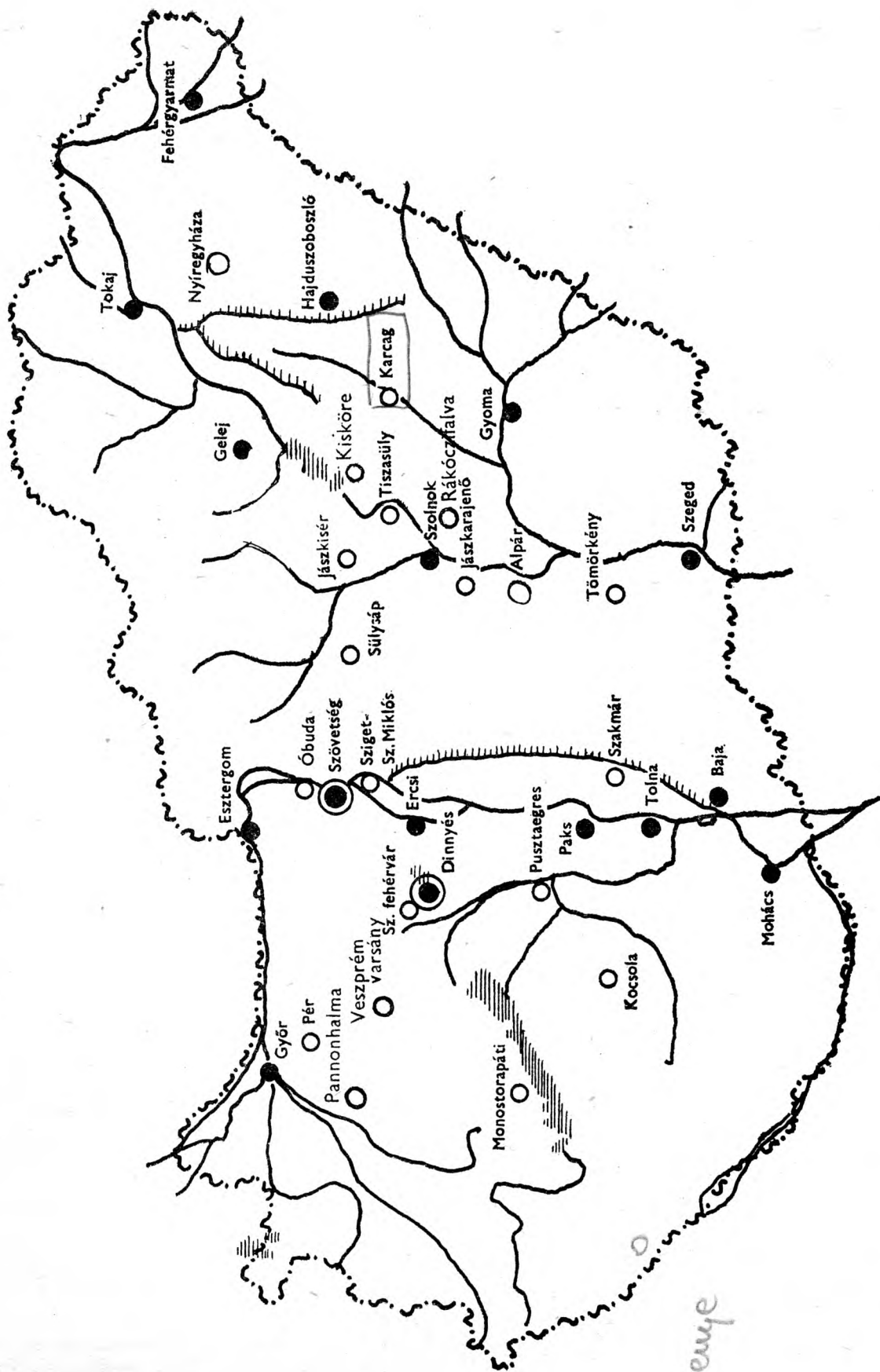
*a halászati termelőszövetkezetek gazdálkodásának  
és a mezőgazdasági tagszövetkezetek halgazdasági tevékenységének*

*1986. ÉVI  
EREDMÉNYEIRŐL*

1987



*Htsz Szövetség halászati és mezőgazdasági tagszövetkezetei*



*Bajánsegye*



# Az ágazat 1986. évi termeléseének értékelése

## A halászati ágazat helyzete

A VII. ötéves terv első évében az összes halfogás 1985. évhez képest 2,5%-kal, 36 927 t-ról 36 062 t-ra csökkent. Ezen belül a tógazdasági termelés az 1985. évi 24 103 t-ról 23 160 t-ra csökkent — 10%-kal több ké. felhasználás mellett — a természetesvízi halfogás 12 824 t-ról 12 902 t-ra nőtt. Ha csak az adatokat nézzük, akkor nagyon szomorú képet fest a halászatunk. Ezt a helyzetet rontja még az is, ha figyelembe vesszük, hogy 1975-ben a tógazdasági haltermelés 23 544 t volt.

Szektoronkénti megoszlás az elmúlt ötévben az alábbiak szerint alakult:

Szektor	1982	1983	1984	1985	1986	m: tonna 85 = 100 %
Állami	21 892	23 360	19 313	18 429	16 666	90,4
Szövetkezeti	14 973	15 352	14 137	12 813	13 245	103,4
Egyéb (MOHOSZ kistermelés)	5 177	5 145	5 526	5 685	6 151	108,2
Összesen:	42 042	43 857	38 976	36 927	36 062	97,6
Ebből:						
Htsz	8 069	8 084	7 041	6 310	5 698	90,3
Mgtsz	6 904	7 268	7 096	6 503	7 547	116,1
Ebből tagszövetkezet:	3 366	3 613	3 482	3 531	3 740	105,9

Az ország halászati termelésében kiugró év volt 1983, a 43 857 t-nás termelésével. 1983 évhez képest az üzemelő halastó terület 750 ha-ral, míg az egy ha-ra eső bruttó hozam 300 kg-mal — 100 kg ponty, 200 kg. növényevő — csökkent. A növényevő termelés aránya az 1983. évi 36,47%-ról 28,46%-ra esett vissza.

Az alapvető okok feltárása érdekében hasonlítsunk össze néhány mutatót. Az 1986. évi tényszámokat viszonyítva az 1983, 1984, 1985-ös évek azonos mutatóihoz.

	1983	1984	1985
Üzemelő halastó:	96,52	91,46	96,61
Bh/kg/ha:	78,29	97,36	99,46
P/kg/ha:	86,99	106,50	103,80
N/kg/ha:	61,05	79,54	90,00
Nh/kg/ha:	78,99	104,94	104,18
Term. hozam kg/ha:	73,36	91,76	87,10
Tógazd. termelés t:	75,56	89,01	96,08
Term. vízi fogás t:	97,70	104,95	100,61
Összes halfogás t:	82,19	92,44	97,65

Az elmúlt évben jelentkezett tenyészanyag hiány miatt csökkent a kihelyezési mennyiség ha-onként 120 kg-mal. A gazdálkodás eredményességét mutatja, hogy a nettó hozam 40 kg-mal nőtt.

## A Szövetség tagszövetkezeteinek 1986. évi termelése

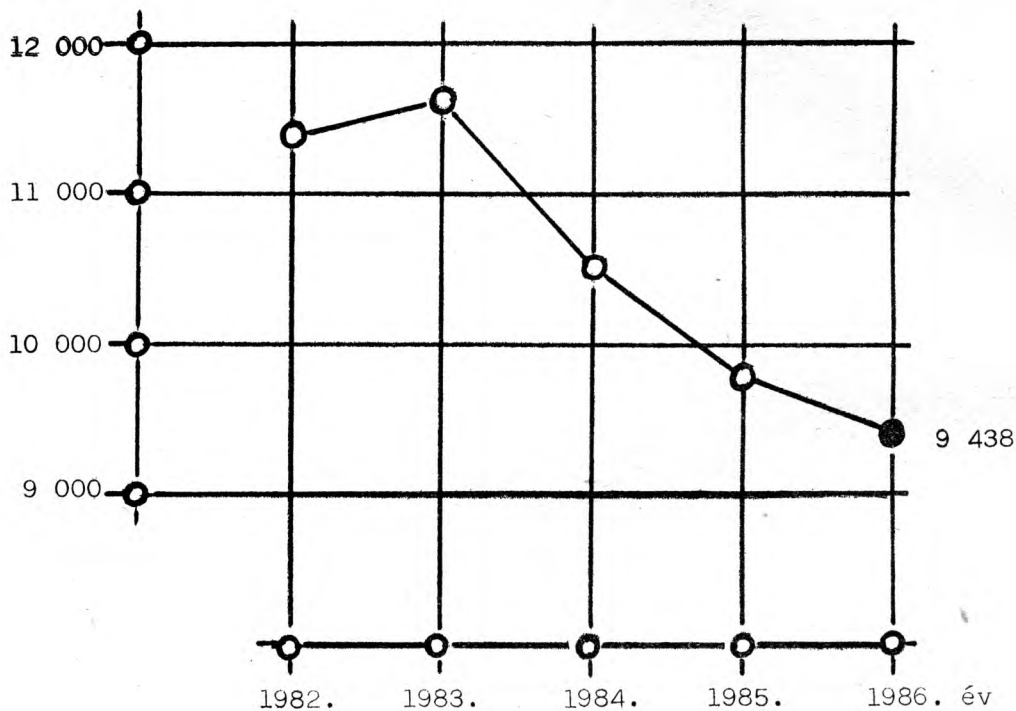
A Halászati Termelőszövetkezetek Szövetségének 14 halászati és 18 halászati ágazattal is rendelkező mezőgazdasági szövetkezet és 2 halászati közös vállalat a tagja. A területek alakulásánál és a termelésnél figyelembe vesszük Szövetségünk Ivadéknevelő Tógazdaságát, Dinnyést is.

A tagszövetkezetek 1986-ban összesen:

- 4 555 ha tógazdaságot üzemeltettek
- 2 432 ha holtágon és víztározón folytattak belterjes
- 40 587 ha természetes vízen extenzív halgazdálkodást.

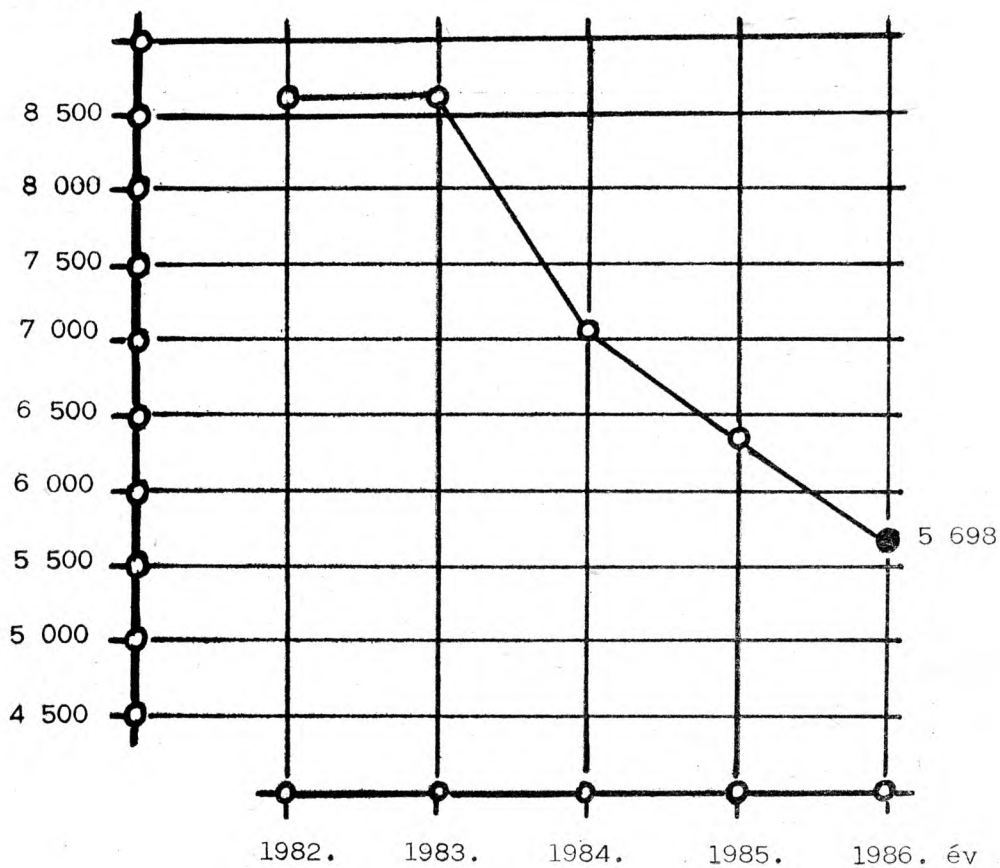
47 574 ha összesen.

tonna



1. Tagszövetkezetek összes termelése

tonna

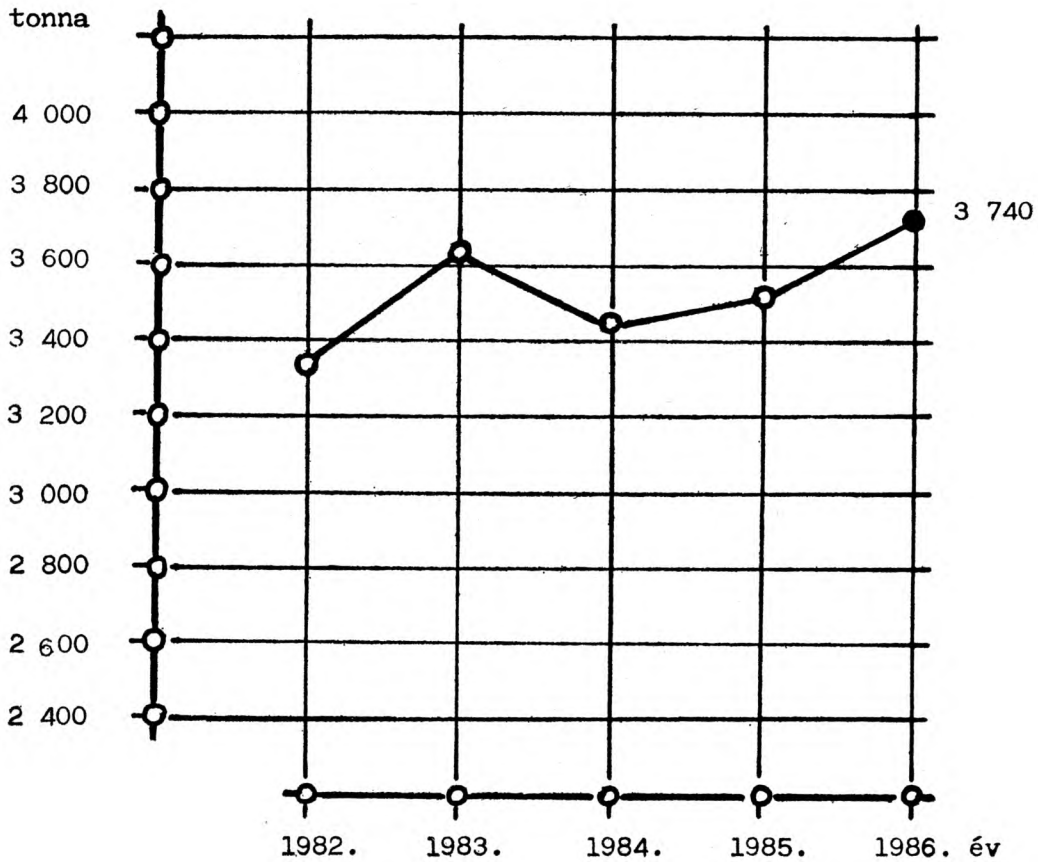


2. Htsz-ek összes termelése

Az össztermelés 9438 t volt, ebből:

5856 tonna a tógazdasági termelés  
 2482 tonna a belterjes gazdálkodás és  
 1100 tonna az extenzív halászat eredménye.

Tagszövetkezeteink az ország haltermelésének 26,2%-át adják: ezen belül, az ország üzemelő tóterületének 21,8%-án gazdálkodnak és a tógazdasági termelés 25,3%-át adják.  
 Az össztermelés 4%-kal maradt el az 1985. évi szinttől.



3. Mgtsz tagszövetkezetek összes termelése

Tovább romlott a tenyészanyaghelyzet, mely nagymértékben befolyásolja az elkövetkező évek termelési eredményeit. Feltűnő a visszaesés az egynyaras pontyivadéknál és a kétnyaras tenyészbusánál.

Megnevezés	1985	1986 (Me: 1000 db-ban)
P <sub>1</sub>	18 678	12 743
A <sub>1</sub>	960	602
B <sub>1</sub>	918	1 525
P <sub>2</sub>	3 859	4 830
A <sub>2</sub>	207	170
B <sub>2</sub>	1 819	1 066

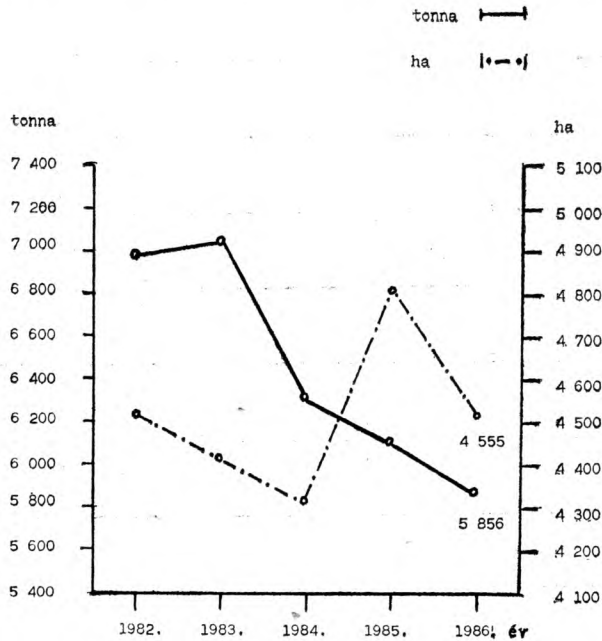
# A tógazdasági termelés eredményei

Tájékoztatásul közöljük az 1986. évi országos tógazdasági hozamok alakulását szektorális bontásban (kg/ha)

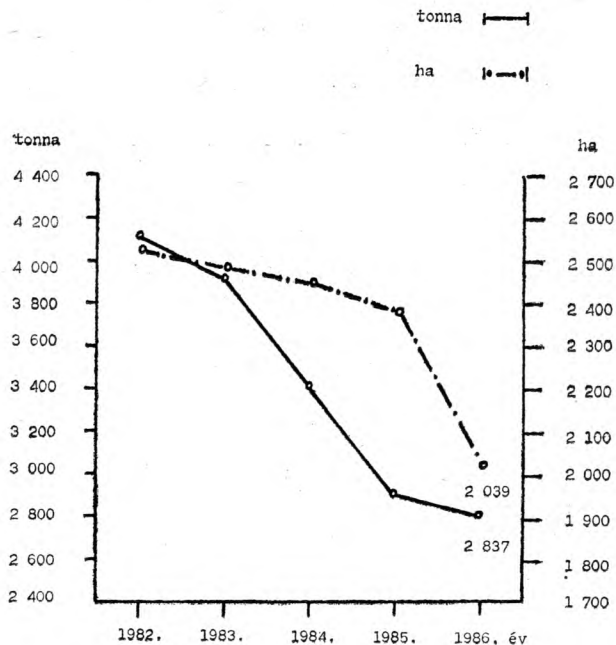
	Országos átlag	Állami	MOHOSZ	Kistermelés	Szövetkezeti	Htsz	Mgtsz
Bruttó hozam	1112	1043	1740	952	1239 ebből	1392	1197
Kihelyezés	390	388	395	279	397 ebből	408	396
Nettó hozam	722	655	1345	673	842 ebből	984	801

A halászati és a mezőgazdasági tagszövetkezeteink 4555 ha tóterületén 5856 t hal termelt. A htsz-ek részesedése 2387 t, az mgtsz-eké 3019 t.

Az előző évhez képest a tóterület 6%-kal, a termelés 5%-kal csökkent.

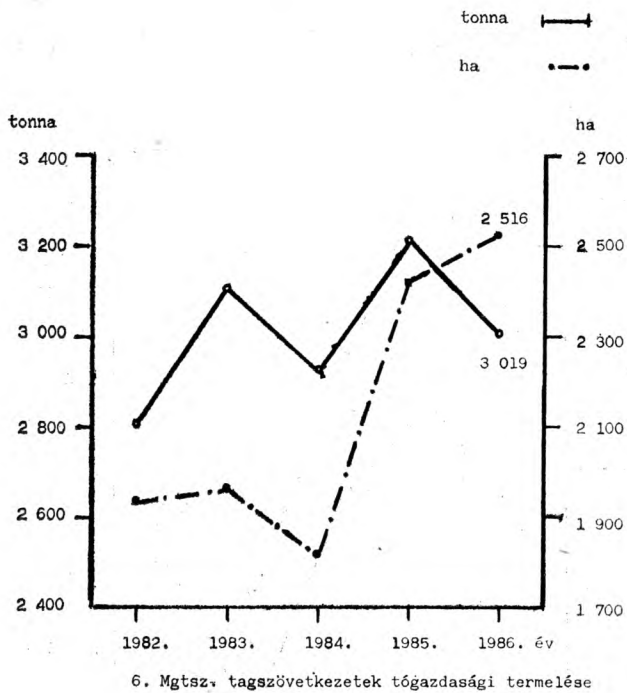


4. Tagszövetkezetek összes tógazdasági termelése



5. Htsz-ek tógazdasági termelése





A takarmányértékesítés tovább romlott kg-onként 20 dkg-mal. Az előző évi 2,2 kg 2,4 kg-ra nőtt. A növényevő (busa) mennyisége tovább csökkent az előző évi 26%-ról, 23,6%-ra.

Az elmúlt évi termelés alakulását alapvetően befolyásolta:

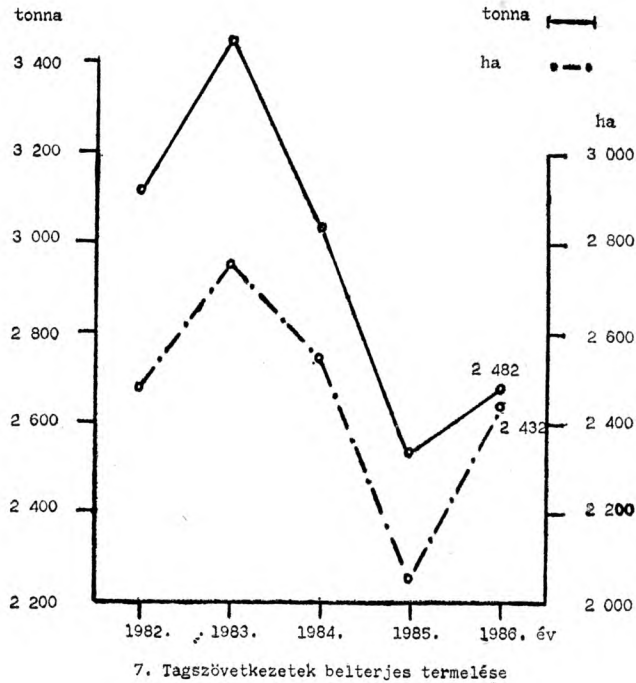
- termőterület csökkenése
- tenyészanyaghiány
- időjárás, vízminőség további romlása

A termőterület 300 ha-ral a korszerűsítés miatt csökkent, az előző évhez viszonyítva. Ezen a területen 1987-re újra biztosított lesz a termelés. Az elkövetkező években a termelés további csökkenésének megakadályozása érdekében fordítsunk nagyobb gondot termőalapjaink korszerűsítésére és a jobb műszaki állapot biztosítására. Erre lehetőséget adna az 1986. évben bevezetett termelői árkiegészítés összege, mely 14 htsz-nél több mint 14 millió forintot jelent.

Az évek óta jelentkező tenyészanyag (egy- és kétnyaras) hiány miatt tavaink alulnépesítettek. Ezt próbáljuk csökkenteni azzal, hogy ún. 3 nyaras, kis súlyú hal kihelyezéseket alkalmazunk. Ezeknek a halaknak rossz a növekedésük, a takarmányfelhasználás: ami az önköltség alakulására negatív értelemben kihatással van. A halászatban bekövetkezett termelési szerkezetváltás, a megváltozott piaci igények, valamint az egységre eső költségek érdekében egyre sürgetőbbé válik a nagyobb biológiai értékű — gyors növekedés, jó takarmányértékesítés — ponty „fajták”, „tájfajták” részarányának növelése a termelésben. A termőterület gazdaságos kihasználását, illetve magas hozamot csak megfelelő mennyiségű, jó minőségű tenyészértékkel rendelkező halállománnyal lehet elérni. A pontytermelés fokozása mellett a növényevő haltermelés ésszerű mértékű fenntartása indokolt.

A kedvezőtlen időjárás miatt — nagy meleg, csapadékhiány — főleg a dunántúli völgyzárógátas tavaknál, ahol a tenyészidő alatt nem volt biztosított a vízutánpótlás, ott nagymértékben csökkent a termelés és mínusz természetes hozamok alakultak ki. Az alacsony vízállás mellett, oxigénhiányos környezetben a halak növekedése leállt, a takarmányértékesülés romlott, az állomány nem növekedett, csak „vegetált”.

## Belterjesen kezelt vizek termelése



Tagszövetkezeteink összesen 2432 ha holtágon és víztározón folytattak belterjes gazdálkodást. Ebből a htsz-ek 1927 ha-on 1835 tonnát, az mgtsz-ek 505 ha-on 647 tonna halat termeltek. A belterjes vizek összes termelési eredménye 2482 tonna, a tagszövetkezetek összes termelésének 26%-a volt. A htsz kezelésű belterjes vizek termelése tovább csökkent. Az egy ha-ra eső nettó hozam az 1985. évi 661 kg-ról 589 kg-ra csökkent, míg az mgtsz kezelésű belterjes vizeknél a ha-ra eső nettó hozam az 1985. évi 627 kg-ról 899 kg-ra nőtt.

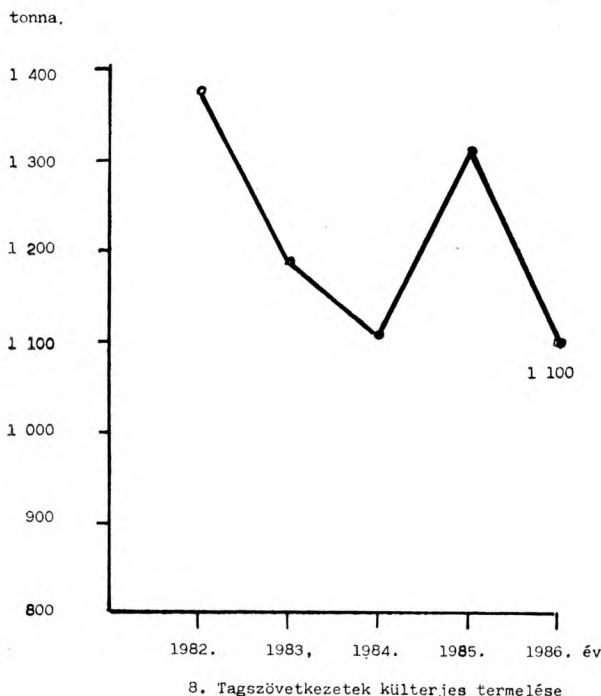
Feltehetően a kétnyaras busa hiány miatt az 1985. évi ha-onkénti 815 gk busa fogás 705 kg-ra esett vissza, míg a pontyfogás 202 kg-ról 256 kg-ra nőtt. Az összfogáson belül a busa aránya 71%-ról 69%-ra esett vissza.

## Természetesvízi extenzív halászat eredményei

Tagszövetkezeteink összesen 40 587 ha természetes vízzel rendelkeznek. Az extenzív termelés összesen 1100 tonna volt, mely 17%-kal kevesebb az elmúlt évinél. A fogás csökkenését a folyók tartós kiszivárlásai és a szokásos árhullámok elmaradása okozta. Az egy ha-ra vetített halfogás mennyisége az 1985. évi 32 kg-ról 27 kg-ra esett vissza.

A természetesvízi halászat eredményeinek megoszlása az alábbiak szerint csoportosítható:

	1985	1986
Összes fogás	1 326	1 100
Ponty %	6,3	4,3
Növényevő %	28,0	24,2
Nemes ragadozó %	11,6	9,6
Egyéb nemes %	7,3	11,3
Elsőrendű összesen %	53,2	49,4
Másodrendű összesen %	46,8	50,6



Ezen túlmenően kiemelünk néhány olyan jelenséget, amely az egyes halfajok fogásának elemzését mutatja be.

Először is megjegyezzük, hogy a pontyfogások csökkenése a Duna esetében valamivel nagyobb mérvű volt, mint a tiszai szövetkezeteké. A növényevő halakat tekintve az amúrnak mind a tiszai, mind a dunai fogási adata alig különbözik az előző évitől, viszont mind a két folyórendszerünkben csökkent a busa fogása.

A süllő kifogott mennyisége mind a Tisza, mind a Duna vízrendszerében 1985-ben és 1986-ban közel azonos volt, a harcsa fogási adata a Dunában számottevően nem csökkent, a Tiszában azonban 50%-kal (mintegy 30 t) alacsonyabb az előző évinél. Kismértékben ugyan, de mind a Duna, mind a Tisza vízrendszerében valamelyest nőtt a csuka fogási eredménye.

Külön érdemes megemlíteni a kecsgeről. 1986-ban a Dunán majdnem 40%-kal növekedett e faj fogási adata, és továbbra is észleljük azt az érdekes és a korábbi évek viszonyaihoz képest szokatlan jelenséget, hogy a Dunán a kecsgek zömét a győri vízterületen fogták, míg 1950. és 1980. között a kecsge nagyobb része Budapest alatt, főleg Paks környékén került hálóba. A faj tiszai fogási viszonyai is igen érdekesen alakulnak. 1986-ban 19,8 t kecsget fogtak ki a Tiszából, zömmel Szegednél, (a szegedi fogási adat 14,3 t) és ez a fogási mennyiség csaknem ötszöröse az 1985-ben ezen a folyón fogott kecsgeének. 30 évvel ezelőtt a Tisza vízrendszerén mintegy 12,2 t kecsget fogtak. Ennek megoszlása a maihoz képest a folyó hosszában sokkal egyenletesebb volt, a legnagyobb kecsgemennyiséget akkor a szolnoki „felszabadulás” Htsz 5,3 t fogása jelentett. Az a nagymértékű átalakulás, amelyet a vízépítési munkákkal folyamrendszerünkön azóta előidéztek, talán egyetlen más halfajunk esetében sem tükröződik olyan szemléletesen, mint a kecsge fogási adataiban.

Nem szoktunk különösebb gazdasági jelentőséget tulajdonítani a törpeharcsának. Előfordulása azonban ma oly mértékben csökkent, hogy feltétlenül szükséges megemlíteni fogási adatait. A dunai fogás maximuma — ezelőtt 30 évvel — 1956-ban mutatkozott. Ekkor több mint 120,0 t-át jegyeztek fel. De az elmúlt 40 év fogási átlaga is fölötte járt az évi 65,0 tonnának. 1956-ban a Tisza vízrendszerén közel 150 t törpeharcsa fogást jegyeztek fel. E faj fogási értéke 1986-ban a Dunán 4,2 t, a Tiszán 17,2 t volt.

A vegyes fehérhal fogási adatok a korábbi esztendőkhöz képest a Dunán továbbra is alacsonyak, de 1985-höz képest az 1986. év fogási adata alig változott. A Tiszán viszont mintegy 25%-kal csökkent az ebbe a kategóriába feljegyzett halfajok fogási adata.

## Dinnyési Ivadéknevelő Tógazdaság tevékenységének bemutatása

A keltetőház üzemében zavarok keletkeztek, az elsősorban a „biológiai elfáradásra” vezethető vissza. Ezért a tervezett növényevő ivadék teljesítésének érdekében a TEHAG-tól szerezte be a zsenge halat az üzem. A jelentkező probléma kivédésére az intézkedés megtörtént és ennek végrehajtása folyamatban van.

Annak ellenére, hogy az előkészítés és minden más feltétel (szükség szerinti anyaállomány, hypofízis, vegyszerek, eszközök, stb.) megfelelő volt, a keltetőházban kialakult kedvezőtlen bakteriológiai fertőzöttség igen alacsony megmaradást eredményezett a kihelyezett zsenge ivadékból. Összességében így a gazdaság 8194 ezer db előnevelt ivadékot állított elő, amelyből 4340 ezer db került értékesítésre.

Az egy- és kétnyaras termelés az elmúlt évihez közel azonos szinten alakult 1986-os évben.

A keltetőházi üzemzavarok miatt csak részben valósult meg a tervezett zsenge és előnevelt ivadék értékesítés, ennek következménye, hogy az egy- és kétnyaras önköltsége jelentősen magasabb a tervezettnél.

## Az 1986. évi export tevékenység értékelése

A ponty export értékesítése közel azonos az elmúlt évvel, 146 t, ezen belül növekedett a piaci ponty kivitele és csökkent a sportponty mennyisége.

Kedvezően alakult az angolna értékesítése — elsősorban a Fertő-tavi javuló fogások miatt — 25 t-ról 46,5 t-ra emelkedett. Feltűnően csökkent a ragadozó halak kivitele.

1986 évben a tőkés export árbevétele 31,2 millió forint volt.

1986. január 1-jétől december 31-ig exportra kiszállított fagyasztott busa mennyisége kilogrammban.

Gazdaság	Szovjet export	Román export	Forint érték
BOCSKAI Htsz Hajdúszoboszló	44 506	190 121	7 967 685
TISZA Htsz Szeged	379 760	280 560	29 437 088
VIHARSAROK Htsz Gyomaendrőd	894 909	248 065	51 157 500
Összesen:	1 319 175	718 746	88 562 273

# *Termelési táblázatok*

1. Tagszövetkezeteink területi és haltermelési megoszlása.
2. Htsz-ek összes haltermelése 1986. évben kilogramban.
3. Htsz-ek tógazdasági termelése 1986. évben kilogramban.
4. Htsz-ek belterjes termelése 1986. évben kilogramban.
5. Mgtysz-ek összes haltermelése 1986. évben kilogramban.
6. Mgtysz-ek tógazdasági termelése 1986. évben kilogramban.
7. Mgtysz-ek belterjes termelése 1986. évben kilogramban.
8. Tagszövetkezeteink 1986. évi tenyészhal termelésének megoszlása.
9. 1986. évi export.

## Tagszövetkezeteink területi és haltermelési megoszlása 1986-ban

HTSZ	Terület/ha				Összes termelés kg			Étke- zési hal %
	K	B	Tó	összesen	tenyészhál	étkezési	mindössz.	
<b>ELŐRE</b>								
Győr	5 374	52	39	5 465	—	268 677	268 677	100
<b>ÚSZÓ FALU</b>								
Esztergom	1 998	14	62	2 074	34 321	37 654	71 975	52
<b>SÁGVÁRI</b>								
Ercsi	4 000	21	263	4 284	46 714	367 602	414 316	89
<b>VÖRÖS CSILLAG</b>								
Paks	3 326	121	109	3 556	45 201	210 624	255 825	82
<b>BÉKE</b>								
Tolna	1 701	163	—	1 864	63 267	178 993	242 260	74
<b>PETŐFI</b>								
Mohácsi	1 209	61	38	1 308	52 967	148 464	201 431	74
<b>ÚJ ÉLET</b>								
Baja	2 726	114	150	2 990	47 762	284 066	331 828	86
<b>RÁKÓCZI</b>								
Fehérgyarmat	2 547	40	84	2 671	48 731	104 005	152 736	68
<b>TISZAVIRÁG</b>								
Tokaj	1 365	73	60	1 498	13 869	87 788	101 657	86
<b>DÉLBORSODI</b>								
Gelej	1 579	160	—	1 739	34 694	204 210	238 904	85
<b>FELSZABADULÁS</b>								
Szolnok	3 352	305	123	3 780	62 664	368 724	431 388	85
<b>TISZA</b>								
Szeged	3 050	350	249	3 649	224 578	790 304	1 014 882	78
<b>BOCSKAI</b>								
Hajdúszoboszló	677	115	457	1 249	224 936	666 135	891 071	75
<b>VIHARSAROK</b>								
Gyomaendrőd	1 316	338	299	1 953	191 682	735 464	927 146	79
<b>HTSZ összesen :</b>	<b>34 220</b>	<b>1927</b>	<b>1933</b>	<b>38 080</b>	<b>1 091 396</b>	<b>4 452 710</b>	<b>5 544 096</b>	<b>80</b>
<b>Dinnyés</b>	<b>—</b>	<b>—</b>	<b>106</b>	<b>106</b>	<b>152 606</b>	<b>1 894</b>	<b>154 500</b>	<b>1</b>
<b>HTSZ + Dinnyés összesen</b>	<b>34 220</b>	<b>1927</b>	<b>2039</b>	<b>38 186</b>	<b>1 243 992</b>	<b>4 454 604</b>	<b>5 698 596</b>	<b>78</b>

MGTSZ	Terület/ha				Összes termelés kg			Étke- zési hal %
	K	B	Tó	összesen	tenyészhál	étkezési	mindössz.	
ÓBUDA								
Budakalász	3 721	31	50	3 802	—	186 994	186 994	100
ÁRPÁD								
Jászkarajenő	—	—	90	90	2 000	39 132	41 132	95
LENIN								
Jáskisér			161	161	161 900	46 700	208 600	22
MAGYAR—BOLGÁR B.								
Karcag			64	64	8 400	13 784	22 184	62
VÖRÖS HAJNAL								
Kisköre			154	154	17 465	94 964	112 429	84
VÖRÖS CSILLAG								
Kocsola			33	33	33 751	23 780	57 531	41
EGYETÉRTÉS								
Pannonhalma			50	50	69 981	30 788	100 769	30
HUNYADI								
Pusztægres			57	57	30 300	33 000	63 300	52
EGYETÉRTÉS								
Pér			82	82	41 080	180 650	221 730	81
EGERVÖLGYE								
Monostorapáti		73	—	73	3 600	85 130	88 730	96
RÁKÓCZI								
Rákóczifalva			346	346	140 271	370 422	510 693	72
PETŐFI								
Szakmár			216	216	188 600	37 600	226 200	17
VÖRÖSMARTY								
Székesfehérvár			200	200	105 500	183 500	289 000	63
TÁPIÓVÖLGYE								
Sülysáp			76	76	16 551	63 904	80 455	79
BÉKE—BARÁTSÁG								
Tiszasüly			42	42	31 317	43 546	74 863	58
ALKOTMÁNY								
Tömörkény			724	724	178 910	608 169	787 079	77
BÚZAKALÁSZ								
Tiszaalpár	235	48	74	357	12 824	127 293	140 117	91
JÓBARÁTSÁG								
Veszprémvarsány		30	—	30	—	64 847	64 847	100
SZABOLCS HALÁSZATI KÖZÖS V.								
Nyíregyháza	2 411	320	97	2828	54 453	388 367	442 820	88
HAL—INNO								
Szigetszentmiklós		3,6		3,6	—	20 304	20 304	100
MGTSZ összesen	6 367	505,6	2516	9 388,6	1 096 903	2 642 874	3 739 777	71
HTSZ Szövetség össz.:	40 587	2432,6	4555	47 574,6	2 340 895	7 097 478	9 438 373	75

Megnevezés		Ponty	Amur	Busa	Süllő	Harcsa	Csuka
Győr	K	1 952	823	3 568	2 509	2 603	2 721
	B	21 099	1 483	16 395	10	98	356
	Tó	28 654	507	11 998		1 517	—
Összesen:		51 705	2 813	31 961	2 519	4 218	3 077
Esztergom	K	124	207	405	152	64	351
	B	503	—	422			
	Tó	35 742	487	8 562			
Összesen:		36 369	694	9 389	152	64	351
Ercsi	K	416			669	55	1 263
	B			12 831			
	Tó	270 792	12 798	79 237		4 426	
Összesen:		271 208	12 798	92 068	669	4 481	1 263
Paks	K	207	—	11	761	61	642
	B	1 456	2 537	26 935	236	104	121
	Tó	141 778	9 729	28 973	962	1 480	567
Összesen:		143 441	12 266	55 919	1 959	1 645	1 330
Tolna	K	194		20	280	13	280
	B	25 601	1 791	189 443	1 259	175	96
	Tó	—	—	—	—	—	—
Összesen:		25 795	1 791	189 463	1 539	188	376
Mohács	K	1 038	709	4 482	4 163	199	1 819
	B	63 814	1 159	41 227		225	
	Tó	30 736	2 429	18 306			
Összesen:		95 588	4 297	64 015	4 163	424	1 819
Baja	K	5 389	524	3 012	5 271	2 509	5 514
	B	9 719	5 899	96 407	322	23	27
	Tó	81 651	15 806	10 268			
Összesen:		96 759	22 229	109 687	5 593	2 532	5 541
F. gyarmat	K	1 185	525	943	187	5 016	926
	B	1 465	309	26 883	426	102	69
	Tó	59 407	3 046	46 429			
Összesen:		62 057	3 880	74 255	613	5 118	995
Tokaj	K	2 825	152	6 656	349	1 905	8 768
	B	765	6	1 044	597	170	3 797
	Tó	28 349	3 982	8 827		235	
Összesen:		31 939	4 140	16 527	946	2 310	12 565
Gelej	K	3 937	355	3 676	125	1 890	2 300
	B	67 552	8 100	137 340			866
	Tó	—	—	—	—	—	—
Összesen:		71 489	8 455	141 016	125	1 890	3 166
Szolnok	K	5 808	5 007	46 154	1 748	2 558	5 872
	B	27 588	1 877	104 682	689	573	1 268
	Tó	68 207	7 393	56 060	555	303	82
Összesen:		101 603	14 277	206 896	2 992	3 434	7 222
Szeged	K	12 948	1 072	15 266	3 045	11 356	5 719
	B	48 232	8 855	367 518		1 412	94
	Tó	315 000	18 343	121 583	2 184	1 158	10
Összesen:		376 180	28 270	504 367	5 229	13 926	5 823



haltermelése 1986 évben kilogrammban

Angolna	Őn	Kecsege	Márna	Compó	Vegyes fehérhal	Törpe harcsa	Kárász	Összesen
43 568 96 —	883 —	1 078 —	12 922 1 725 —	—	98 235 2 660 —	—	10 259 659 299	181 121 44 581 42 975
43 664	883	1 078	14 647	—	100 895		11 217	268 677
1	647	459	3 850	—	16 126		438 2 890 545	22 824 3 815 45 336
1	647	459	3 850	—	16 126		3 873	71 975
		926	2 233	—	25 082		— 3 588	30 644 12 831 370 841
—	—	926	2 233		25 082		3 588	414 316
13	1011	682	783	—	28 848 3 312 211		— 430 3 975	33 019 35 131 187 675
13	1011	682	783	—	32 371		4 405	255 825
105 1 —	— — —	— — —	— — —	— — —	6 731 241 —		1 085 14 945 —	8 708 233 552 —
106	—	—	—	—	6 972		16 030	242 260
35	362	3	270	7	18 775	859	4 659 6 155	37 380 112 580 51 471
35	362	3	270	7	18 775	859	10 814	201 431
2 510 157	—	96	8	—	36 189 92	3 359 54	31 506 194 15 322	95 887 112 894 123 047
2 667	—	96	8	—	36 281	3 413	47 022	331 828
		105	203	—	3 983 41	225	1 261	14 559 29 295 108 882
		105	203	—	4 024	225	1 261	152 736
256 103	292 203	—	151 265	1548 1400	14 932 31 35	4 392 2 877 127	1 554 299 1 696	43 780 13 261 44 616
359	495		416	2948	18 067	7 396	3 549	101 657
		1 229	359		10 265	194	716	25 046 213 858
—	—	—	—	—	—	—	—	—
		1 229	359		10 265	194	716	238 904
66 1 342	—	3 376	966	—	75 842 6 514 1 865	290 3 003	1 500 200	149 187 147 736 134 465
1 408	—	3 376	966	—	84 221	3 293	1 700	431 388
66	—	14 380	1 992	313	55 919 445	77	5 980 1 733 182	127 820 427 844 459 218
66	—	14 380	1 992	313	56 364	77	7 895	1 014 882

Megnevezés		Ponty	Amur	Busa	Süllő	Harcsa	Csuka
Hajdúszoboszló	K	640	263	1 219	813	1 461	3 510
	B	28 877	—	62 687	—	985	—
	Tó	451 996	28 723	256 748	74	8 155	692
<b>Összesen:</b>		481 513	28 986	320 654	887	10 601	4 202
Gyomaendrőd	K	5 854	675	140 206	1 524	2 531	2 284
	B	6 701	133	337 325	987	516	356
	Tó	249 452	1 259	90 503	—	—	—
<b>Összesen:</b>		262 007	2 067	568 034	2 511	3 047	2 640
Htsz-ek összesen:	K	42 517	10 312	225 618	21 596	32 221	41 969
	B	303 372	32 149	1 421 139	4 526	4 383	7 050
	Tó	1 761 764	104 502	737 494	3 775	17 274	1 351
<b>Mindössz.:</b>		2 107 653	146 963	2 384 251	29 897	53 878	50 370
Mgtsz-ek összesen	K	2 280	972	28 757	1 289	3 594	4 823
	B	319 583	16 677	292 568	1 056	1 095	1 230
	Tó	2 273 784	59 159	609 665	7 790	18 024	436
<b>Mindössz.:</b>		2 595 647	76 808	930 990	101 35	22 713	6 489
Dinnyés	K	—	—	—	—	—	—
	B	—	—	—	—	—	—
	Tó	109 030	11 267	34 103	100	—	—
<b>Összesen:</b>		109 030	11 267	34 103	100	—	—
Szövetség összesen	K	44 797	11 284	254 375	22 885	35 815	46 792
	B	622 955	48 826	1 713 707	5 582	5 478	8 280
	Tó	4 144 578	174 928	1 381 262	11 665	35 298	1 787
<b>Mindössz.:</b>		4 812 330	235 038	3 349 344	40 132	76 591	56 859

Angolna	Őn	Kecsege	Márna	Compó	Vegyes fehérhal	Törpe harcsa	Kárász	Összesen
—	—	—	—	—	17 743	—	—	25 649
—	—	—	—	76	8 504	84	17 821	92 549
—	—	—	—	76	26 247	84	17 821	772 873
—	—	—	—	—	—	—	—	891 071
145	380	12	425	—	34 112	7 355	34 894	230 397
262	8	—	8	—	6 055	2 394	790	355 535
—	—	—	—	—	—	—	—	341 214
407	388	12	433	—	40 167	9 749	35 684	927 146
46 765	3575	22 346	24 162	1868	442 782	16 751	93 852	1 026 021
1 961	211	—	1 998	—	22 050	8 328	28 295	1 835 462
—	—	—	—	1476	11 025	211	43 428	2 682 263
48 726	3786	22 346	26 160	3344	475 857	25 290	1 65 575	5 544 096
21	123	825	1 796	—	18 574	4 738	5 856	73 648
400	—	—	—	600	8 709	956	4 379	647 253
—	—	—	—	2421	20 912	—	26 622	3 018 876
421	123	825	1 796	3021	48 195	5 694	36 857	3 739 777
—	—	—	—	—	—	—	—	—
—	—	—	—	—	—	—	—	—
—	—	—	—	—	—	—	—	154 500
—	—	—	—	—	—	—	—	154 500
46 786	3698	23 171	25 958	1868	461 356	21 489	99 708	1 099 669
2 361	211	—	1 998	600	30 759	9 284	32 674	2 482 715
—	—	—	—	3897	31 937	211	70 050	5 855 989
49 147	3909	23 171	27 956	6365	524 052	30 984	202 432	9 438 373

Htsz	Ha	Kihelyezés					Lehalászás				
		ponty	növ. evő	egyéb	összesen	kg/ha	ponty	növ. evő	egyéb	összesen	kg/ha
ELŐRE											
Győr	39	13 000	6 131	917	20 048	514	28 654	12 505	1 816	42 975	1102
ÚSZÓ FALU											
Esztergom	62	10 799	7 000	—	17 799	287	35 742	9 049	545	45 336	731
SÁGVÁRI											
Ercsi	263	121 600	51 282	1266	174 148	662	270 792	92 035	8 014	370 841	1410
VÖRÖS CSILLAG											
Paks	109	58 307	13 243	792	72 342	664	141 778	38 702	7 195	187 675	1722
BÉKE											
Tolna	—	—	—	—	—	—	—	—	—	—	—
PETŐFI											
Mohács	38	4 383	3 806	—	8 189	215	30 736	20 735	—	51 471	1354
ÚJ ÉLET											
Baja	150	31 976	8 813	—	40 789	272	81 651	26 074	15 322	123 047	820
RAKÓCZI											
Fehérgyarmat	84	13 720	8 680	—	22 400	267	59 407	49 475	—	108 882	1296
TISZAVIRÁG											
Tokaj	60	9 300	5 770	1000	16 070	268	28 349	12 809	3 458	44 616	744
DÉLBORSODI											
Gelej	—	—	—	—	—	—	—	—	—	—	—
FELSZABADULÁS											
Szolnok	123	18 825	14 425	410	33 660	274	68 207	63 453	2 805	134 465	1093
TISZA											
Szeged	249	77 651	28 554	—	106 205	427	315 000	139 926	4 292	459 218	1844
BOCSKAI											
Hajdúszoboszló	457	95 997	58 007	4156	158 160	346	451 996	285 471	35 406	772 873	1691
VIHARSAROK											
Gyomaendrőd	299	125 140	12 780	—	137 920	461	249 452	91 762	—	341 214	1141
Összesen:	1933	580 698	218 491	8541	807 730	418	1 761 764	841 996	78 853	2 682 613	1388
Dinnyés	106	14 724	8 642	313	23 679	223	109 030	45 370	100	154 500	1457
Mindössz.:	2039	595 422	227 133	8854	831 409	408	1 870 794	887 366	78 953	2 837 113	1392

termelése 1986-ban kilogrammban

Szaporulat					Felh. ké. kg	1 kg szaporulatra eső kem. ért. kg	Gyapardási hányados	Takarmány hozam		Természetes hozam	
ponty	növ. evő	egyéb	összesen	kg/ha				kg	kg/ha	kg	kg/ha
15 654	6 374	899	22 927	588	44 450	1,94	2,14	12 700	326	10 227	262
24 943	2 049	545	27 537	441	104 710	3,80	2,55	27 537	441	— 2 380	38
149 192	40 753	6 748	196 693	748	249 006	1,27	2,13	71144	271	125 549	477
83 471	25 459	6 403	115 333	1058	420 969	3,65	2,59	115 333	1058	4 944	45
—	—	—	—	—	—	—	—	—	—	—	—
26 353	16 929	—	43 282	1139	98 300	2,27	6,28	28 086	739	15 196	400
49 675	17 261	15 322	82 258	548	162 699	1,98	3,02	46 485	310	35 773	238
45 687	40 795	—	86 482	1029	171 358	1,98	4,86	48 959	582	37 523	447
19 049	7 039	2 458	28 546	476	62 450	2,19	2,78	17 843	297	10 703	179
—	—	—	—	—	—	—	—	—	—	—	—
49 382	49 028	2 395	100 805	819	174 421	1,73	3,99	49 834	405	50 971	414
237 349	111 372	4 292	353 013	1417	756 826	2,14	4,32	216 236	868	136 777	549
355 999	227 464	31 250	614 713	1345	1 202 251	1,96	4,89	343 500	752	271 213	593
124 312	78 982	—	203 294	680	593 300	2,92	2,47	169 514	567	33 780	113
1 181 066	623 505	70 312	1 874 883	970	4 040 740	2,16	3,32	1 154 497	597	720 386	373
94 306	36 728	— 213	130 821	1234	250 770	1,91	6,52	71 648	676	59 173	558
1 275 372	660 233	70 099	2 005 704	984	4 291 510	2,14	3,41	1 226 145	602	779 559	382

Htsz	ha	Kihelyezés					Lehalászás				
		ponty	növény- evő	egyéb	összesen	kg/ha	ponty	növény- evő	egyéb	összesen	kg/ha
ELŐRE											
Győr	52	11 984	5 253	—	17 237	332	21 099	17 878	5 604	44 581	857
ÚSZÓ FALU											
Esztergom	14	1 588	2 844	—	4 432	316	503	422	2 890	3 815	272
SÁGVÁRI											
Ercsi	21	—	7 548	—	7 548	359		12 831	—	12 831	611
VÖRÖS CSILLAG											
Paks	121	4 541	19 304	739	24 584	203	1 456	29 472	4 203	35 131	290
BÉKE											
Tolna	163	10 827	103 020	—	113 847	698	25 601	191 234	16 717	233 552	1433
PETŐFI											
Mohács	61	21 545	7 840	242	29 627	486	63 814	42 386	6 380	112 580	1846
ÚJ ÉLET											
Baja	114	9 494	101 856	—	111 350	977	9 719	102 306	869	112 894	990
RÁKÓCZI											
Fgyarmat	40	500	8 000	—	8 500	213	1 465	27 192	638	29 295	732
TISZAVIRÁG											
Tokaj	73	—	—	—	—	—	765	1 050	11 446	13 261	182
DÉLBORSODI											
Gelej	160	37 621	64 233	—	101 854	637	67 552	145 440	866	213 858	1337
FELSZAB.											
Szolnok	305	7 663	31 497	1483	40 643	133	27 588	106 559	13 589	147 736	484
TISZA											
Szeged	350	7 148	111 030	—	118 178	337	48 232	376 373	3 239	427 844	1222
BOCSKAI											
Hajdúszoboszló	115	6 000	24 794	800	31 594	279	28 877	62 687	985	92 549	805
VIHARSAROK											
Gyoma	338	—	90 080	105	90 185	267	6 701	337 458	11 376	355 535	1052
Htsz-ek összesen:	1927	118 911	577 299	3369	699 579	363	303 372	1 453 288	78 802	1 835 462	952

termelése 1986-ban kilogrammban

Szaporulat					Felhasznált ké. kg	1 kg szaporulatra eső kem. ért. kg	Gyapapodási hányados	Takarmányhozam		Természetes hozam	
ponty	növény- evő	egyéb	összesen	kg/ha				kg	kg/ha	kg	kg/ha
9 115	12 625	5 604	27 344	525	55 220	2,02	2,59	15 777	303	11 567	222
-1 085	-2 422	2 890	-617	-44	—	—	—	—	—	—	—
—	5 283	—	5 283	252	2 050	0,39	1,70	586	28	4 697	224
3 085	101 68	3 464	10 547	87	—	—	1,43	—	—	10 547	87
14 774	88 214	16 717	119 705	735	124 122	1,04	1,43	35 463	216	84 242	517
42 269	34 546	6 138	82 953	1360	168 100	2,03	3,80	48 028	787	34 925	573
225	450	869	1 544	13	—	—	1,01	—	—	1 543	13
965	19 192	638	20 795	519	1 056	0,02	3,45	302	7	20 493	512
765	1 050	11 446	13 261	182	—	—	—	—	—	13 261	182
29 931	81 207	866	112 004	700	116 550	1,04	2,10	33 300	208	78 704	492
19 925	75 062	12 106	107 093	351	21 000	0,20	3,63	6 000	20	101 093	331
41 084	265 343	3 239	309 666	885	116 540	0,40	3,62	33 297	95	276 369	790
22 877	37 893	185	60 955	530	88 998	1,46	2,93	25 428	221	35 527	209
6 701	247 378	11 271	265 350	785	—	—	3,94	—	—	265 350	785
184 461	875 989	75 433	1 135 883	589	693 636	0,61	2,62	198 181	103	937 702	486

Mgtsz		Ponty	Amur	Busa	Süllő	Harcsa	Csuka
ÓBUDA Budakalász	K	523	27	143	40	—	110
	B	20 606	2 476	54 245	864	—	—
	Tó	84 500	2 500	—	—	—	—
Összesen:		105 629	5 003	54 388	904	—	110
ÁRPÁD Jászkarajenő	K	—	—	—	—	—	—
	B	—	—	—	—	—	—
	Tó	41 132	—	—	—	—	—
Összesen:		41 132	—	—	—	—	—
LENIN Jászkisér	K	—	—	—	—	—	—
	B	—	—	—	—	—	—
	Tó	200 000	2 200	3 000	—	3 400	—
Összesen:		200 000	2 200	3 000	—	3 400	—
MAGYAR—BOLGÁR BARÁTSÁG Karcag	K	—	—	—	—	—	—
	B	—	—	—	—	—	—
	Tó	22 184	—	—	—	—	—
Összesen:		22 184	—	—	—	—	—
VÖRÖS HAJNAL Kisköre	K	—	—	—	—	—	—
	B	—	—	—	—	—	—
	Tó	106 490	—	4 247	—	407	—
Összesen:		106 490	—	4 247	—	407	—
VÖRÖS CSILLAG Kocsola	K	—	—	—	—	—	—
	B	—	—	—	—	—	—
	Tó	53 623	3 696	—	—	—	—
Összesen:		53 623	3 696	—	—	—	—
EGYETÉRTÉS Pannonhalma	K	—	—	—	—	—	—
	B	—	—	—	—	—	—
	Tó	64 542	6 756	29 274	—	197	—
Összesen:		64 542	6 756	29 274	—	197	—
HUNYADI Pusztaszentgyörgy	K	—	—	—	—	—	—
	B	—	—	—	—	—	—
	Tó	60 300	—	—	—	—	—
Összesen:		60 300	—	—	—	—	—
EGYETÉRTÉS Pér	K	—	—	—	—	—	—
	B	—	—	—	—	—	—
	Tó	200 050	8 160	10 920	—	2 050	—
Összesen:		200 050	8 160	10 920	—	2 050	—
EGERVÖLGYE Monostorapáti	K	—	—	—	—	—	—
	B	68 393	7 065	11 760	—	912	—
	Tó	—	—	—	—	—	—
Összesen:		68 393	7 065	11 760	—	912	—
RÁKÓCZI Rákóczi falva	K	—	—	—	—	—	—
	B	—	—	—	—	—	—
	Tó	336 507	1 255	156 278	607	5 347	—
Összesen:		336 507	1 255	156 278	607	5 347	—
PETŐFI Szakmár	K	—	—	—	—	—	—
	B	—	—	—	—	—	—
	Tó	158 400	5 900	60 600	—	1 300	—
Összesen:		158 400	5 900	60 600	—	1 300	—



haltermelése 1986. évben kilogrammban

Angolna	Őn	Kecsege	Márna	Compó	Vegyes fehérhal	Törpe- harcsa	Kárász	Összesen
—	85	115	1603	—	10 192	—	18	12 866
—	—	—	—	—	5 000	—	—	83 191
—	—	—	—	—	3 937	—	—	90 937
—	95	115	1603	—	19 129	—	18	186 994
—	—	—	—	—	—	—	—	—
—	—	—	—	—	—	—	—	41 132
—	—	—	—	—	—	—	—	41 132
—	—	—	—	—	—	—	—	—
—	—	—	—	—	—	—	—	208 600
—	—	—	—	—	—	—	—	208 600
—	—	—	—	—	—	—	—	—
—	—	—	—	—	—	—	—	22 184
—	—	—	—	—	—	—	—	22 184
—	—	—	—	—	—	—	—	—
—	—	—	—	—	1 222	—	—	112 429
—	—	—	—	—	1 222	—	—	112 429
—	—	—	—	—	—	—	—	—
—	—	—	—	—	—	—	212	57 531
—	—	—	—	—	—	—	212	57 531
—	—	—	—	—	—	—	—	—
—	—	—	—	—	—	—	—	100 769
—	—	—	—	—	—	—	—	100 769
—	—	—	—	—	—	—	—	—
—	—	—	—	—	—	—	3 000	63 300
—	—	—	—	—	—	—	3 000	63 300
—	—	—	—	—	—	—	—	—
—	—	—	—	—	—	—	550	221 730
—	—	—	—	—	—	—	550	221 730
—	—	—	—	600	—	—	—	88 730
—	—	—	—	600	—	—	—	88 730
—	—	—	—	—	—	—	—	—
—	—	—	—	1177	9 522	—	—	510 693
—	—	—	—	1177	9 522	—	—	510 693
—	—	—	—	—	—	—	—	—
—	—	—	—	—	—	—	—	226 200
—	—	—	—	—	—	—	—	226 200

Mgtsz		Ponty	Amur	Busa	Süllő	Harcsa	Csuka
VÖRÖSMARTY Székesfehérvár	K	—	—	—	—	—	—
	B	—	—	—	—	—	—
	Tó	256 700	1 600	30 400	—	—	—
Összesen:		256 700	1 600	30 400	—	—	—
TÁPIÓVÖLGYE Sülysáp	K	—	—	—	—	—	—
	B	—	—	—	—	—	—
	Tó	49 337	—	27 852	601	2 232	433
Összesen:		49 337	—	27 852	601	2 232	433
BÉKE—BARÁTSÁG Tiszasüly	K	—	—	—	—	—	—
	B	—	—	—	—	—	—
	Tó	72 059	1 898	906	—	—	—
Összesen:		72 059	1 898	906	—	—	—
BÚZAKALÁSZ Tiszaalpár	K	519	336	23 576	165	61	532
	B	2 271	766	40 719	192	13	—
	Tó	32 815	2 771	19 302	63	186	—
Összesen:		35 605	3 873	83 597	420	260	532
ALKOTMÁNY Tömörkény	K	—	—	—	—	—	—
	B	—	—	—	—	—	—
	Tó	483 386	19 729	251 582	6 519	2 905	3
Összesen:		483 386	19 729	251 582	6 519	2 905	3
JÓBARÁTSÁG Veszprémvarsány	K	—	—	—	—	—	—
	B	54 640	3 989	6 048	—	170	—
	Tó	—	—	—	—	—	—
Összesen:		54 640	3 989	6 048	—	170	—
SZABOLCSI HKV Nyíregyháza	K	1 238	609	5 038	1 084	3 533	4181
	B	153 369	2 381	179 796	—	—	1230
	Tó	51 759	2 694	15 304	—	—	—
Összesen:		206 366	5 684	200 138	1 084	3 533	5411
HAL—INNO Szigetszentmiklós	K	—	—	—	—	—	—
	B	20 304	—	—	—	—	—
	Tó	—	—	—	—	—	—
Összesen:		20 304	—	—	—	—	—
Mgtsz-ek	K	2 280	972	28 757	1 289	3 594	4823
	B	319 583	16 677	292 568	1 056	1 095	1230
	Tó	2 273 784	59 159	609 665	7 790	18 024	436
Összesen:		2 595 647	76 808	930 990	10 135	22 713	6489

Angolna	Őn	Kecsege	Márna	Compó	Vegyes fehérhal	Törpe- harcsa	Kárász	Összesen
—	—	—	—	—	—	—	—	—
—	—	—	—	—	—	—	—	—
—	—	—	—	300	—	—	—	289 000
—	—	—	—	300	—	—	—	289 000
—	—	—	—	—	—	—	—	—
—	—	—	—	—	—	—	—	80 455
—	—	—	—	—	—	—	—	80 455
—	—	—	—	—	—	—	—	—
—	—	—	—	—	—	—	—	74 863
—	—	—	—	—	—	—	—	74 863
—	—	300	—	—	2 456	3517	—	31 462
400	—	—	—	—	3 537	956	1 204	50 058
—	—	—	—	—	—	—	3 460	58 597
400	—	300	—	—	5 993	4473	4 664	140 117
—	—	—	—	—	—	—	—	—
—	—	—	—	944	6 231	—	15 780	787 079
—	—	—	—	944	6 231	—	15 780	787 079
—	—	—	—	—	—	—	—	—
—	—	—	—	—	—	—	—	64 847
—	—	—	—	—	—	—	—	—
—	—	—	—	—	—	—	—	64 847
21	28	410	193	—	5 926	1221	5 838	29 320
—	—	—	—	—	172	—	3 175	340 123
—	—	—	—	—	—	—	3 620	73 377
21	28	410	193	—	6 098	1221	12 633	442 820
—	—	—	—	—	—	—	—	—
—	—	—	—	—	—	—	—	20 304
—	—	—	—	—	—	—	—	—
—	—	—	—	—	—	—	—	20 304
21	123	825	1796	—	18 574	4738	5 856	73 648
480	—	—	—	600	8 709	956	4 379	647 253
—	—	—	—	2421	20 912	—	26 622	3 018 876
421	123	825	1796	3021	48 195	5694	36 857	3 739 777

Mgtsz	ha	Kihelyezés					Lehalászás				
		ponty	növény- evő	egyéb	összesen	kg/ha	ponty	növény- evő	egyéb	összesen	kg/ha
ÓBUDA											
Budakalász	50	34 040	2 500	3 937	40 477	801	84 500	2 500	3 937	90 937	1 801
ÁRPÁD											
Jászkarajenő	90	39 132	—	—	39 132	435	41 132	—	—	41 132	457
LENIN											
Jászkisér	161	18 100	1 400	1 200	20 700	128	200 000	5 200	3 400	208 600	1 296
MAGYAR— BOLGÁR— BARÁTSÁG											
Karcag	64	21 303	—	—	21 303	335	22 184	—	—	22 184	347
VÖRÖS HAJNAL											
Kisköre	154	53 140	2 236	724	56 100	364	106 490	4 247	1 692	112 429	730
VÖRÖS CSILLAG											
Kocsola	33	20 600	1 200	—	21 800	660	53 623	3 696	212	57 531	1 743
EGYETÉRTÉS											
Pannonhalma	50	12 061	7 151	—	19 212	384	64 542	36 030	197	100 769	2 015
HUNYADI											
Puszttaegres	57	20 400	—	—	20 400	358	60 300	—	3 000	63 300	1 110
EGYETÉRTÉS											
Pér	82	40 600	3 000	500	44 100	538	200 050	19 080	2 600	221 730	2 704
EGERVÖLGYE											
Monostorapáti	—	—	—	—	—	—	—	—	—	—	—
RÁKÓCZI											
Rákóczifalva	346	73 034	41 782	1 871	116 687	337	336 507	157 533	16 653	510 693	1 476
PETŐFI											
Szokmár	216	25 800	17 200	—	43 000	199	158 400	66 500	1 300	226 200	1 047
VÖRÖSMARTY											
Székesfehérvár	200	47 000	12 600	300	59 900	300	256 700	32 000	300	289 000	1 445
TÁPIÓVÖLGYE											
Sülysáp	76	23 298	12 086	459	35 843	472	49 337	27 852	3 266	80 455	1 059
BÉKE— BARÁTSÁG											
Tiszasüly	42	24 000	1 600	—	25 600	610	72 059	2 804	—	74 863	1 783
BÚZAKALÁSZ											
Tiszaalpár	74	14 130	5 960	127	20 217	273	32 815	22 073	3 709	58 597	792
ALKOTMÁNY											
Tömörkény	724	145 354	79 131	4 427	228 912	316	483 386	271 311	32 382	787 079	1 087
JÓBARÁTSÁG											
SZABOLCSI HKV	—	—	—	—	—	—	—	—	—	—	—
Nyíregyháza	97	13 313	3 830	—	17 143	177	41 759	17 998	3 620	73 377	756
HAL—INNO											
Szigetszentmiklós	—	—	—	—	—	—	—	—	—	—	—
Mgtsz-ek											
Összesen:	2516	625 305	191 676	13 545	830 526	330	2 273 784	668 824	76 268	3 018 876	76 268

termelése 1986-ban kilogrammban

Szaporulat					Felhasznált k. é. kg	1 kg szaporulatra eső kem. ért. kg	Gyapapodási hányados	Takarmányhozam		Természetes- hozam	
ponty	növény- evő	egyéb	összesen	kg/ha				kg	kg/ha	kg	kg/ha
50 460	—	—	50 460	1000	132 000	2,62	2,25	37 714	748	12 743	252
2 000	—	—	2 000	22	28 477	14,24	1,05	2 000	22	-6 136	-68
181 900	3 800	2 200	187 900	1167	324 300	1,73	10,08	92 657	575	95 243	592
881	—	—	881	14	81 212	—	—	881	14	-22 322	-349
53 350	2 011	968	56 329	366	189 763	3,37	2,00	54 218	352	2 111	14
33 023	2 496	212	35 731	1083	148 640	4,16	2,64	35 731	1083	-6 737	-204
52 481	28 879	197	81 557	1631	159 030	1,95	5,25	45 437	909	36 120	722
39 900	—	3 000	42 900	752	130 000	3,03	3,10	37 143	651	5 757	101
159 450	16 080	2 100	177 630	2166	347 500	1,96	5,03	99 286	1211	78 344	955
—	—	—	—	—	—	—	—	—	—	—	—
263 473	115 751	14 782	394 006	1139	779 200	1,98	4,38	222 628	644	171 378	495
132 600	49 300	1 300	183 200	848	514 200	2,81	5,26	146 900	680	36 300	168
209 700	19 400	—	229 100	1145	662 800	2,89	4,82	189 000	945	40 100	200
26 039	15 766	2 807	44 612	587	91 036	2,04	2,24	26 010	342	18 602	245
48 059	1 204	—	49 263	1173	122 222	2,48	2,92	34 920	831	14 343	342
18 685	16 113	3 582	38 380	519	90 400	2,36	2,90	25 828	349	12 552	170
338 032	192 180	27 955	558 167	771	1 271 520	2,28	3,43	363 291	502	194 876	269
—	—	—	—	—	—	—	—	—	—	—	—
38 446	14 168	3 620	56 234	580	201 459	3,58	4,28	56 234	580	-1 326	-14
—	—	—	—	—	—	—	—	—	—	—	—
1 648 479	477 148	62 723	2 188 350	870	5 273 759	2,41	3,63	1 506 788	599	681 562	271

7. táblázat

## Mezőgazdasági termelőszövetkezetek

Mgtsz	ha	Kihelyezés					Lehalászás				
		ponty	növény- evő	egyéb	összesen	kg/ha	ponty	növény- evő	egyéb	összesen	kg/ha
JÓBARÁTSÁG Veszprémmvársány	30	14 166	2 472	—	16 638	555	54 640	10 037	170	64 847	2162
EGERVÖLGYE Monostorapáti	73	24 460	4 477	500	29 437	403	68 393	18 825	1 512	88 730	1215
SZABOLCSI HKV Nyíregyháza	320	43 069	33 297	512	76 878	240	153 369	182 177	4 577	340 123	1063
HAL—INNO Szigetszentmiklós	3,6	—	—	—	—	—	20 304	—	—	20 304	—
ÓBUDA Budakalász	31	20 500	32 100	8340	60 940	1965	20 606	56 721	5 864	83 191	2683
BÚZAKALÁSZ Tiszaalpár	48	1 100	8 500	—	9 600	200	2 271	41 485	6 302	50 058	1043
Összesen:	505	103 295	80 846	9352	193 493	383	319 583	309 245	18 425	647 253	1282

8. táblázat

## Tagszövetkezeteink 1986. évi

Htsz-ek	I. nyaras					
	ponty		amur		busa	
	e/db	kg	e/db	kg	e/db	kg
ELŐRE Győr	—	—	—	—	—	—
ÚSZÓ FALU Esztergom	—	—	—	—	—	—
SÁGVÁRI Ercsi	—	—	—	—	—	—
VÖRÖS CSILLAG Paks	—	—	—	—	—	—
BÉKE Tolna	—	—	—	—	—	—
PETŐFI Mohács	160	6 000	—	—	—	—
ÚJ ÉLET Baja	230	8 072	—	—	—	—
RÁKÓCZI Fehérgyarmat	138	1 380	—	—	—	—
TISZAVIRÁG Tokaj	220	8 935	—	—	—	—
DÉLBORSODI Gelej	—	—	—	—	—	—
FELSZABADULÁS Szolnok	426	10 220	2	16	30	321
TISZA Szeged	920	41 595	80	1331	220	10 372
BOCSKAI Hajdúszoboszló	948	54 174	3	52	102	8 244
VIHARSAROK Gyomaendrőd	950	9 928	17	415	380	11 652
Htsz összesen:	3992	140 304	102	1814	732	30 589

belterjes termelése 1986. évben kilogrammban

Szaporulat					Felhasznált k. é. kg	1 kg szaporulatra eső kem. é. kg	Gyapodási hányados	Takarmányhozam		Természetes hozam	
ponty	növény- evő	egyéb	összesen	kg/ha				kg	kg/ha	kg	kg/ha
40 474	7 565	170	48 209	1607	111 000	2,30	3,89	31 714	1057	16 495	550
43 933	14 348	1012	59 293	812	148 500	2,50	3,01	42 428	581	16 865	231
110 300	148 880	4065	263 245	823	414 327	1,57	4,42	118 379	370	144 866	453
20 304	—	—	20 304	—	—	—	—	—	—	20 304	—
106	24 621	-2476	22 251	718	5 000	0,22	1,36	1 428	47	20 823	671
1 171	32 985	6302	40 458	843	22 750	0,56	5,21	6 500	135	33 958	708
216 288	228 399	9073	453 760	899	701 577	1,55	3,34	200 449	387	253 311	502

tenyészhaj termelésének megoszlása

II. nyaras						I. nyaras		II. nyaras	
ponty		amur		busa		ragadozó			
e/db	kg	e/db	kg	e/db	kg	e/db	kg	e/db	kg
—	—	—	—	—	—	—	—	—	—
150	34 321	—	—	—	—	—	—	—	—
175	45 450	—	—	—	—	—	—	2	1264
113	35 442	11	2 278	13	6 560	—	—	2	921
110	16 753	3	444	115	46 070	—	—	—	—
143	27 736	7	1 961	64	17 270	—	—	—	—
154	38 561	3	1 046	—	—	—	—	—	—
138	24 883	14	3 046	48	19 422	—	—	—	—
20	4 934	—	—	—	—	—	—	—	—
—	29 894	—	4 800	—	—	—	—	—	—
140	31 106	3	1 593	64	19 408	—	—	—	—
252	83 017	20	2 018	261	83 406	24	1812	5	1027
402	109 564	25	12 738	100	27 348	6	1095	13	3141
343	127 544	2	844	80	41 299	—	—	—	—
2140	609 205	88	30 768	745	260 783	30	2907	22	6353

8. táblázat folytatása

ÓBUDA						
Budakalász	—	—	—	—	—	—
ÁRPÁD						
Jászkarajenő	—	—	—	—	—	—
LENIN						
Jáskisér	3 000	110 000	—	—	—	—
MAGYAR—BOLGÁR B.						
Karcag	—	—	—	—	—	—
VÖRÖS HAJNAL						
Kisköre	260	8 648	—	—	—	180
VÖRÖS CSILLAG						
Kocsola	132	1 319	—	—	—	—
EGYETÉRTÉS						
Pannonhalma	—	—	—	—	—	—
HUNYADI						
Pusztægres	40	2 400	—	—	—	—
EGYETÉRTÉS						
Pér	—	—	—	—	—	—
EGERVÖLGYE						
Monostorapát	50	1 700	15	200	15	200
RÁKÓCZI						
Rákóczifalva	819	22 123	9	175	187	3 000
PETŐFI						
Szadmár	1 130	26 200	—	—	280	2 800
VÖRÖSMARTY						
Székesfehérvár	800	13 300	—	—	—	—
TÁPIÓVÖLGYE						
Sülysáp	—	—	—	—	—	—
BÉKE—BARÁTSÁG						
Tiszasüly	292	8 309	23	1258	—	—
BÚZAKALÁSZ						
Tiszaalpár	—	—	—	—	—	—
ALKOTMÁNY						
Tömörkény	728	24 531	50	1500	—	—
JÓBARÁTSÁG						
Veszprémvarsány	—	—	—	—	—	—
Szabolcsi HKV	—	—	—	—	—	—
Nyíregyháza	—	—	—	—	—	—
HAL—INNO						
Szigetszentmiklós	—	—	—	—	—	—
Mgtsz összesen:	7 251	218 530	97	3133	482	6 180
Dinnyés	1 500	62 208	403	4865	311	4 107
Szövetség összesen:	12 743	421 042	602	9812	1525	40 876

9. táblázat

1986. január 1-től december 31-ig exportra

Gazdaság	Piaci ponty	Sport ponty	Tenész ponty	Piaci harcsa	Tenyészharcsa
BOCSKAI HTSZ					
Hajdúszoboszló	55 200	12 10 0	—	2000	—
ELŐRE HTSZ					
Győr	—	8 000	—	2030	—
FELSZABADULÁS HTSZ					
Szolnok	—	—	—	950	—
RÁKÓCZI MGTSZ					
Rákóczifalva	—	—	—	426	—
TISZA HTSZ					
Szeged	44 220	9 500	500	3274	1 412 kg 8 500 db
TISZAVIRÁG HTSZ					
Tokaj	—	—	—	—	—
BÚZAKALÁSZ MGTSZ					
Tiszaalpár	—	—	—	—	—
SÁGVÁRI HTSZ					
Ercsi	—	—	166 000 db	—	—
VÖRÖS HAJNAL MGTSZ					
Kisköre	16 600	—	—	—	4 00 db
ÚSZÓ FALU HTSZ					
Esztergom	—	—	—	—	—
Összesen:	116 020	29 600	500 kg 166 000 db	8680	1 412 kg 12 500 db



—	—	—	—	—	—	—	—	—	—
4	2 000	—	—	—	—	—	—	—	—
100	47 700	—	—	—	—	10	1000	3	2 160
18	8 400	—	—	—	—	—	—	—	—
12	8 416	—	—	—	—	13	221	—	—
130	32 432	—	—	—	—	—	—	—	—
225	45 096	15	3 111	48	21 577	2	197	—	—
90	27 000	—	—	—	—	—	—	—	—
158	41 080	—	—	—	—	—	—	—	—
4	900	3	600	—	—	—	—	—	—
135	79 327	5	732	69	33 249	6	650	2	1 015
573	132 200	20	5 900	58	20 200	10	1300	—	—
281	83 900	6	1 600	8	3 500	—	—	—	—
76	12 886	—	—	—	—	—	—	12	3 665
87	21 750	—	—	—	—	—	—	—	—
105	10 510	3	1 275	30	1 014	—	25	—	—
415	114 872	2	2 659	42	32 723	1	147	13	2 478
—	—	—	—	—	—	—	—	—	—
154	51 759	11	2 694	11	15 304	—	—	—	—
—	—	—	—	—	—	—	—	—	—
2567	720 228	65	18 571	266	127 567	42	3540	30	9 318
123	33 028	17	3 902	55	26 296	1	100	—	—
4830	1 362 461	170	53 241	1066	414 646	73	6547	52	15 671

kiszállított halmennyiségek kilogrammban

Csuka	Compó	Angolna	Piaci amur	II. ny amur	Tenyész-süllő	II. ny. amur	Ft
—	—	—	—	—	—	—	5 519 965
900	473	41 486	2000	—	—	—	14 587 741
1426	—	1 109	—	—	—	—	998 979
—	—	—	—	—	—	—	115 066
2860	—	—	2540	1000	—	—	7 199 937
1500	1053	—	—	—	—	—	518 958
—	285	—	—	—	—	—	85 518
—	—	—	—	—	210 000 db	—	482 067
—	—	—	—	—	—	—	1 469 181
387	—	—	—	—	80 kg	—	139 466
7073	1811	42 595	4540	1000	210 000 db 80 kg	—	31 116 878

# Az 1986. évi pénzügyi gazdálkodás értékelése

Halászati termelőszövetkezeteinknél az 1986-os gazdasági év eredményes volt. Az eredményes gazdasági évet még az aszályos év sem tudta befolyásolni.

Halászati termelőszövetkezeteink gazdálkodásában gazdasági szemléletváltozás állapítható meg, hiszen alig emelkedő ráfordítással 66,3%-os eredménynövekedés mutatható ki, amely az A. táblázatból egyértelműen leolvasható.

A táblázat

1000 Ft

Htsz	Összes ráfordítás		1986/1985 %	Összes bevétel		1986/1985 %	Eredmény		1986/ 1985 %
	1985.	1986.		1985.	1986.		1985.	1986.	
1. Előre	47 403	54 511	114,9	56 102	69 710	124,2	8 699	15 199	174,7
2. Úszó Falu	91 565	114 057	124,5	98 596	119 362	121,0	7 031	5 305	75,4
3. Ságvári	52 405	81 072	154,7	54 026	85 823	158,8	1 621	4 751	293,0
4. Vörös Csillag	57 875	62 040	107,1	64,700	72 226	111,6	6 825	10 186	149,2
5. Béke	22 779	22 215	97,5	24 287	24 804	102,1	1 508	2 589	171,6
6. Új Élet	39 848	44 645	112,0	41 146	45 920	111,6	1 298	1 275	98,2
7. Petőfi	26 240	30 823	117,4	27 504	33 073	120,2	1 264	2 250	178,0
8. Rákóczi	28 210	29 117	103,2	29 711	29 605	99,6	1 501	488	32,5
9. Tiszavirág	16 537	18 045	109,1	16 886	18 694	110,7	349	649	185,9
10. Délborsodi	89 539	84 992	94,9	91 341	92 128	100,8	1 802	7 136	396,0
11. Felszabadulás Virágzó	45 401 30 556	55 803 —	122,9 —	46 667 29 988	58 264 —	124,8 —	1 266 -568	2 461 —	194,0 —
12. Tisza	191 792	263 431	137,3	203 039	287 036	141,3	11 247	23 605	209,8
13. Bocskai	52 260	51 170	97,9	59 482	63 405	106,6	7 222	12 235	169,4
14. Viharsarok	176 053	227 960	129,4	183 034	236 382	129,1	6 981	8 422	120,0
Összesen:	968 463	1 139 881	117,7	1 026 509	1 236 432	120,4	58 046	96 551	166,3

17,7%-os költségárfordítás-növekedés mellett 20,4%-os bevétel-növekedés 66,3%-os eredmény-növekedést eredményezett, amely az 1981. évi csúcseredményt is 8,5%-kal meghaladta.

Az 1986-os év nemcsak az eredménynövekedésben volt számottevő, hanem a termelési érték és a jövedelmezőség vonatkozásában is. Ennek értékelésében a B táblázat van segítségünkre.

B táblázat

Megnevezés	1982	1983	1984	1985	1986	1986/1985%
1 főre jutó termelési érték 1000 Ft-ban	241	234	244	293	384	131
100 Ft bérköltségre jutó termelési érték (Ft)	520	481	459	487	599	123
Költségszint %	89,2	90,8	95,3	85,9	82,9	96,5
1 főre jutó bruttó jövedelem Ft/fő	65 625	59 354	52 962	84 425	103 915	123,0
1 főre jutó nyereség (Ft)	19 310	11 478	-645	24 257	39 864	163,3
100 Ft költségre jutó nyereség (Ft)	9,00	5,41	-0,28	9,64	12,52	129,0

Az 1 főre eső termelési érték 31%-kal emelkedett 1986-ban, ha az 1985-ös gazdasági évhez viszonyítjuk. 23%-os emelkedés mutatkozik, 100 Ft bérköltségre jutó termelési érték viszonyításakor. Ugyancsak pozitívan értékelhető a 3,5%-os költségszint-csökkenés. Igen kedvezően alakult az egy főre jutó bruttó jövedelem, melynél 23%-os növekedés mutatható ki az 1985. évhez viszonyítva. A C táblázat az élőmunka és az állóeszköz-hatékonyság javulását mutatja.

## C táblázat

Htsz		1982	1983	1984	1985	1986
Állományi létszám (fő)		2753	2762	2700	2393	2422
Állóeszköz bruttó érték Záróállomány (millió Ft)		528	552	561	502	545
Állóeszközök nettó értéke	záróállomány (mill. Ft)	426	438	430	374	407
	a bruttó érték %-ában	80,7	79,3	76,6	74,5	74,6
0-ra leírt állóeszközök	bruttó értéke (mill. Ft)	20	26	27	24	27
	aránya a bruttó értékben (%)	3,8	4,7	4,8	4,8	4,9
100 Ft átlagos nettó állóeszközértékre jutó eredmény (Ft/100 Ft)		13,0	7,3	-0,4	15,2	23,7

Az adók és a fajlagos mutatók számításánál alkalmazott átlagos állományi létszám a halászati termelőszövetkezeteknél 1,2%-os létszámemelkedést mutat az előző évhez képest. Halászati termelőszövetkezetünk 1986-ban 24 614 e Ft-ot fordítottak beruházásra, ebből saját erő 21 934 e Ft. Két szövetkezetünk kért hitelt fejlesztésre, 2583 e Ft értékben. Emelkedik tendenciózusan a 0-ra leírt állóeszközök értéke, mely sajnos minden gazdasági ágazatban jellemző. Ilyen alacsony beruházási összeggel csak a szinten tartást lehet biztosítani szövetkezetünknek. Átlagosan 1 halászati szövetkezetre 1641 e Ft beruházási összeg jut. A költségek költségenkénti megoszlását a D táblázat mutatja.

## D táblázat

Megnevezés	1982	1983	1984	1985	1986
Anyag	54,3	51,1	48,7	46,5	51,2
Bér	21,6	22,4	22,9	23,9	20,1
Tb-járulék	4,3	5,1	7,5	7,7	6,6
Értékcsökkenés	3,4	3,5	3,7	3,5	2,8
Egyéb	16,4	17,9	17,2	18,4	19,3
	100,0	100,0	100,0	100,0	100,0

## E táblázat

		1982		1983		1984		1985		1986	
		eFt	%	eFt	%	eFt	%	eFt	%	eFt	%
Ipar	Nettó árbev.	271 119	32,3	250 233	29,5	286 076	33,1	311 627	32,1	371 764	31,4
	Fedezet	56 921	21,0	66 537	26,6	65 483	22,9	84 472	27,1	76 583	6,4
Építőipar	Nettó árbev.	7 089	0,8	12 666	1,5	14 839	1,7	7 468	0,8	33 432	2,8
	Fedezet	554	7,8	4 246	33,5	923	6,2	1 076	14,4	6 886	0,6
Mezőgazd.	Nettó árbev.	281 459	33,6	304 007	35,9	285 736	33,0	332 090	34,2	422 359	35,7
	Fedezet	54 916	19,5	42 934	14,1	29 110	10,2	43 064	13,0	87 005	7,3
Közlekedés	Nettó árbev.	15 681	1,9	14 556	1,7	17 110	2,0	15 498	1,6	14 169	1,2
	Fedezet	6 727	42,9	6 096	41,9	6 666	39,0	5 378	34,7	2 918	0,2
Keresk.	Nettó árbev.	250 845	29,9	247 628	29,2	250 713	29,0	292 238	30,1	322 042	27,2
	Fedezet	10 143	8,0	17 555	7,1	20 400	8,1	30 934	10,6	65 962	5,6
Szolg.	Nettó árbev.	12 328	1,5	19 032	2,2	10 118	1,2	12 698	1,3	18 934	1,6
	Fedezet	4 339	35,2	3 586	18,8	4 377	43,3	8 236	64,9	3 900	0,6
Összes:	Nettó árbev.	838 521	100,0	848 122	100,0	864 592	100,0	971 619	100,0	1 182 691	100,0
	Fedezet	143 600	17,1	140 954	16,6	126 959	14,7	173 160	17,8	243 254	20,6

Az egyes ágazatok nettó árbevételének és fedezeti összegének alakulását az E táblázat tartalmazza.

Az alaptervekenység nettó árbevétele 4,3%-kal magasabb, mint az ipari tevékenység nettó árbevétele. Az egész népgazdaságunkra jellemző, hogy az árbevételek jelentős részét nem az alaptervekenységből származó árbevételek jelentik. Ezt a negatív jelenséget a struktúraváltozás okozza. A gazdálkodás szabályozásának változásával emelkedett a költségvetési elvonások összege. Halászati termelőszövetkezeteink 1986-ban 100 845 ezer Ft összegben tettek eleget költségvetési befizetési kötelezettségüknek. A befizetési kötelezettség legnagyobb részét a termelési adó 39 307 ezer Ft értékben jelentette, majd nagyságrendben a jövedelemadó követte 29 623 ezer Ft értékkel.

Az összes támogatás halászati termelőszövetkezeteinknél, ha az 1986-os évet 1985-ös évhez viszonyítjuk, 58%-os emelkedést mutat.

*F táblázat*

**A támogatásokkal csökkentett elvonások összege ezer forintban**

Htsz	1984	1985	1986
1. Előre	3 166	5 206	9 323
2. Úszó Falu	6 109	7 546	10 388
3. Ságvári	968	1 891	- 641
4. Vörös Csillag	4 165	2 956	4 349
5. Béke	1 890	1 921	2 016
6. Új Élet	353	2 973	2 041
7. Petőfi	494	-29	1 000
8. Rákóczi	1 195	1 797	1 306
— Alkotmány	763	—	—
9. Tiszavirág	334	- 139	249
10. Délborsodi	-2 191	-12 351	-11 040
11. Felszabadulás	138	8	1 274
— Virágzó	1 159	2 077	—
12. Tisza	8 560	15 730	10 209
13. Bocskai	3 067	1 649	2 253
14. Viharsarok	11 853	17 392	20 403
<b>Htsz összesen:</b>	<b>42 023</b>	<b>48 627</b>	<b>53 130</b>

# *Pénzügyi gazdálkodás táblázatai*

1. Üzemi termelési érték alakulása
2. A költségek alakulása
3. Az 1986. évi költségek költségnemenkénti részletezése
4. Költségek az összes üzemi termelési érték százalékában
5. A mérleg szerinti eredmény alakulása
6. A bruttó jövedelem alakulása
7. Az összes ráfordítás és az összes bevétel 1986. évben
8. Az egy főre jutó termelési érték alakulása
9. A bérköltség 100 Ft-jára jutó termelési érték alakulása
10. Az összes költség 100 Ft-jára jutó termelési érték alakulása
11. Az 1986. évi értékesítés önköltsége
12. Az értékesítés nettó árbevétele és a fedezeti összegek 1986-ban
13. Az állóeszköz-állomány 1986. évi változása, záróállománya
14. 1986. évi beruházások forrásai és a befejezetlen beruházások záróállománya
15. Az 1986. évi átlagos állományi létszám, munkadíjszínvonal és teljesített 10 órás munkanap
16. 1986. évi eredményelszámolás
17. A költségvetési kapcsolatok alakulása 1986. évben
18. I. Mérleg
19. II. Eredmény kimutatás

## Üzemi termelési érték alakulása

Htsz	1982	1983	1984	1985	1986	100% = 1985. év
1. Előre	35 769	32 720	35 492	37 725	45 213	119,9
2. Úszó Falu	36 867	55 670	65 094	67 696	88 805	131,2
3. Ságvári Endre	28 500	27 551	25 204	28 246	60 445	214,0
4. Vörös Csillag	22 674	23 337	27 097	30 217	32 985	109,2
5. Béke	23 340	22 699	17 276	19 644	20 562	104,7
6. Új Élet	26 365	19 312	13 927	23 738	23 625	100,0
7. Petőfi	14 475	13 696	12 992	12 555	14 608	116,4
8. Rákóczi	15 865	15 883	16 203	15 727	19 159	121,8
— Alkotmány	36 363	33 352	16 174	—	—	—
9. Tiszavirág	13 344	12 998	9 794	14 739	15 092	102,4
10. Délborsodi	47 231	49 027	51 905	68 235	67 130	98,4
11. Felszabadulás	20 889	22 592	17 356	26 364	29 579	112,1
— Virágzó	12 134	14 839	17 330	17 653	—	—
12. Tisza	88 035	86 965	97 642	128 653	210 861	163,9
13. Bocskai	58 850	61 580	49 970	45 524	52 485	115,3
14. Viharsarok	181 986	153 825	184 789	164 014	249 376	152,0
Összesen:	662 687	646 046	658 245	700 730	929 925	132,7
15. Szabolcsi HKV.	—	—	—	14 949	24 730	165,4
16. HAL—INNO	—	—	—	30 025	39 058	130,1
MINDÖSSZESEN:				745 704	993 713	133,3

## A költségek alakulása

Htsz	1982	1983	1984	1985	1986
1. Előre	28 692	27 760	29 016	26 217	31 539
2. Úszó Falu	28 536	43 469	57 697	56 020	75 808
3. Ságvári Endre	23 900	24 695	21 655	24 964	51 584
4. Vörös Csillag	15 969	17 434	20 395	24 807	25 465
5. Béke	19 185	17 922	15 696	16 989	16 737
6. Új Élet	23 279	23 545	22 711	23 966	26 484
7. Petőfi	11 002	11 669	12 251	12 013	11 547
8. Rákóczi	15 440	14 779	17 405	17 786	17 944
— Alkotmány	46 314	50 521	55 576	—	—
9. Tiszavirág	8 717	9 354	10 006	10 950	11 017
10. Délborsodi	39 015	49 562	54 009	81 618	62 211
11. Felszabadulás	22 204	26 616	29 017	30 385	39 287
— Virágzó	15 879	16 113	17 787	16 286	—
12. Tisza	74 591	83 310	68 827	76 702	159 760
13. Bocskai	42 932	43 594	39 959	35 073	41 168
14. Viharsarok	175 349	126 041	155 440	148 172	200 322
Htsz összesen:	591 004	586 384	627 447	601 948	770 873
15. Szabolcsi HKV	—	—	—	10 868	25 305
16. HAL—INNO	—	—	—	24 031	35 452
MINDÖSSZESEN:	591 004	586 384	627 447	636 847	831 630

## 3. táblázat

## Az 1986. évi költségek költségnemenkénti részletezése

1000 Ft

Htsz	Nettó anyag	Bér	Társ. biz. járulék	Értékcsökkenés	Egyéb	Átmenő	Összesen
1. Előre	8 261	12 537	4 163	1 154	5 424	—	31 539
2. Úszó Falu	41 760	15 668	5 301	946	12 133	—	75 808
3. Ságvári	14 582	9 939	3 347	484	23 232	—	51 584
4. Vörös Csillag	12 609	7 141	2 277	604	2 834	—	25 465
5. Béke	9 732	3 480	1 144	687	1 694	—	16 737
6. Új Élet	11 880	6 987	2 247	654	4 776	-60	26 484
7. Petőfi	4 018	3 919	1 318	543	1 749	—	11 547
8. Rákóczi	8 003	4 964	1 657	594	2 726	—	17 944
9. Tiszavirág	2 137	4 782	1 581	553	1 964	—	11 017
10. Délborsodi	35 264	12 660	4 112	3 393	6 782	—	62 211
11. Felszabadulás	17 023	9 259	2 909	617	9 479	—	39 287
— Virágzó	—	—	—	—	—	—	—
12. Tisza	106 553	23 094	7 576	3 868	18 669	—	159 760
13. Bocskai	18 506	7 910	2 544	2 803	9 405	—	41 168
14. Viharsarok	103 578	32 792	10 910	5 178	47 864	—	200 322
Htsz összesen:	393 906	155 132	51 086	22 078	148 731	-60	770 873
15. Szabolcsi HKV	11 173	5 110	1 686	1 156	6 180	—	25 305
16. HAL-INNO	10 800	9 976	3 292	253	11 131	—	35 452
<b>MINDÖSSZESEN:</b>	<b>415 879</b>	<b>170 218</b>	<b>56 064</b>	<b>23 487</b>	<b>166 042</b>	<b>-60</b>	<b>831 630</b>

## 4. táblázat

## Költségek az összes üzemi termelési érték százalékában

%

Htsz	1982	1983	1984	1985	1986
1. Előre	80,2	84,8	81,8	69,5	69,7
2. Úszó Falu	77,4	78,1	88,6	82,8	85,4
3. Ságvári	83,9	89,6	85,9	88,4	85,3
4. Vörös Csillag	70,4	74,7	73,3	82,1	77,2
5. Béke	82,2	79,0	90,0	86,5	81,4
6. Új Élet	88,3	121,9	163,1	101,0	112,1
7. Petőfi	76,1	85,2	94,3	95,7	79,0
8. Rákóczi	97,3	93,0	107,4	113,1	93,7
— Alkotmány	127,4	151,5	343,6	—	—
9. Tiszavirág	65,3	72,0	102,2	74,3	73,6
10. Délborsodi	82,6	101,1	104,1	119,6	92,7
11. Felszabadulás	106,3	117,8	167,2	115,3	132,8
— Virágzó	130,9	108,6	102,6	92,3	—
12. Tisza	84,7	95,8	70,5	59,6	75,8
13. Bocskai	73,0	70,8	80,0	77,0	78,4
14. Viharsarok	96,4	81,9	84,1	90,3	80,3
Htsz összesen:	89,2	90,8	95,3	85,9	82,9
15. Szabolcsi HKV	—	—	—	72,7	102,3
16. HAL-INNO	—	—	—	80,0	90,8
<b>MINDÖSSZESEN:</b>	<b>89,2</b>	<b>90,8</b>	<b>95,3</b>	<b>85,4</b>	<b>83,7</b>

5. táblázat

## A mérleg szerinti eredmény alakulása

1000 Ft

Htsz	1982	1983	1984	1985	1986
1. Előre	5 767	3 345	2 380	8 699	15 199
2. Úszó Falu	5 737	8 014	5 011	7 031	5 305
3. Ságvári	2 437	641	976	1 621	4 751
4. Vörös Csillag	3 374	4 375	3 126	6 825	10 186
5. Béke	3 472	1 059	-1 354	1 508	2 589
6. Új Élet	3 813	166	-775	1 298	1 275
7. Petőfi	3 155	1 912	462	1 264	2 250
8. Rákóczi	945	994	1 017	1 501	488
— Alkotmány	1 118	-2 381	-21 802	—	—
19. Tiszavirág	508	851	-2 547	349	649
10. Délborsodi	3 585	458	4 731	1 802	7 136
11. Felszabadulás	1 273	312	-2 329	1 266	2 461
— Virágzó	-3 010	478	-3 725	-568	—
12. Tisza	11 572	1 103	4 820	11 247	23 605
13. Bocskai	5 150	4 820	3 996	7 222	12 235
14. Viharsarok	4 256	5 467	4 272	6 981	8 422
Htsz összesen:	53 161	31 703	-1 741	58 046	96 551
15. Szabolcsi HKV	—	—	—	316	2 716
16. HAL—INNO	—	—	—	550	6 591
<b>MINDÖSSZESEN:</b>	<b>53 161</b>	<b>31 703</b>	<b>-1 741</b>	<b>58 912</b>	<b>105 858</b>

6. táblázat

## A bruttó jövedelem alakulása

1000 Ft

Htsz	1982	1983	1984	1985	1986
1. Előre	17 037	13 935	13 936	19 961	27 736
2. Úszó Falu	12 226	17 568	18 165	18 557	20 973
3. Ságvári	9 213	7 926	7 301	8 639	14 690
4. Vörös Csillag	9 939	11 230	10 787	14 585	17 327
5. Béke	6 834	4 351	2 227	5 006	6 069
6. Új Élet	11 155	7 320	7 218	8 752	8 262
7. Petőfi	6 846	5 663	4 491	5 189	6 169
8. Rákóczi	4 415	4 878	5 354	6 036	5 452
— Alkotmány	8 192	4 823	-14 660	—	—
9. Tiszavirág	4 062	4 584	1 623	5 142	5 431
10. Délborsodi	13 327	11 663	15 882	16 087	19 796
11. Felszabadulás	9 090	7 652	5 065	8 950	11 720
— Virágzó	1 280	5 021	1 500	4 068	—
12. Tisza	29 867	20 668	24 016	33 199	46 699
13. Bocskai	13 424	13 175	11 404	14 302	20 145
14. Viharsarok	23 756	23 505	28 689	33 556	41 214
Htsz összesen:	180 666	163 962	142 998	202 029	251 683
15. Szabolcsi Hal HKV	—	—	—	2 000	7 826
16. HAL—INNO	—	—	—	7 616	16 567
<b>MINDÖSSZESEN:</b>	<b>180 666</b>	<b>163 962</b>	<b>142 998</b>	<b>211 645</b>	<b>276 076</b>



7. táblázat

## Az összes ráfordítás és az összes bevétel 1986. évben

1000 Ft

Htsz	Összes ráfordítás	Összes bevétel	Eredmény
1. Előre	54 511	69 710	15 199
2. Úszó Falu	114 057	119 362	5 305
3. Ságvári Endre	81 072	85 823	4 751
4. Vörös Csillag	62 040	72 226	10 186
5. Béke	22 215	24 804	2 589
6. Új Élet	44 645	45 920	1 275
7. Petőfi	30 823	33 073	2 250
8. Rákóczi	29 117	29 605	488
9. Tiszavirág	18 045	18 694	649
10. Délborsodi	84 992	92 128	7 136
11. Felszabadulás	55 803	58 264	2 461
12. Tisza	263 431	287 036	23 605
13. Bocskai	51 170	63 405	12 235
14. Viharsarok	227 960	236 382	8 422
Összesen:	1 139 881	1 236 432	96 551
15. Szabolcsi HKV	25 306	28 022	2 716
16. HAL—INNO	240 848	247 439	6 591
<b>MINDÖSSZESEN:</b>	<b>1 406 035</b>	<b>1 511 893</b>	<b>105 858</b>

8. táblázat

## Az egy főre jutó termelési érték alakulása

1000 Ft/fő

Htsz	1982	1983	1984	1985	1986
1. Előre	150	151	174	206	264
2. Úszó Falu	260	309	277	358	395
3. Ságvári Endre	176	162	185	226	349
4. Vörös Csillag	181	187	219	256	355
5. Béke	343	329	250	327	361
6. Új Élet	176	139	113	191	221
7. Petőfi	177	167	157	161	228
8. Rákóczi	174	160	165	167	198
— Alkotmány	204	187	108	—	—
9. Tiszavirág	131	138	102	191	184
10. Délborsodi	216	216	232	269	291
11. Felszabadulás	150	156	128	208	199
— Virágzó	121	145	175	205	—
12. Tisza	260	243	321	436	647
13. Bocskai	305	329	340	383	406
14. Viharsarok	428	394	392	353	481
Összesen:	241	234	244	293	384
15. Szabolcsi HKV	—	—	—	515	330
16. HAL—INNO	—	—	—	330	375
<b>MINDÖSSZESEN:</b>	<b>241</b>	<b>234</b>	<b>244</b>	<b>297</b>	<b>382</b>

9. táblázat

## A bérköltség 100 Ft-jára jutó termelési érték alakulása

Forint

Htsz	1982	1983	1984	1985	1986
1. Előre	317	309	307	335	361
2. Úszó Falu	568	595	495	587	567
3. Ságvári Endre	421	378	398	447	608
4. Vörös Csillag	345	340	354	389	462
5. Béke	694	690	482	562	591
6. Új Élet	359	270	208	355	338
7. Petőfi	392	365	322	312	373
8. Rákóczi	457	445	374	363	386
— Alkotmány	514	463	226	—	—
9. Tiszavirág	345	348	325	353	316
10. Délborsodi	485	469	467	613	530
11. Felszabadulás	267	308	235	357	319
— Virágzó	287	323	332	381	—
12. Tisza	481	444	509	586	913
13. Bocskai	711	737	675	642	664
14. Viharsarok	934	853	757	618	760
Összesen:	520	491	459	487	599
15. Szabolcsi HKV	—	—	—	888	484
16. HAL—INNO	—	—	—	424	392
<b>MINDÖSSZESEN:</b>	<b>520</b>	<b>491</b>	<b>459</b>	<b>488</b>	<b>583</b>

10. táblázat

## Az összes költség 100 Ft-jára jutó termelési érték alakulása

Forint

Htsz	1982	1983	1984	1985	1986
1. Előre	125	118	122	144	143
2. Úszó Falu	129	128	113	121	117
3. Ságvári Endre	119	112	116	113	117
4. Vörös Csillag	142	134	133	122	130
5. Béke	122	127	110	116	123
6. Új Élet	113	82	61	99	89
7. Petőfi	132	117	106	105	127
8. Rákóczi	103	107	93	88	107
— Alkotmány	79	66	29	—	—
9. Tiszavirág	153	139	98	135	137
10. Délborsodi	121	99	96	84	108
11. Felszabadulás	94	85	60	87	75
— Virágzó	76	92	97	108	—
12. Tisza	118	104	142	168	132
13. Bocskai	137	141	125	130	127
14. Viharsarok	105	122	119	111	124
Összesen:	112	110	105	116	121
15. Szabolcsi HKV	—	—	—	138	98
16. HAL—INNO	—	—	—	124	110
<b>MINDÖSSZESEN:</b>	<b>112</b>	<b>110</b>	<b>105</b>	<b>117</b>	<b>119</b>

## Az 1986. évi értékesítés önköltsége

1000 Ft

Htsz	Ipari	Építőipar	Mezőgazdaság	Közlekedés	Kereskedelem	Szolgáltatás	Összesen	Fedezet az önkgt. %-ában
1. Előre	10 290	—	19 237	85	14 756	794	45 162	43,3
2. Úszó Falu	37 613	588	40 885	420	16 112	124	95 742	22,4
3. Ságvári	17 398	—	20 610	44	24 017	7 452	69 521	22,8
4. Vörös Csillag	—	—	11 351	—	41 431	—	52 782	36,1
5. Béke	5 487	—	7 974	6	2 460	1	15 928	48,3
6. Új Élet	6 936	—	10 932	177	16 885	—	34 930	21,3
7. Petőfi	651	534	9 487	10	16 965	22	27 669	19,5
8. Rákóczi	—	98	6 554	4135	12 034	—	22 821	27,5
9. Tiszavirág	—	—	4 739	17	10 032	32	14 820	24,8
10. Délborsodi	2 339	980	54 718	649	10 443	1 560	70 689	9,3
11. Felszabadulás	1 334	9 376	25 177	14	6 800	240	42 941	18,5
12. Tisza	34 793	778	96 420	996	89 535	—	222 522	25,2
13. Bocskai	—	784	24 815	938	13 669	1 979	42 185	35,3
14. Viharsarok	149 447	16 916	5 942	1014	8 406	—	181 725	28,3
Htsz összesen:	266 288	30 054	338 841	8505	283 545	12 204	939 437	25,9
15. Szabolcsi HKV	—	—	15 672	85	3 022	—	18 779	40,3
16. HAL—INNO	13 943	2 566	45 330	—	158 687	670	221 196	8,5
<b>MINDÖSSZESEN:</b>	<b>280 231</b>	<b>32 620</b>	<b>399 843</b>	<b>8590</b>	<b>445 254</b>	<b>12 874</b>	<b>1 179 412</b>	<b>22,9</b>

## Az értékesítés nettó árbevétele és a fedezeti összegek 1986-ban

1000 Ft

Htsz	Ipar	Építőipar	Mezőgazdaság	Közlekedés	Kereskedelem	Szolgáltatás	Összesen	Fedezeti összeg	A nettó árbevétel %-ában
1. Előre	20 380	—	27 172	96	16 239	843	64 730	19 568	30,4
2. Úszó Falu	49 139	660	46 870	469	17 637	2 425	117 200	21 458	18,3
3. Ságvári	24 996	—	23 671	52	26 024	10 614	85 357	15 836	18,6
4. Vörös Csillag	—	—	20 709	—	51 117	—	71 826	19 044	26,5
5. Béke	10 414	—	10 428	8	2 635	141	23 626	7 698	32,6
6. Új Élet	11 993	—	12 737	206	17 434	—	42 370	7 440	17,6
7. Petőfi	894	628	12 164	18	19 325	32	33 061	5 392	16,3
8. Rákóczi	—	—	6 756	9 154	13 081	—	29 100	6 279	21,6
9. Tiszavirág	—	—	6 466	19	11 889	118	18 492	3 672	19,9
10. Délborsodi	4 070	1 004	59 103	863	10 786	1 403	77 229	6 540	8,5
11. Felszabadulás	1 385	10 745	29 674	14	9 019	69	50 906	7 965	15,6
12. Tisza	57 989	1 137	119 600	1 841	97 947	—	278 514	55 992	20,1
13. Bocskai	—	973	31 937	1 072	19 815	3 289	57 086	14 901	26,1
14. Viharsarok	190 504	18 176	15 063	357	9 094	—	233 194	51 469	22,1
Htsz összesen:	371 764	33 432	422 350	14 169	322 042	18 934	1 182 691	243 254	20,6
15. Szabolcsi HKV	—	—	22 688	117	3 538	—	26 343	7 564	28,8
16. HAL—INNO	15 467	4 057	57 730	—	161 625	1 223	240 102	18 906	7,9
<b>MINDÖSSZESEN:</b>	<b>387 231</b>	<b>87 489</b>	<b>502 768</b>	<b>14 286</b>	<b>487 205</b>	<b>20 157</b>	<b>1 449 136</b>	<b>269 724</b>	<b>18,6</b>

## Az állóeszköz-állomány 1986. évi változása, záróállománya

1000 Ft

	Növekedés					Csökkenés					változás	Záró- állomány
	ingat- lan	gép	jármű	üzem- körön kívüli	összesen	ingat- lan	gép	jár- mű	üzem- körön kívüli	összesen		
1. Előre	—	577	308	—	885	282	—	213	—	495	390	26 138
2. Úszó Falu	4 718	481	543	—	5 742	190	—	238	—	428	5 314	26 280
3. Ságvári	110	357	658	—	1 125	256	109	519	—	884	241	7 047
4. Vörös Csillag	1 614	67	443	—	2 124	—	313	191	—	504	1 620	20 554
5. Béke	—	470	141	—	611	76	364	30	—	470	141	9,787
6. Új Élet	113	—	510	—	623	—	—	649	—	649	-26	14 530
7. Petőfi	683	—	—	—	683	—	—	—	—	—	683	18 288
8. Rákóczi	2 271	—	1 910	—	4 181	—	70	840	—	910	3 271	19 075
9. Tiszavirág	262	—	113	—	375	—	—	—	—	—	375	21 813
10. Délborsodi	159	2473	655	954	4 241	—	664	680	—	1 344	2 897	72 787
11. Felszabadulás	—	52	936	—	988	96	—	742	—	838	150	13 586
12. Tisza	1 136	1275	2 832	—	5 243	1	476	2212	—	2 689	2 554	76 851
13. Bocskai	31	644	997	—	1 672	613	1736	1349	—	3 698	-2 026	72 952
14. Viharsarok	2 781	294	332	—	3 407	596	—	395	—	991	2 416	117 196
Összesen:	13 878	6690	10 378	954	31 900	2110	3732	8058	—	13 900	18 000	516 884
15. Szabolcsi HKV	—	601	991	—	1 592	—	120	253	—	373	1 219	28 499
16. HAL—INNO	—	121	1 104	—	1 225	340	—	250	—	590	635	6 553
<b>MINDÖSSZESEN:</b>	<b>13 878</b>	<b>7412</b>	<b>12 473</b>	<b>954</b>	<b>34 717</b>	<b>2450</b>	<b>3852</b>	<b>8561</b>	<b>—</b>	<b>14 863</b>	<b>19 854</b>	<b>551 936</b>

## 1986. évi beruházások forrásai és a befejezetlen beruházások záróállománya

1000 Ft

Htsz	Saját erő	Fejl. hozzájárulás	Támogatás	Hitel	Összesen	Befejezet beruházás XII. 31.
1. Előre	736	—	—	—	736	2 820
2. Úszó Falu	—	—	—	—	—	1 084
3. Ságvári	1 107	—	—	—	1 107	122
4. Vörös Csillag	1 943	—	—	—	1 943	146
5. Béke	611	—	—	—	611	—
6. Új Élet	623	—	—	—	623	110
7. Petőfi	683	—	—	—	683	—
8. Rákóczi	2 349	—	—	383	2 732	437
9. Tiszavirág	375	—	—	—	375	—
10. Délborsodi	2 041	—	—	2200	4 241	1 024
11. Felszabadulás	988	—	—	—	988	5 697
12. Tisza	5 364	—	—	—	5 364	364
13. Bocskai	1 764	—	—	—	1 764	3 880
14. Viharsarok	3 350	—	—	—	3 350	365
Összesen:	21 934	—	—	2 583	24 517	16 049
15. Szabolcsi HKV	1 486	—	—	4 800	6 286	130
16. HAL—INNO	2 904	—	—	—	2 904	11 018
<b>MINDÖSSZESEN:</b>	<b>26 324</b>	<b>—</b>	<b>—</b>	<b>7383</b>	<b>33 707</b>	<b>27 197</b>

## 15. táblázat

## Az 1986. évi átlagos állományi létszám, munkadijszínvonal és teljesített 10 órás munkanap

Htsz	Átlagos állományi létszám (fő)	Munkadij színvonal (Ft/fő)	Teljesített 10 órás munkanap (1000 nap)
1. Előre	171	73 316	35
2. Úszó Falu	225	69 636	49
3. Ságvári	173	57 451	31
4. Vörös Csillag	93	76 785	19
5. Béke	57	61 053	15
6. Új Élet	107	65 299	23
7. Petőfi	64	61 234	17
8. Rákóczi	97	51 175	19
9. Tiszavirág	82	58 317	26
10. Délborsodi	231	54 805	50
11. Felszabadulás	149	62 141	39
12. Tisza	326	70 840	81
13. Bocskai	129	61 318	31
14. Viharsarok	518	63 305	93
Összesen:	2422	64 051	528
15. Szabolcsi H K V	75	68 133	15
16. HAL—INNO	104	95 923	22
MINDÖSSZESEN:	2601	65 443	565

## 16. táblázat

## 1986. évi eredményelszámolás

1000 Ft

Htsz	Mérleg szerinti nyereség	Nyereség tartalék képzés	Nyereség tartalék felhasználás	Városi és községfejl. felhaszn.	Elszámolandó jövedelem adó	Eredmény érdekeltségi fedezet	Érdekeltségi alapképzés
1. Előre	15 199	4 000	—	831	4 703	—	5 665
2. Úszó Falu	5 305	—	-2600	825	4 092	—	2 988
3. Ságvári	4 751	500	—	485	1 476	33	2 257
4. Vörös Csillag	10 186	5 186	—	425	1 862	—	2 713
5. Béke	2 589	1 000	—	177	653	—	759
6. Új Élet	1 275	—	—	289	690	—	296
7. Petőfi	2 250	—	—	216	892	—	1 142
8. Rákóczi	488	—	-300	206	100	—	482
9. Tiszavirág	649	—	—	—	—	649	—
10. Délborsodi	7 136	1 045	—	653	2 138	—	3 300
11. Felszabadulás	2 461	1 000	—	375	648	—	438
12. Tisza	23 605	3 700	—	697	6 918	—	12 290
13. Bocskai	12 235	6 000	—	503	1 745	—	3 987
14. Viharsarok	8 422	—	-1029	1479	3 706	—	4 266
Összesen:	96 551	22 431	-3929	7161	29 623	682	40 583
15. Szabolcsi HKV	2 716	—	—	274	839	—	1 603
16. HAL—INNO	6 591	6 591	—	—	—	—	—
MINDÖSSZESEN:	105 858	29 022	-3929	7435	30 462	682	42 186

## A költségvetési kapcsolatok alakulása 1986. évben

100 Ft

Htsz	Termelési adó	Földadó	Fogy forg. adó	Városi és község- fejl. hozzáj.	Jövedelem adó	Kereset- szab. adók		Felhalmozási adó	Egyéb elvonás	Összes befiz. köt.	Export támogatás	Termelési árkieg.	Dotáció	Fogyasztói árkieg.	Intervenció támogatás	Összes támogatás
						munkadíj adó	kereseti adó									
1. Előre	2 835	—	—	831	4 703	2588	—	462	103	11 522	—	1 203	—	996	—	2 199
2. Úszó Falu	55 75	—	60	825	4 092	—	—	106	1291	11 949	344	568	—	649	—	1 561
3. Ságvári	—	—	—	485	1 476	—	—	158	—	2 119	—	825	—	1 935	—	2 760
4. Vörös Cs.	2 496	—	25	425	1 862	—	1424	136	—	6 368	—	656	—	1 363	—	2 019
5. Béke	1 605	3	13	177	653	—	—	8	45	2 504	—	457	—	31	—	488
6. Új Élet	1 544	—	277	289	690	—	—	132	165	3 097	—	621	—	435	—	1 056
7. Petőfi	773	—	—	216	892	—	—	128	9	2 018	—	412	—	606	—	1 018
8. Rákóczi	2 189	—	128	206	100	—	298	142	—	3 063	—	212	1000	545	—	1 757
9. Tiszavirág	942	—	53	—	—	—	—	—	3	998	—	97	—	652	—	749
10. Délborsodi	703	—	67	653	2 138	—	—	287	343	4 191	8705	2 938	2322	345	921	15 231
11. Felszab. Virágzó	1 484	—	122	375	648	—	—	69	43	2 741	—	996	—	471	—	1 467
12. Tisza	8 017	—	2076	697	6 918	—	2671	1488	—	21 867	—	3 840	—	7 818	—	11 658
13. Bocskai	897	612	21	503	1 745	—	854	896	97	5 625	—	2 093	—	1 279	—	3 372
14. Viharsarok	10 247	—	336	1479	3 706	—	3145	595	3315	22 823	—	2 083	—	337	—	2 420
Összes:	39 307	615	3178	7161	29 623	2588	8392	4607	5414	100885	9049	17 001	3322	17 462	921	47 755
15. Szabolcsi HKV	241	—	—	274	839	—	401	90	30	1 875	—	1 461	—	419	—	1 880
16. HAL— INNO	1 640	—	—	—	—	—	—	309	-37	1 912	—	—	—	12 140	111	12 251
MINDÖSSZ.:	41 188	615	3178	7435	30 462	2588	8793	5006	5407	104672	9049	18 462	3322	30 021	1032	61 886

**I. Mérleg**  
**1986. december 31.**

Sor- szám	Eszközök	Év elején	Tárgy időszak végén
01	Állóeszközök nettó értéke (11—13, 16 és 17)	404 241	407 374
02	Beruházások (19)	20 314	26 113
03	Anyagok fogyóeszközök	92 304	97 430
04	Tenyész- és igásállatok	24 414	13 100
05	Ipari befejezetlen és félkésztermékek	2 530	1 170
06	Építőipari befejezetlen termelés	796	874
07	Növéndék-, hízó- és egyéb állatok mezőgazd. befejezetlen termelés, késztermékek	134 036	126 869
08	Ipari késztermék	9 696	16 192
09	Áruk	4 263	16 613
10	Elszámolási betétszámla	53 798	67 999
11	Beruházási célú elkülönített bankszámlák	7 730	1 571
12	Egyéb elkülönített bankszámlák	15 355	15 756
13	Pénztár	834	1 240
16	Értékpapírok	701	1 201
17	Belföldi vevők	104 443	122 294
19	Vagyoni érdekelttség gazdasági társulásban	13 630	15 722
20	Érdekelttségi alap kölcsönadott pénzeszköze	82	281
21	Egyéb fejlesztési célú kifizetések	—	—
23	Elszámolások munkavállalókkal és tagokkal	4 865	5 052
24	Költségvetési elszámolások miatti követelések	27 881	21 349
26	Egyéb elszámolások az állami költségvetéssel	77	—
27	Kétes követelések	2 992	3 363
28	Egyéb aktív elszámolások	144 373	115 296
29	Átmenő aktívák	13 513	8 116
30	Tárgyévi nyereségadó és jöv. adó előleg befiz.	5 005	11 120
31	Előző évi eredményelszámolás	310	—
32	Áthozott veszteségek	8 839	—
33	Jóléti állóeszközök és készletek	483	470
34	Veszteség	568	—
35	<b>ESZKÖZÖK ÖSSZESEN</b>	<b>1 098 073</b>	<b>1 096 565</b>

Sor szám	Források	Év elején	Tárgy időszak végén
36	Állóeszközök alapja	368 328	376 555
37	Állóeszközök alapja beruh. támogatásból	1 603	2 502
38	Állóeszközök alapjának évközi változásai	± 8 628	2 552
39	Állóeszközök alapja állami támogatásból	16 466	16 266
40	Beruházási hitelből megval. beruh. elsz.	- 50 471	- 52 980
41	Forgóeszközök alapja	231 912	212 119
42	Forgóalap feltöltés elsz. beruh. hitelből	—	- 2 500
43	Részjegyalap	124	148
44	Forgóalap pótló megelőlegezési hitel	17 440	25 888
45	Tartalékok	± 51 196	34 775
46	Érdekeltségi alapok	± 3 659	- 7 752
47	Kölcsön adott pénzeszközök alapjai	16 435	28 143
48	Egyéb alapok	9 052	9 269
49	Elkülönített alapok	108 816	88 283
50	Beruházások alapja	19 707	15 036
51	Központi beruházásokra folyósítások	2 400	5 274
52	Vállalati beruházásokra folyósítások	49 571	53 480
53	Beruházási szállítók	4 792	10 687
54	Forgóeszközhiteltek	9 139	33 936
55	Belföldi szállítók	87 255	81 518
56	Külföldi szállítók	—	—
58	Munkabérelszámolás	9 909	12 498
59	Adótartozások	20 227	7 370
61	Egyéb elszámolások az állami költségvetéssel	2 004	1 706
62	Társadalombiztosítási kötelezettség	6 000	5 757
63	Egyéb passzív elszámolások	38 709	24 721
64	Átmenk passzívák	3 115	4 986
67	Állami és egyéb pénzalapok fedezete mellett folyósított hitelek	2 094	—
68	Jóléti állóeszközök és készletek alapja	483	470
69	Nyereség	59 480	105 858
70	<b>FORRÁSOK ÖSSZESEN</b>	<b>1 098 073</b>	<b>1 096 565</b>



Sor- szám	Megnevezés	Értékesítés önköltsége		
		Értékesítés (szűkített, közvetlen) önköltsége	Eladott áruk beszerzési érték (alvállalkozói teljesítések)	Értékesítés elszámolt önköltsége (c+d)
a	b	c	d	e
01	Ipari tevékenység	274 078	6 153	280 231
02	Építőipari tevékenység	29 641	2 979	32 620
03	Mezőgazdasági és erdőgazdálkodási tevékenység	278 563	121 280	399 843
04	Közlekedési és hírközlési tevékenység	8 590		8 590
05	Belkereskedelmi tevékenység	86 177	359 077	445 254
06	Külkereskedelmi tevékenység			
07	Vízgazdálkodási tevékenység			
08	Személyi-, lakás-, egészségügyi és kulturális szolgáltatás, egyéb tevékenység		817	12 874
09	TEVÉKENYSÉGEK ÖSSZESEN (01—08. sor)	689 106	490 306	1 179 412
10	Fel nem osztott Árképzésnél figyelembe vehető (881)		% 8,43	99 428
11	költségek Árképzésnél figyelembe nem vehető (882)		% 2,20	25 991
12	Termelési típusú adók (891)			45 718
13	Állóeszközökkel kapcsolatos veszteségek (8921)			4 429
14	Vásárolt készletek selejtezése és leértékelése (8922)			1 570
15	Hitelezési veszteségek (8923)			119
16	Piaci Intervenció Alapból kapott támogatás törlesztése (899-ből)			
17	Alapjuttatás után osztalék (899-ből)			
18	Káresemények miatti veszteségek saját termelésű készleteknél (894-ből)			8 076
19	Káresemények miatti veszteségek egyéb eszközökben (894-ből)			817
20	Jóléti (szociális) és kulturális alapképzés (8951)			2 581
21	Műszaki fejlesztési alapképzés (8952)			1 206
22	Egyéb alapképzés (8953—8959)			104
23	Vásárolt készletek normán felüli hiányai (896)			922
24	Bírságok, büntetések (897)			6 987
25	Tröszt elszámolások (898)			
26	Gazdasági társaságok vesztesége (8931)			3 518
27	Külkereskedelmi társaságok export ügyleteinek vesztesége (8932)			318
28	Külkereskedelmi társaságok import ügyleteinek vesztesége (8933)			
29	Külföldi érdekeltségek vesztesége (8934)			
30	Egyéb ráfordításokból költségvetési elvonás (899-ből)			2 847
31	Egyéb ráfordításokból eredményelhatárolás miatt (899-ből)			4 067
32	Egyéb ráfordítások (899)-ből			17 925
33	ÖSSZES RÁFORDÍTÁS (09—32. sorok)		% 97,03	1 406 035
34	Nyeresség		% 7,30	105 858
35	ÖSSZESEN (33+34. sorok)			1 511 893

Értékesítés bevétele				Nettó árbevétel (f + g - h - i)	$\% = 100 - \frac{e \cdot 100}{j}$
Értékesítés árbevétele +	Fogyasztói árkiegészítés +	Fogyasztói forgalmi adó (981) -	Fogyasztási adó (982) -		
f	g	h	i	j	k
387 190	966	925	—	387 231	27,63
37 489				37 489	15,74
480 215	22 553			502 768	20,47
14 286				14 286	39,87
474 737	14 721	2253		487 205	8,61
20 157				20 157	16,13
1 414 074	38 240	3178		1 449 136	18,61
36	Exporttámogatások (9911—9913)			17 705	
37	Kereskedelempolitikai támogatás (9914)				
38	Piaci Intervenciós Alapból kapott támogatás (9915)			921	
39	Pénzügyileg bonyolított dotáció (9916-ból)			10 931	
40	Egyéb pénzügyileg nem bonyolított dotáció (9916-ból)				
41	Állóeszközhasznosítás bevételek (992)			2 924	
42					
43	Veszteségrendezésre felhasznált értékcsökkenési leírás (999-ből)				
44	Biztosító	Export miatti kártérítések (994)-ből			
45	intézetek	Egyéb kártérítések (994)-ből		2 701	
46	Káresemények miatti veszteségek egyéb térítése (994-ből)			1 013	
47	Műszaki fejlesztési alap felhasználása (9952)			1 523	
48	Egyéb alap felhasználás (9953—9959)			11	
49	Vásárolt készletek többletei (996)			1 022	
50	Kapott bírságok, kötbérek (997)			1 924	
51	Tröszt elszámolások (998)				
52	Gazdasági társaságok nyeresége (9931)			3 069	
53	Külkereskedelmi társaságok export ügyleteinek nyeresége (9932)				
54	Külkereskedelmi társaságok import ügyleteinek nyeresége (9933)				
55	Külföldi érdekeltségek nyeresége (9934)				
56	Egyéb bevételekből költségvetési juttatás (999-ből)			1 824	
57	Egyéb bevételekből eredményelhatárolás miatt (999)				
58	Egyéb bevételek (999-ből)			17 189	
59	Összes bevétel (09 + 36—58. sorok)			1 511 893	104,33
60	Veszteség				
61	ÖSSZESEN (59 + 60. sorok)			1 511 893	

*A Htsz  
Szövetség  
tisztségviselői*

A Szövetség elnöke: Dr. Sallay Lajos

Elnökhelyettes: Dr. Farkas Lajos  
Igaz Antal

Titkár: Csoma János

Az elnökség tagjai: Dr. Demeter József  
Fenyő Gyula  
Haaz Ferenc  
Hegedűs Erzsébet  
Kőhegyi Sándor  
Dr. Lakos László  
Mucsi Lajos  
Pelle László  
Tófei Károlyné

Az ellenőrző bizottság

Elnöke: Tárnai István

Tagjai: Bordás Gábor  
Faragó Mária  
Imre Jánosné  
Kiss Ferenc  
Szilágyi István  
Vollár János

A Nőbizottság

Elnöke: Hegedűs Erzsébet

Tagjai: Ciurkiewicz Ludwikné  
Czajlinger Jánosné  
Dávid Piroska  
Puppi Jánosné

A Termelési és Közgazdasági Bizottság

Elnöke: Borbély László —

Tagjai: Kaszás Béla  
Tőke Ferenc  
Oláh Tibor  
Vida András

TOT-tagok: Dr. Sallay Lajos  
Tófei Károlyné

# Halászati termelőszövetkezetek

## GYŐR ELŐRE HTSZ

*Központi iroda:* 9024 Győr, Zrínyi u. 14/B  
*Telefon:* 96/15-508, 15-509, 14-053  
*Telex:* 24 528  
*MNB egyszámlasszám:* 330-86 189  
*Telephelyek:*  
*Gombüzem:* Nagybajcs, Kossuth u. Tel.: 96/58-063  
*Gombüzem:* Fót, Szabadság u. 1.  
*Halbolt:* Győr, Rózsa F. u. 3. Tel.: 96/24-577  
*Halbolt:* Sopron, Ógabona tér 1. Tel.: 99/11-887  
*Csárda:* Győr, Árpád u. 75. Tel.: 96/22-123  
*Telelő:* Nagybajcs, Tel.: 96/58-067  
*Elnök:* ifj. Vida András  
*Főkönyvelő:* Böcskei Gézáné  
*Halászati ágazatvezető:* Pénzes István

## ESZTERGOM ÚSZÓ FALU HTSZ

*Központi iroda:* 2501 Esztergom, Deák F. u. 24. Pf.: 44  
*Telefon:* 594  
*Telex:* 22 6172  
*MNB egyszámlasszám:* 361-86 219  
*Telephelyek:*  
*Chemoprint ágazat:* Budapest, Palánta u. 30/A Tel.: 163-853  
*Gombüzem:* Esztergom, Deák F. u. 24. Tel.: 594  
*Halbolt:* Budapest, IX., Tolbuhin krt. Tel.: 371-129  
*Halbolt:* Esztergom, Széchenyi tér 17. Tel.: 311  
*Csárda:* Esztergom, Május 1. sétány 14. Tel.: 230  
*Elnök:* Igaz Antal  
*Főkönyvelő:* Ujsághy György  
*Főágazatvezető:* Szabó Zsolt

## ERCSI SÁGVÁRI ENDRE HTSZ

*Központi iroda:* 2451 Ercsi, Lenin u. 34. Pf.: 17  
*Telefon:* 26  
*MNB egyszámlasszám:* 292-86 166  
*Telephelyek:*  
*Gombüzem:* Ercsi, Tel.: 26  
*Elnök:* Szilágyi István  
*Főkönyvelő:* Krasznay Istvánné  
*Halászati ágazatvezető:* Nagy László, Molnár Ferenc

## PAKS VÖRÖS CSILLAG HTSZ

*Központi iroda:* 7031 Paks, Duna part 1. Pf.: 31  
*Telefon:* 75/11-009  
*MNB egyszámlasszám:* 463-86 276  
*Telephelyek:*  
*Bíró:* Tel.: 75/11-867  
*Elnök:* Haaz Ferenc  
*Főkönyvelő:* Madách Ferenc  
*Főagronómus:* Gyurkó Ferenc

② Halás

TOLNA  
BÉKE HTSZ

*Központi iroda:* 7130 Tolna, Bajcsy Zs. u. 131.  
*Telefon:* 74/40-200  
*MNB egyszámlasszám:* 460-86 282  
*Elnök:* Bordás Gábor  
*Főkönyvelő:* Széles József  
*Főagronómus:* Halasi Béla

MOHÁCS  
PETÓFI HTSZ

*Központi iroda:* 7700 Mohács, Kisfaludy u. 6.  
*Telefon:* 10-123  
*Telex:* 12 595  
*MNB egyszámlasszám:* 241-86 085  
*Telephelyek:*  
*Béda Halásztanya, Mohács. Tel.:* 10-374  
*Csele-völgyi teletető, Mohács. Tel.:* 10-878  
*Elnök:* Tófei Károlyné  
*Főkönyvelő:* Oláh Tibor  
*Főagronómus:* Kopeti Magdolna

BAJA  
ÚJ ÉLET HTSZ

*Központi iroda:* 6500 Baja, Szamuely u. 32.  
*Telefon:* 11-005, 11-731  
*MNB egyszámlasszám:* 251-86 105  
*Telephelyek:*  
*Tógazdaság:* 6136 Harkakötöny  
*Halkeltető:* 6526 Karapancsa  
*Műanyagüzem:* 6500 Baja, Kossuth u. 11. Tel.: 11-470  
*Elnök:* Borbély László  
*Főkönyvelő:* Laki László  
*Főagronómus:* Erős István

FEHÉRGYARMAT  
RÁKÓCZI HTSZ

*Központi iroda:* 4901 Fehérgyarmat, Kossuth tér 12—14.  
*Telefon:* 105  
*Telex:* 73 216  
*MNB egyszámlasszám:* 442-86 242  
*Elnök:* Birovecz Miklós  
*Főkönyvelő:* Budaházy Miklós  
*Agronómus:* Monus Béla

TOKAJ  
TISZAVIRÁG HTSZ

*Központi iroda:* 3910 Tokaj, Münnich F. u. 5.  
*Telefon:* 59  
*MNB egyszámlasszám:* 270-86 135  
*Elnök:* Pupp Jánosné  
*Főkönyvelő:* Kolozsi Lászlóné  
*Ágazatvezető:* Pupp János

GELEJ  
DÉLBORSODI HTSZ

*Központi iroda:* 3444 Gelej  
*Telefon:* 3  
*Telex:* 62 799  
*MNB egyszámlasszám:* 277-47 397  
*Elnök:* dr. Demeter József  
*Főkönyvelő:* Kiss Ferenc  
*Főagronómus:* Nagy Zoltán  
*Halászati ágazatvezető:* Nagy Árpád

SZOLNOK  
FELSZABADULÁS HTSZ

*Központi iroda:* 5001 Szolnok, Gutenberg tér 12.  
*Telefon:* 56/18-074, 18-290  
*Telex:* 23 592  
*MNB egyszámlasszám:* 450-86 265  
*Telephelyek:*  
*Milléri üzemegység:*  
*Szajoli üzemegység:* Tel.: Szajol 16

*Fegyverneki üzemegység*  
*Halászcserda:* Budapest, Népszínház u. 15. Tel.: 338-387  
*Elnök:* Tárnai István  
*Főkönyvelő:* Kovács József  
*Főagronómus:* Hegedűs Erzsébet

**SZEGED**  
**TISZA HTSZ**

*Központi iroda:* 6720 Szeged, Deák F. u. 24—26. 6701 Pf.: 26  
*Telefon:* 62/12-769, 12-966  
*Telex:* 82 561  
*MNB egyszámlasszám:* 280-89 210  
*Számvitel, pénzügy:* 6722 Szeged, Jósika u. 14.  
*Telefon:* 62/11-413

*Telephelyek:*

*Központi telep:* 6753 Szeged-Tápé, Kőrös sor 83.  
*Telefon:* 62/25-766 *Telex:* 82 641  
*Telepvezető:* Gulyás Antal  
*Halászeszköz raktáros:* Zádori Károly  
*Teletető telep:* 6758 Rösztke, Telefon: 62/72-044  
*Halászcserda:* 6720 Szeged, Roosewelt tér 14. Tel.: 62/12-784  
*Gyöngy presszó:* 6726 Szeged, Székely sor 15/B Tel.: 62/22-062  
*Hal-vad-baromfi szaküzlet:* 6724 Szeged, Északi városrész 318. épület  
*Telefon:* 62/12-750  
*Hal-vad-baromfi szaküzlet:* 6720 Szeged, Oroszlán u. 7—9.  
*Telefon:* 62/10-829

*Hódmezővásárhely*

*Műanyagüzem Központi Iroda:* 6800 Hódmezővásárhely, Táncsics M. u. 28.  
*Telefon:* 62/42-119 *Telex:* 84 241  
*Ágazatvezető:* Kiss Gergely  
*Műszaki iroda:* 6800 Hódmezővásárhely, Táncsics M. u. 29.  
*Telefon:* 62/42-119  
*Főliátasak és csomagolóanyag gyártó üzem:* 6800 Hódmezővásárhely,  
Csomorkányi u. 53. *Telefon:* 62-42-720  
*Fröccsöntőüzem:* 6800 Hódmezővásárhely, Vorosilov u. 35.  
*Telefon:* 62/41-528  
*Tmk-Szerszámkészítő műhely:* 6800 Hódmezővásárhely, Damjanich u. 145.  
*Telefon:* 62/46-896  
*Akvárium étterem:* 6800 Hódmezővásárhely, Ady E. u. 1.  
*Telefon:* 62/45-062  
*Halászcserda:* 6800 Hódmezővásárhely, Táncsics M. u. 28.  
*Telefon:* 62/42-119  
*Halszaküzlet:* 6800 Hódmezővásárhely, Táncsics M. u. 30.

*Szentes*

*Halászcserda:* 6600 Szentes, Lenin u. 9. Tel.: 352  
*Halszaküzlet:* 6600 Szentes, Piac tér  
*Halszaküzlet:* 6630 Mindszent, Piac tér

*Csongrád*

*Tógazdaság:* 6647 Csanytelek Pf.: 11. Tel.: 62/25-766  
*Gazdaságvezető:* Farkas László  
*Halszaküzlet:* 6640 Csongrád, Piac tér Tel.: 63-31-379  
*Elnök:* Pelle László  
*Általános elnökhelyettes:* Szepes Zoltánné  
*Főkönyvelő:* Dr. Kovács Kálmánné  
*Főagronómus:* Kunyi Antal

**HAJDÚSZOBOSZLÓ  
BOCSKAI HTSZ**

*Központi iroda:* 4200 Hajdúszoboszló, Jókai sor 12—13.  
*Pf.:* 72  
*Telefon:* 52/60-438, 60-402  
*Telex:* 72 745  
*MNB egyszámlasszám:* 345-86 194  
*Telephelyek:*  
*Halászsárdá:* 4200 Hajdúszoboszló, Jókai sor 12—13.  
*Telefon:* 52/60-426  
*Központi garázs:* Hajdúszoboszló, Puskin u. 19.  
*Telefon:* 52/60-834  
*Halastó és fóliaüzem:* Telefon 52/60-968:  
*Elnök:* Dr. Sallay Lajos  
*Főkönyvelő:* Elek Sándor  
*Halászati ágazatvezető:* Szabó Ernő

**GYOMAENDRŐD  
VIHARSAROK HTSZ**

*Központi iroda:* 5500 Gyomaendrőd, Kossuth u. 27. Pf.: 17  
*Telefon:* 67/31-433 Elnök: 67/31-437  
*Telex:* 83 394  
*MNB egyszámlasszám:* 265-86-113  
*Telephelyek:*  
*Halfeldolgozó üzem:* Gyomaendrőd, Kőrösladányi út  
*Telefon:* 67/31-911  
*Fémöntőmégcikk üzem:* Gyomaendrőd, Bocskai út  
*Telefon:* 67/31-857  
*Elnök:* Dr. Csoma Antal  
*Termelési elnökhelyettes:* Mucsi Lajos  
*Főkönyvelő:* Farkas Sándor

**HALÁSZATI  
TERMELŐSZÖVETKEZETEK  
SZÖVETSÉGE**

*Központi iroda:* 1126 Budapest XII., Vöröskő u. 4/B  
*Telefon:* 759-702, 557-019  
*Telex:* 22 7204  
*MNB egyszámlasszám:* 216-86 074  
*KTA egyszámlasszám:* 216-96 884  
*Titkár:* Csoma János  
*Titkárhelyettes:* Balogh József  
Dr. Orosz Sándor  
*Főmunkatársak:* Dr. Balázs László  
Dr. Kultsár Barnabásné  
Németh Árpádné dr.  
Péterfyné dr. Turkovics Olga  
Dr. Tóth János  
*Revizor:* Dr. Loydl Péter  
*Telephely:*  
*Ivadéknevelő Tógazdaság* 2485 Dinnyés  
*Telefon:* Agárd 580  
*Telex:* 21 471  
*Gazdaságvezető:* Selmeczy Tibor

# Mezőgazdasági termelőszövetkezetek

BUDAPEST  
ÓBUDA Mgtysz

*Központi iroda:* 2011 Budakalász Cím: Bp. Pf.: 78  
*Telefon:* 886-560 Halászat Pomáz: 122  
*Telex:* 22 4420  
*MNB egyszámlasszám:* 380-02 645  
*Elnök:* Varga Ferenc  
*Főkönyvelő:* Arnóti Endre  
*Halászati részlegvezető:* Balyi Gyula  
*Mezőgazdasági főágazat-vezető:* Janovszky József

JÁSZKARAJENŐ  
ÁRPÁD Mgtysz

*Központi iroda:* 2746 Jászkarajenő, Árpád u. 8.  
*Telefon:* 25  
*Telex:* 224 910  
*MNB egyszámlasszám:* 381-80 752  
*Elnök:* Dr. Lakos László  
*Főkönyvelő:* Kelemen Tiborné  
*Főagronómus:* Vincze Csaba  
*Főállattenyésztő:* Makka László

JÁSZKISÉR  
LENIN Mgtysz

*Központi iroda:* 5137 Jászkisér, Fő u. 24.  
*Telefon:* 27  
*Telex:* 23 566  
*MNB egyszámlasszám:* 451-80 259  
*Elnök:* Gubicz András  
*Halászati ágazatirányító:* Borbély Gyula

KISKÖRE  
VÖRÖS HAJNAL Mgtysz

*Központi iroda:* 3384 Kisköre, Széchenyi u. 24—26.  
*Telefon:* 4  
*Telex:* 63 480  
*MNB egyszámlasszám:* 350-62 816  
*Elnök:* Magyar János  
*Termelési elnökhelyettes:* Kovács Antal  
*Főkönyvelő:* Kádár Ignác  
*Halászati ágazatvezető:* Lukács Ákos

KOCSOLA  
VÖRÖS CSILLAG Mgtysz

*Központi iroda:* 7212 Kocsola, Dombóvári út 1.  
*Telefon:* 2  
*MNB egyszámlasszám:* 462-72 070  
*Elnök:* Schmidt József  
*Halászati ágazatirányító:* Gál László

MONOSTORAPÁTI  
EGERVÖLGYE Mgtysz

*Központi iroda:* 8296 Monostorapáti  
*Telefon:* 4  
*Telex:* 32 532  
*MNB egyszámlasszám:* 480-78 171



*Halászati ágazat: Hegyesd*  
*Elnök: Tóth Béla*  
*Elnökhelyettes: Sándor Lajos*  
*Főkönyvelő: Kövecses Jenő*  
*Mg. főagronómus: Szennyai Tibor*  
*Halászati ágazatirányító: Schulcz Miklós*

**PANNONHALMA**  
**EGYETÉRTÉS** Mgtsz

*Központi iroda: 9090 Pannonhalma, Mátyás u. 3.*  
*Telefon: 96/70-122*  
*Telex: 24 493*  
*MNB egyszámlaszám: 330-78 993*  
*Elnök: Németh Endre*  
*Főkönyvelő: Bősze Gábor*  
*Halászati ágazatvezető: Körtvélyes József*

**PÉR**  
**EGYETÉRTÉS** Mgtsz

*Központi iroda: 9099 Pér, Hunyadi u. 104.*  
*Telefon: 76-022, 76-028*  
*Telex: 22 494*  
*MNB egyszámlaszám: 330-79 626*  
*Elnök: Fenyő Gyula*  
*Főkönyvelő: Páli Károly*  
*Halászati főágazatvezető: Horváth Sándor*

**PUSZTAEGRES**  
**HUNYADI** Mgtsz

*Központi iroda: 7018 Pusztaegres*  
*Telefon: 3*  
*MNB egyszámlaszám: 294-58 361*  
*Elnök: Vollár János*  
*Főkönyvelő: Simon János*  
*Főmezőgazdász: Túry Miklós*  
*Főállattenyésztő: Simon János*

**RÁKÓCZIFALVA**  
**RÁKÓCZI** Mgtsz

*Központi iroda: 5085 Rákóczifalva, Rákóczi u. 57,*  
*Telefon: 56/17-761, 17-762*  
*Telex: 23 224*  
*MNB egyszámlaszám: 450-35 362*  
*Elnök: Dr. Bereczki János*  
*Term. elnökhelyettes: Balla János*  
*Számviteli főosztályvezető: Závoczki László*  
*Halászati ágazatvezető: Hess Attila*

**SÜLYSÁP**  
**TÁPIÓVÖLGYE** Mgtsz

*Központi iroda: 2241 Sülysáp*  
*Telefon: 27, 28*  
*Telex: 22 6678*  
*MNB egyszámlaszám: 384-35 863*  
*Elnök: Virág István*  
*Közgazdasági igazgató: Fuksz András*  
*Halászati ágazatirányító: Zentai Tibor*

**SZAKMÁR**  
**PETŐFI** Mgtsz

*Központi iroda: 6336 Szakmár, Bajcsy-Zs. u. 5.*  
*Telefon: 8*  
*Telex: 26 540*  
*MNB egyszámlaszám: 253-51 918*  
*Elnök: Dr. Farkas Lajos*  
*Főkönyvelő: Tóth Imre*  
*Főágazatvezető: Kaszás Béla*

**SZÉKESFEHÉRVÁR**  
**VÖRÖSMARTY** Mgtsz

*Központi iroda: 8003 Székesfehérvár, Pf.: 3. Kiskút útja*  
*Telefon: 22/13-578, 13-588, 13-589*  
*Telex: 21 237*  
*MNB egyszámlaszám: 290-58 844*  
*Elnök: Tőke Ferenc*  
*Főkönyvelő: Kozola Ferencné*  
*Halászati ágazatirányító: Herke Zsolt*

**TISZASÜLY**  
**BÉKE—BARÁTSÁG** Mgtsz

*Központi iroda:* 5061 Tiszasüly, Felszabadulás u. 106.  
*Telefon:* 13  
*Telex:* 23 666  
*MNB egyszámlasszám:* 450-41 106  
*Elnök:* Baksay Endre  
*Főkönyvelő:* Vinczéné, Őze Erzsébet  
*Termelési főmérnök:* Vincze István  
*Főállattenyésztő:* Faragó Mária

**TÖMÖRKÉNY**  
**ALKOTMÁNY** Mgtsz

*Központi iroda:* 6646 Tömörkény, Szabadság tér 5.  
*Telefon:* 15  
*MNB egyszámlasszám:* 283-57 542  
*Elnök:* Kőhegyi Sándor  
*Főkönyvelő:* Bartucz László  
*Főagronómus:* Kovács László  
*Halászati főágazatvezető:* Győri Zoltán

**VESZPRÉMVARSA NY**  
**JÓBARÁTSÁG** Mgtsz

*Központi iroda:* 8438 Veszprémvarsány, Könyves K. u. 2.  
*Telefon:* 20  
*Telex:* 32 437  
*MNB egyszámlasszám:* 480-75 439  
*Elnök:* Dr. Németh Ferenc  
*Főkönyvelő:* Végh Tiborné  
*Kertészeti ágazatvezető:* Samu Csaba

**TISZAALPÁR**  
**BÚZAKALÁSZ** Mgtsz

*Központi iroda:* 6066 Tiszaalpár, Alkotmány u. 50  
*Telefon:* 76/44-121  
*Telex:* 26 855  
*MNB egyszámlasszám:* 255-52315  
*Elnök:* Seres Imre  
*Főkönyvelő:* Bartus Imréné  
*Főagronómus:* Rigó Béla  
*Halászati főágazatvezető:* Kádár Mihály

**KÖZÖS VÁLLALATOK**

**NYÍREGYHÁZA**  
**SZABOLCSI HALÁSZATI**  
**KÖZÖS VÁLLALAT**

*Központi iroda:* 4400 Nyíregyháza, Széchenyi u. 26.  
*Telefon:* 42/14-911  
*Telex:* 73 518  
*MNB egyszámlasszám:* 440-37 608  
*Igazgató:* Radóczy János  
*Főkönyvelő:* Buszlai Lászlóné  
*Mb. főagronómus:* Moravcsik Krisztina  
*Agronómus:* Szabó Benedek  
Ling Frigyes

**SZIGETSZENTMIKLÓS**  
**HAL-INNO**  
**HALTERMELÉSI**  
**AGRÁR KÖZÖS VÁLLALAT**

*Központi iroda:* 2310 Szigetszentmiklós, Bercsényi u. 10.  
*Telefon:* 26/66-411  
*Telex:* 22 7067  
*MNB egyszámlasszám:* 386-69 538  
*Igazgató:* Sipos József  
*Főkönyvelő:* Hedrichné Szeremlei Ilona  
*Főagronómus:* Kozák Balázs



Felelős kiadó: Csoma János Htsz Szövetség Titkára  
Szegedi Nyomda 87-1646 — Felelős vezető: Surányi Tibor igazgató