

Halászati Termelőszövetkezetek Szövetsége
BUDAPEST XII., VÖRÖSKŐ U. 4/B

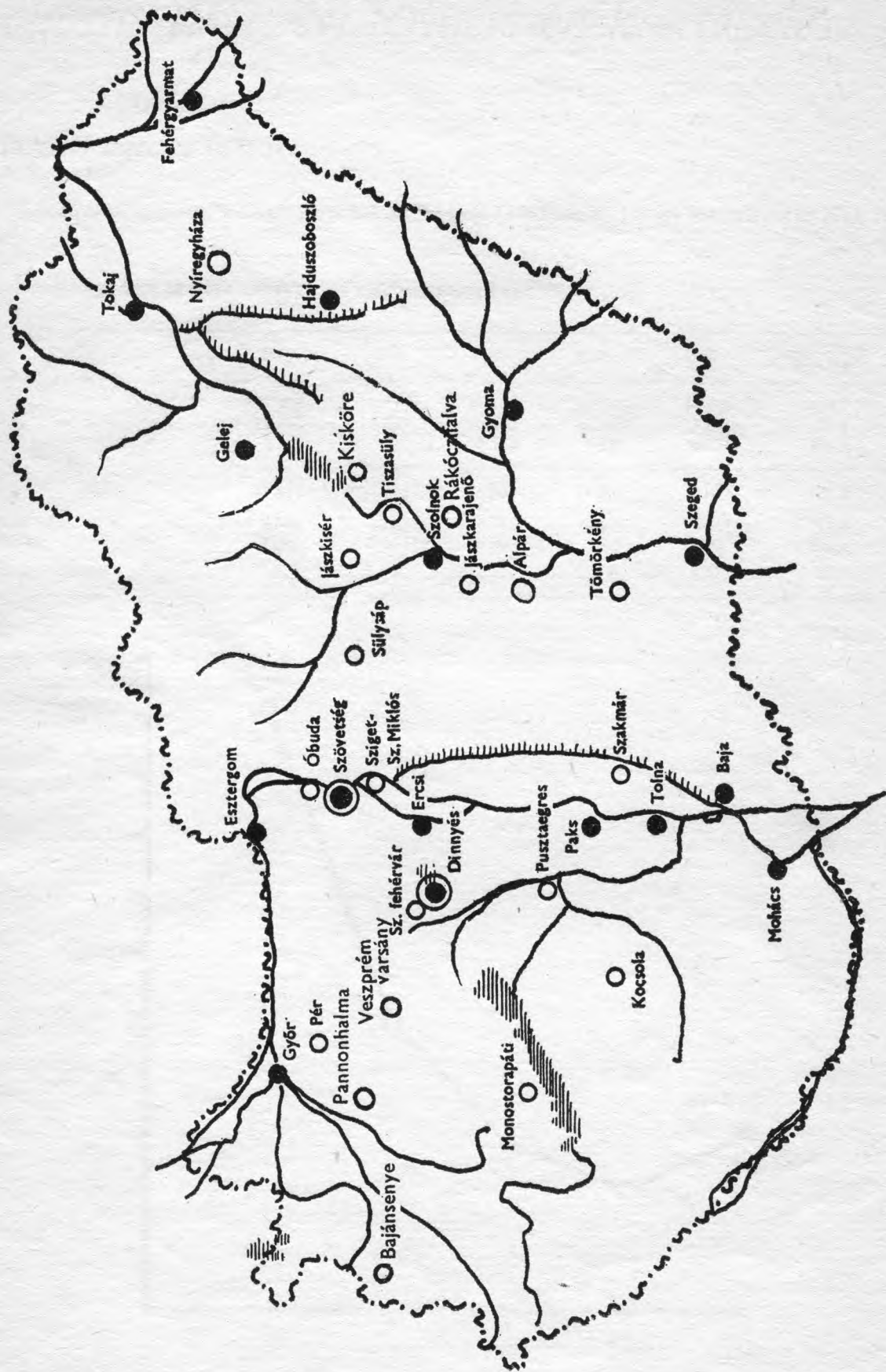
JELENTÉS

*a halászati termelőszövetkezetek működésének
és a mezőgazdasági tagszövetkezetek halgazdasági tevékenységének*

*1987. ÉVI
EREDMÉNYEIRŐL*

1988

Htsz Szövetség halászati és mezőgazdasági tagszövetkezetei



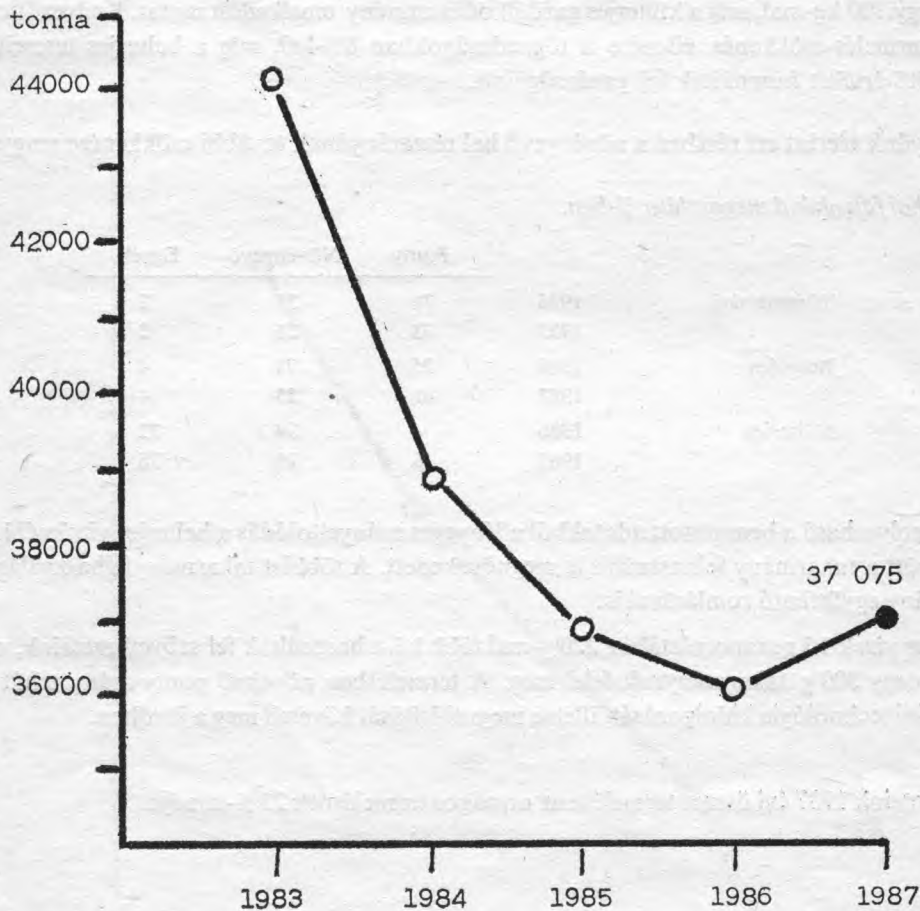
Az ágazat 1987. évi termelésének értékelése

A halászati ágazat helyzete

1986 évhez képest az összes halfogás 2,8%-kal, 36 062 t-ról 37 075 t-ra nőtt és így meghaladta az 1985. évi halfogást is.

Szektoronkénti megoszlás az elmúlt öt évben az alábbiak szerint alakult:

Szektor	1983	1984	1985	1986	1987	m:tonna 86=100%
Állami	23 360	19 313	18 429	16 666	17 616	105,7
Szövetkezeti	15 352	14 137	12 813	13 245	13 241	99,9
Egyéb (Mohoszkistermelés)	5 145	5 526	5 685	6 151	6 218	101,1
Összesen:	43 857	38 976	36 927	36 062	37 075	102,8
<i>Ebből:</i> Htsz	8 084	7 041	6 310	5 698	5 611	98,5
Mgtsz	7 268	7 096	6 503	7 547	7 630	101,1
<i>Ebből:</i> Tagszövetkezet	3 613	3 482	3 531	3 740	3 615	96,7



1. Országos termelés összesen

A Szövetség tagszövetkezeteinek 1987. évi haltermelése

Tagszövetkezeteink 1987-ben 47 864 ha-on termeltek halat, ez mintegy 300 ha-al több, mint az elmúlt évi terület. Ennek üzemmód szerinti megoszlása a következő:

Tógazdasági	4 866 ha,
Belterjes	2 520 ha,
Külterjes	40 478 ha volt.

A területi növekedés ellenére az összes termelés 2%-kal alatta maradt az elmúlt évinek.

Ezek után érdemes megvizsgálni az egyes termelési üzemmódok alakulását az elmúlt évihez viszonyítva.

Üzemmód	1986. évi		1987. évi	
	összes term. t	ha-ként kg	összes term. t	ha-ként kg
Tógazdasági	5856	1286	5721	1176
Belterjes	2482	1020	2297	912
Külterjes	1100	27	1206	29,8
Összesen:	9438	198,4	9224	192,7

A táblázatból látható, hogy az intenzívebb üzemmód termelése szinte meglepően azonos módon csökkent, ha-ként mintegy 100 kg-mal, míg a külterjes gazdálkodás szerény emelkedést mutat. Kedvezőtlen az a jelenség is, hogy a termelés-csökkenés ellenére a tógazdaságokban 8%-kal, míg a belterjes termeléshez 24%-kal több keményítő értéket használtak fel gazdaságaink.

Véleményünk szerint ezt részben a növényevő hal részarányának további csökkenése magyarázza.

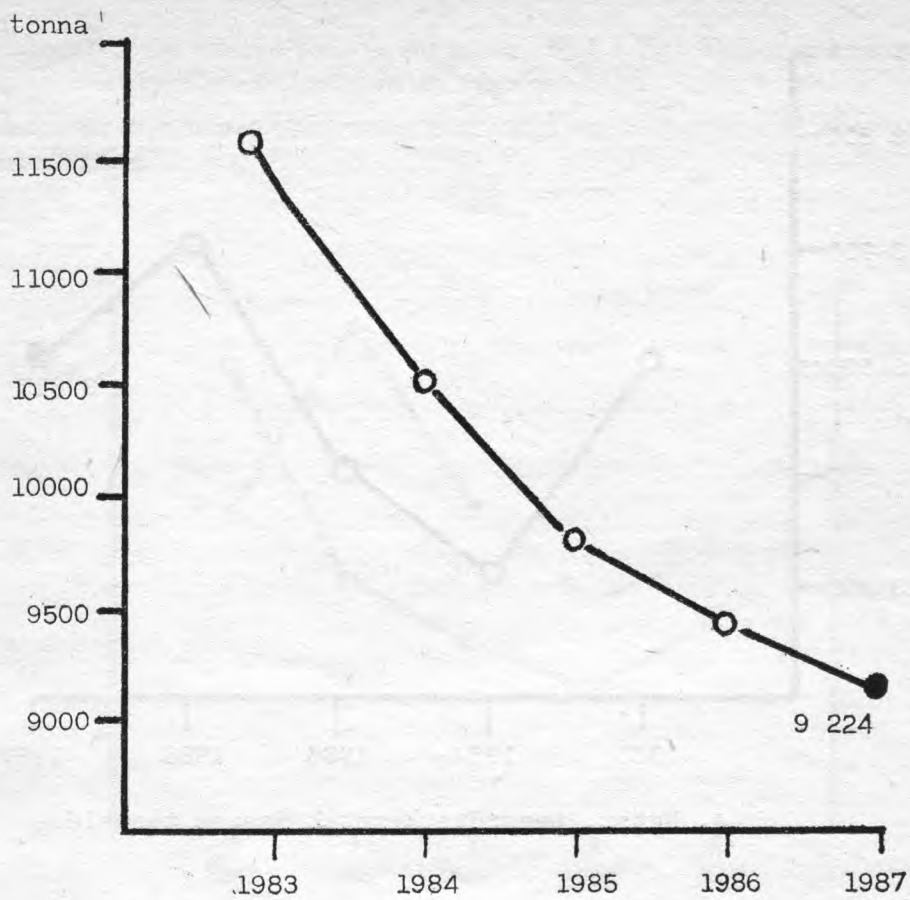
A lehalászott hal fajonkénti megoszlása %-ban.

		Ponty	Növényevő	Egyéb
Tógazdasági	1986	71	27	2
	1987	73	25	2
Belterjes	1986	25	71	4
	1987	41	55	4
Külterjes	1986	4	24	72
	1987	6	18	76

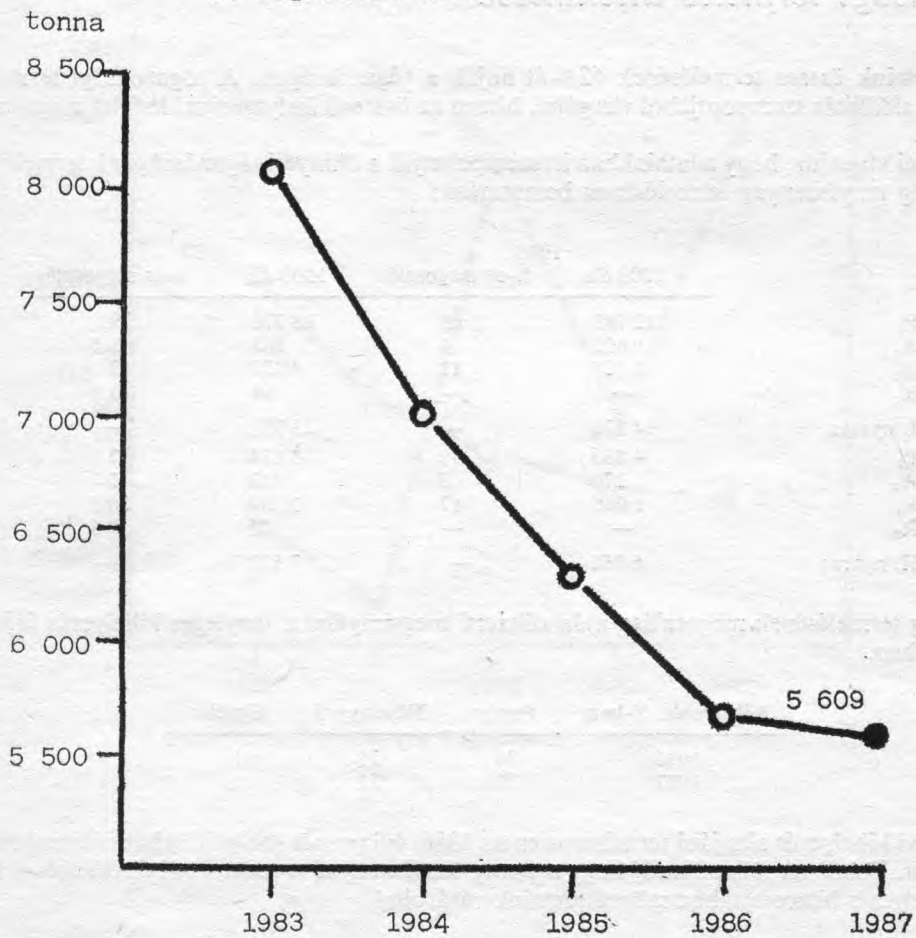
Tehát amint leolvasható a bemutatott adatokból a lényeges arányeltolódás a belterjes vizeknél következett be, ahol ezzel együtt a takarmány felhasználás is megnövekedett. A többlet takarmányfelhasználás sajnos együtt járt a takarmány együttható romlásával is.

A belterjes vizek 1 kg szaporulatához 220 g-mal több ké.-t használtak fel szövetkezeteink, mint az elmúlt évben, ez mintegy 300 g takarmánynak felel meg. A termelésben növekvő ponty-arány tehát a gondosabb takarmányozási technológia kidolgozását, illetve megvalósítását követeli meg a jövőben.

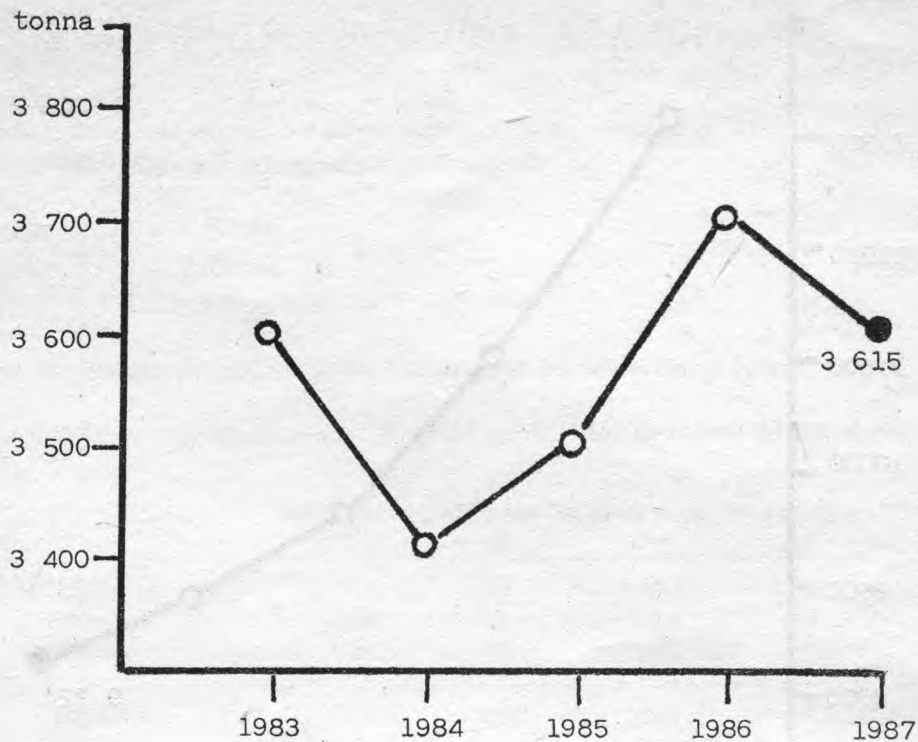
Tagszövetkezeteink 1987 évi összes termelése az országos termelésnek 25 %-át adja.



2. Tagszövetkezetek összes termelése



3. HTSz-ek összes termelése



4. Mgtsz. tagszövetkezetek összes termelése

A tógazdasági termelés áttekintése

Szövetkezeteink összes termelésének 62%-át adják a tógazdaságok. A tógazdasági termelést célszerű a tenyészanyag előállítás szempontjából vizsgálni, hiszen az összes kihelyezési szükséglet megtermelése zömében itt történik.

Megjegyezni kívánjuk, hogy adatainkban itt szerepeltetjük a dinnyési tógazdaságunk termelését is.

A Szövetség tenyészanyag termelésének bemutatása:

	1986		1987	
	1000 db	%-os megoszlás	1000 db	%-os megoszlás
P ₁	12 743	85	18 776	79
A ₁	602	4	861	3,5
B ₁	1 525	11	4 037	17
R ₁	—	—	64	0,5
I. nyaras	14 870	—	23 738	—
P ₂	4 830	80	5 034	67
A ₂	170	3	162	2
B ₂	1 066	17	2 309	30,5
R ₂	—	—	25	0,5
II. nyaras	6 066	—	7 530	—

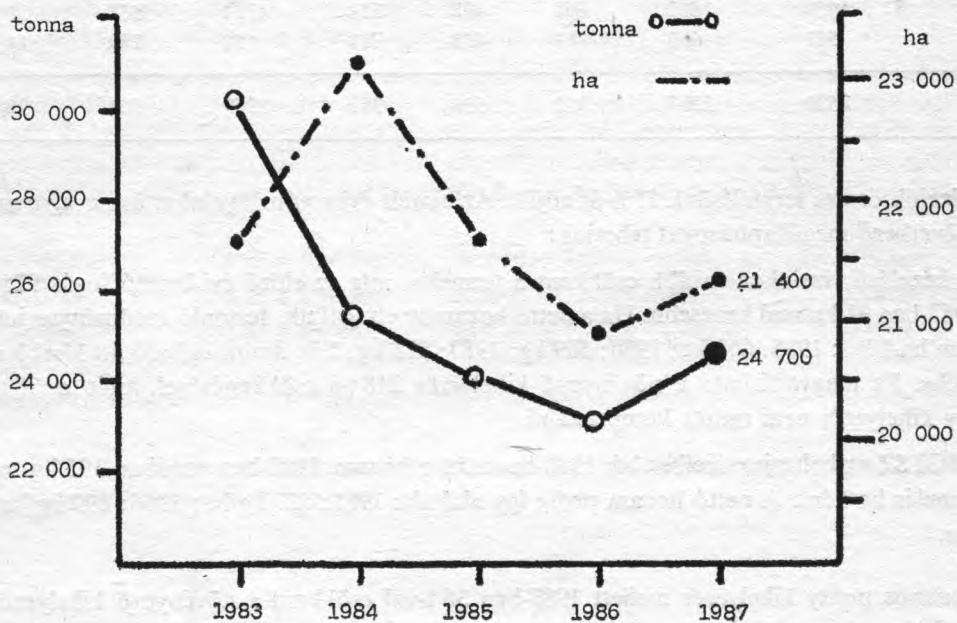
A tenyészanyag termelésének megoszlása után célszerű megvizsgálni a tényleges kihelyezés faji megoszlását tógazdaságainkban.

Kihelyezés %-ban	Ponty	Növényevő	Egyéb
1986	74	25	1
1987	77	22	1

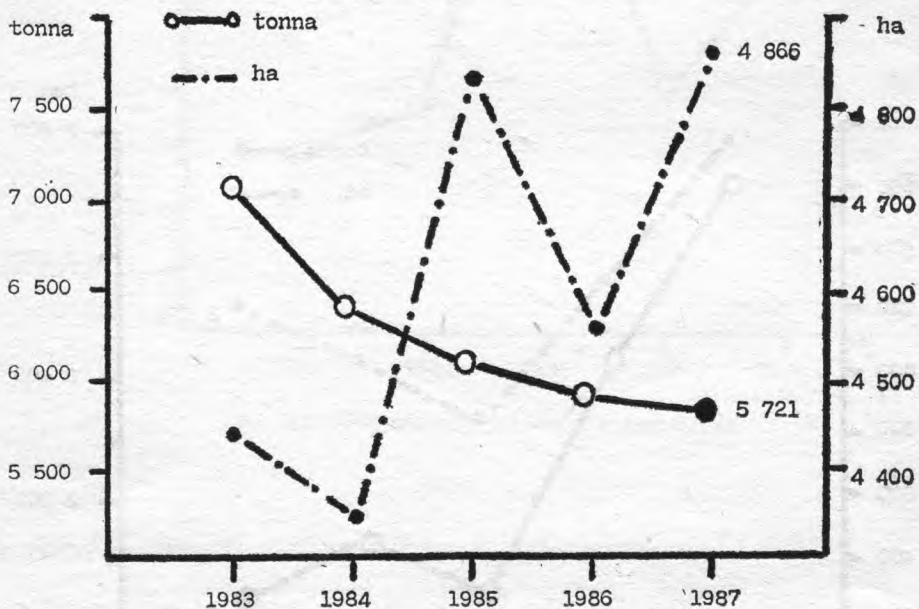
Az 1987. évi kihelyezés alapjául természetesen az 1986. évi termés szolgált, tehát célszerű a két számsort összehasonlítani. Ebből megállapítható, hogy a ponty tenyészanyag a szektorból értékesítésre került, míg a növényevő kihelyezés biztosításához szövetkezeteink vásároltak.

1987. évi tenyészanyag arányait tekintve, magasnak ítéljük a B₂-t, alacsonynak viszont mindkét csoportban az amúr és a ragadozó arányát, valamint a P₂ mennyiségét.

Tógazdaságainkban jelentősen nőtt a vadhal mennyisége, ami különösen indokoltá teszi a ragadozó hal kihelyezésének növelését.



5. Országos tógazdasági termelés



6. Tagszövetkezetek tógazdasági termelése

Belterjesen kezelt vizek termelése

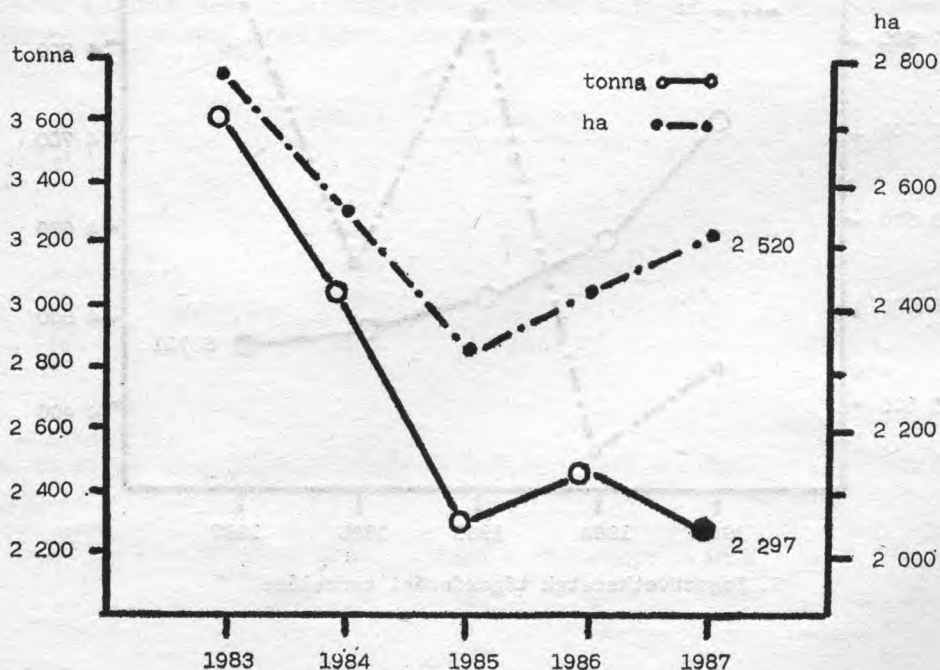
	ha	Összes termés t	ha/kg	Ponty t	ha/kg	Növényevő t	ha/kg	Egyéb t	ha/kg
Htsz	1959	1687	861	492	251	1111	567	84	43
Mgtsz	561	610	1087	438	781	158	280	14	25
Össz:	2520	2297	912	930	369	1269	504	98	39

A belterjes vizeink összes termelésünk 25%-át adják. Az elmúlt évi eredményeinket összevetve az ez évi mutatókkal, a következő megállapításokat tehetjük:

- Htsz kezelésű vizeinken tovább csökkent a termelés, míg az előző évi bruttó fogás 925 kg/ha volt, ez 1987-ben 91 kg-mal kevesebb. Ha a nettó hozamot vizsgáljuk, hasonló eredményre jutunk. Nettó hozam ha-ként: 1985: 661 kg; 1986: 589 kg; 1987: 576 kg; bár, amint látható, itt kisebb a csökkenés mértéke. Ez magyarázható a növényevő kihelyezés 218 t-s csökkenésével, amit a 78 t-val növelt ponty kihelyezés nem tudott kompenzálni.
- Az MGTSZ-ek belterjes vizeiben bár 1986-ban nőtt a hozam, 1987-ben azonban 195 kg-mal csökkent a termelés ha-ként. A nettó hozam pedig így alakult: 1985: 627 kg/ha; 1986: 899 kg/ha; 1987: 771 kg/ha.

E területen azonos ponty kihelyezés mellett 1987-ben 38 t-val csökkent a növényevő kihelyezés, amely az 1986. évinek 47%-a.

A számadatok igazolják azt a feltevésünket, hogy a növényevő hal visszaszorítása e területek termelésében jelent elsősorban terméscsökkenést. A belterjes vizek jövőbeni hasznosítása ezért kiemelt feladatunk kell hogy legyen, hiszen a csökkenő tendencia ellenére is az össz. termelésünk 1/4-ét adja ez a terület.



7. Tagszövetkezetek belterjes termelése

Külterjes vízterületeink halászatáról

Ezen terület fogási eredményei az összes termelésünk 13%-át biztosítják. A fogási eredményekből megállapítható, hogy ezen a területen a termelés zömét, 76%-át az egyéb halak adják, míg a ponty 6%-kal, a növényevő pedig 18%-kal szerepel. Ezért célszerű az „egyéb halak” kategóriáját közelebbről megvizsgálni.

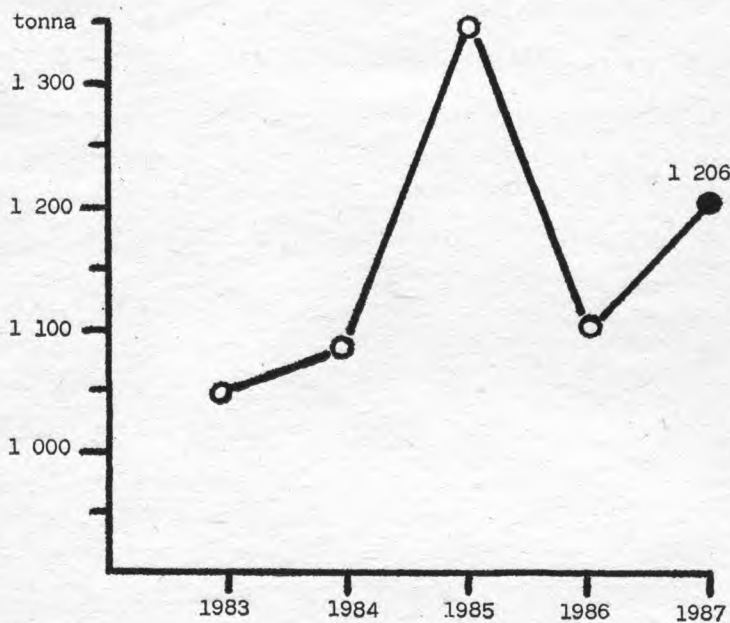
A süllő 21, a harcsa 35 t fogási adatai egyezők az 1986 évvel, míg a csuka 42 t zsákmánya elmaradt az elmúlt évi fogástól. Kiemelendő, hogy a süllő fogása a felső Tisza vidékén némileg emelkedett, a Tisza középső és alsó szakaszán, valamint a teljes magyar Dunán csökkent.

A 61 t *angolna* fogás esetében növekedés volt a Dunán Baja térségében, míg a Tiszán, Szolnok térségében. A *márna* fogásunk 22 t csakúgy, mint a korábbi években, zömében 82%-ban a Dunából származik. A *kecsege* fogása 17 t volt. E halfajnál figyelhető meg a legjobban az utóbbi évtizedben, hogy folyamrendszereinkben igen változatosan alakul a megoszlása. Ez elsősorban, véleményünk szerint, a műszaki beavatkozások következtében bekövetkező áramlási viszonyokkal magyarázható. Ennek bemutatására álljon itt néhány adat:

1950-ben a kecsege	50%-át a Dunán,	50%-át a Tiszán fogták	
1964-ben a kecsege	21%-át a Dunán,	32%-át a Tiszán fogták	Körösökön 47%
1987-ben a kecsege	16%-át a Dunán,	83%-át a Tiszán fogták	Körösön 1%

Természetesvízi halzsákmányunk több mint felét, 58%-át 1987-ben a vegyes fehérhal, illetve a kárász adja.

Megemlítjük még, hogy a törpeharcsa fogási eredménye 1987-ben is tovább csökkent, az elmúlt évi 21,4 t-től 18,3 t-ra esett vissza.



8. Tagszövetkezetek külterjes termelése

Dinnyési ivadéknevelő tógazdaság tevékenységéről

Az 1987 évben jó eredményt mondhat magáénak a gazdaság kollektívája. Jól előkészített keltetőházi munka alapozta meg a termelési célok megvalósítását. Segítette a munkát a saját munkaerővel végzett jó minőségű felújítási munka is.

Az előnevelés során keletkezett károk ellenére a megismételt szaporítással teljesítette tervét az üzem. Az elmúlt évben elért 1536 kg/ha nettó hozamával kimagasló eredményt ért el országos szinten is. Kedvezően alakult ehhez az intenzitáshoz a takarmány hasznosulás is, mivel 1 kg szaporulatra 1,77 kg ké.-t használt fel.

Az 1987. évi export tevékenység értékelése

A ponty export növekedett az elmúlt évihez képest, 146 t-ról 160 t-ra. Ezen belül közel azonos szintű volt a sporthal, így tehát a növekedést az étkezési hal többlet kivitele eredményezte. Az elmúlt évi igen kiugró angolna kivitel tovább tudták növelni gazdaságaink, így az elmúlt évi 42,6 t-val szemben 47,3 t angolna került exportra. A hagyományosan jól szereplő „Előre” Htsz Győr mellett az „Új Élet” Htsz Baja is jeleskedett az angolna fogásában.

Érdeklődés mutatkozott az étkezési harcsa iránt, sajnos a felmerült igényeket nem tudtuk kielégíteni. Ezt jól tükrözi, hogy a múlt évi 8680 kg-os harcsa export 3934 kg-ra esett vissza. A ragadozó halak iránti kereslet és a kedvező exportár indokolja a tagszövetkezetekben a jövőre vonatkozóan a ragadozó haltermelés faji bővítését és mennyiségi növelését, Tőkés piacra 27 617 330 Ft értékben exportáltunk.

Legnagyobb gondot az 1987-évben is a növényevő export okozta, elsősorban késedelmes szerződéskötéseivel, illetve rendszertelen szállítási lehetőségeivel. Mindezek ellenére a tervezett mennyiségek kiszállításra kerültek, így szövetkezeteink 1055 t fagyasztott busát exportáltak.

Össességében 1987-ben 1299 t élő- és fagyasztott halat exportáltunk, 82 085 m/Ft értékben, ami az országos halexport 31 %-a.



Termelési táblázatok

1. Tagszövetkezeteink területi és haltermelési megoszlása.
2. Htsz-ek összes haltermelése 1987. évben kilogramban.
3. Htsz-ek tógazdasági termelése 1987. évben kilogramban.
4. Htsz-ek belterjes termelése 1987. évben kilogramban.
5. Mgtsz-ek összes haltermelése 1987. évben kilogramban.
6. Mgtsz-ek tógazdasági termelése 1987. évben kilogramban.
7. Mgtsz-ek belterjes termelése 1987. évben kilogramban.
8. 1987. évi export.
9. Tagszövetkezeteink 1987. évi tenyészhal termelésének megoszlása.

Tagszövetkezeteink területi és haltermelési megoszlása 1987-ben

Megnevezés	Terület/ha				Összes termelés kg-ban			Étkezési hal %
	K.	B.	Tó	össz.	tenyészhal	étkezési	mindössz.	
ELŐRE Győr	5 374	52	39	5 465	—	232 315	232 315	100,0
ÚSZÓ FALU Esztergom	1 996	14	30	2 040	32 114	46 575	78 689	59,2
SÁGVÁRI Ercsi	4 000	21	329	4 350	149 423	283 965	433 388	65,5
VÖRÖS CSILLAG Paks	3 326	121	103	3 550	70 391	153 148	223 539	68,5
BÉKE Tolna	1 701	163	47	1 911	26 416	238 906	265 322	90,0
PETŐFI Mohács	1 209	65	46	1 320	68 576	166 044	234 620	70,8
ÚJ ÉLET Baja	2 447	114	150	2 711	86 702	267 640	354 342	75,5
RÁKÓCZI Fehérgyarmat	2 668	54	84	2 806	72 822	66 264	139 086	47,6
TISZAVIRÁG Tokaj	1 365	73	60	1 498	16 993	91 135	108 128	84,3
DÉLBORSODI Gelej	1 579	233	30	1 842	43 049	206 460	249 509	82,7
FELSZABADULÁS Szolnok	3 357	305	118	3 780	95 326	319 098	414 424	77,0
TISZA Szeged	3 050	291	337	3 678	269 782	845 261	1 115 043	75,8
BOCSKAI Hajdúszoboszló	764	115	439	1 318	204 810	522 043	726 853	71,8
VIHARSAROK Gyomaendrőd	1 316	338	297	1 951	352 350	495 980	848 330	58,5
HTSZ összesen:	34 152	1959	2109	38 220	1 488 754	3 934 834	5 423 588	72,5
Dinnyés Szövetség	—	—	106	106	184 700	—	184 700	—
Mindösszesen:	34 152	1959	2215	38 326	1 673 454	3 934 834	5 608 288	70,2
KERKAMENTI Bajánsenye	—	—	38	38	—	57 200	57 200	100,0
ÓBUDA Budakalász	3 721	90	50	3 861	—	256 985	256 985	100,0
ÁRPÁD Jászkarajenő	—	—	84	84	60 284	—	60 284	—
LENIN Jászkisér	—	—	156	156	121 261	27 099	148 360	18,3
VÖRÖS HAJNAL Kisköre	—	—	168	168	48 591	111 446	160 037	69,6
VÖRÖS CSILLAG Kocsola	—	—	33	33	28 221	26 140	54 361	48,1
EGYETÉRTÉS Pannonhalma	—	—	50	50	70 222	35 613	105 835	33,6
EGYETÉRTÉS Pér	—	—	77	77	56 945	99 706	156 651	63,6
HUNYADI Pusztacsanak	—	—	57	57	7 100	19 115	26 215	72,9
EGERVÖLGYE Monostorapáti	—	73	—	73	5 475	88 526	94 001	94,2
RÁKÓCZI Rákócziújfalu	—	—	349	349	97 519	282 729	380 248	74,3
TÁPIÓVÖLGYE Süllyáp	—	—	77	77	22 457	67 833	90 290	75,1
PETŐFI Szakmár	—	—	216	216	187 700	29 500	217 200	13,6
VÖRÖSMARTY Székesfehérvár	—	—	188	188	86 100	198 000	284 100	69,7
BÚZAKALÁSZ Tiszaalpár	185	48	74	307	—	133 535	133 535	100,0
BÉKE-BARÁTSÁG Tiszasüly	—	—	49	49	30 527	24 880	55 407	44,9
ALKOTMÁNY Tömörkény	—	—	818	818	153 696	563 424	717 120	78,6
JÓBARÁTSÁG Veszprémváros	—	30	—	30	—	76 927	76 927	100,0
Szabolcsi HKV Nyíregyháza	2 411	320	167	2 898	149 460	354 966	504 426	70,4
Hal-Inno Szigetszentmiklós	9	—	—	9	20 529	15 623	36 152	43,2
Mgtsz összesen:	6 326	561	2651	9 538	1 146 087	2 469 247	3 615 334	68,3
HTSz Szövetség összesen:	40 478	2520	4866	47 864	2 819 541	6 404 081	9 223 622	69,4

HTSZ		Ponty	Amur	Busa	Süllő	Harcsa	Csuka
ELŐRE Győr	K.	1 213	964	1 294	931	1 320	3 211
	B.	25 611	474	7 928	23	56	105
	Tó.	31 258	637	8 163	—	650	8
Összesen:		58 082	2 075	17 385	954	2 026	3 324
ÚSZÓ FALU Esztergom	K.	107	228	399	564	61	246
	B.	4 251	—	705	—	—	48
	Tó.	49 913	—	—	—	—	380
Összesen:		54 271	228	1 104	564	61	674
SÁGVÁRI Ercsi	K.	1 159	—	170	1 547	108	1 069
	B.	—	—	7 900	—	—	—
	Tó.	238 080	30 982	115 994	1 500	2 000	—
Összesen:		239 239	30 982	124 064	3 047	2 108	1 069
VÖRÖS CSILLAG Paks	K.	175	10	—	270	8	233
	B.	112	309	294	20	18	120
	Tó.	148 508	11 123	24 790	166	2 832	233
Összesen:		148 795	11 442	25 084	456	2 858	586
BÉKE Tolna	K.	57	—	—	80	—	261
	B.	26 636	724	173 720	663	194	524
	Tó.	48 902	306	—	—	826	—
Összesen:		75 595	1 030	173 720	743	1 020	785
PETŐFI Mohács	K.	1 822	659	2 685	2 005	353	4 049
	B.	88 688	3 434	41 737	—	1 118	—
	Tó.	33 390	3 743	20 099	—	188	283
Összesen:		123 900	7 836	64 521	2 005	1 659	4 332
ÚJ ÉLET Baja	K.	2 413	279	802	4 389	3 799	13 562
	B.	12 070	4 051	83 806	365	185	103
	Tó.	117 800	5 828	11 537	—	—	—
Összesen:		132 283	10 158	96 145	4 754	3 984	13 665
RÁKÓCZI Fgyarmat	K.	1 097	567	1 245	421	3 066	421
	B.	4 050	—	17 510	—	—	—
	Tó.	54 935	2 108	47 645	—	—	—
Összesen:		60 082	2 675	66 400	421	3 066	421
TISZAVIRÁG Tokaj	K.	2 298	83	7 285	403	1 053	1 628
	B.	1 170	54	722	540	666	322
	Tó.	39 777	3 889	5 213	—	664	97
Összesen:		43 245	4 026	13 220	943	2 383	2 047
DÉLBORSODI Gelej	K.	2 448	977	5 741	532	984	545
	B.	133 921	—	70 965	54	54	745
	Tó.	8 176	423	—	—	—	385
Összesen:		144 545	1 400	76 706	586	1 051	1 675
FELSZABADULÁS Szolnok	K.	8 001	1 555	8 429	3 077	3 972	3 149
	B.	31 774	8 263	51 559	112	30	1 180
	Tó.	103 052	9 151	43 935	376	214	8
Összesen:		142 827	18 969	103 923	3 565	4 216	4 337
TISZA Szeged	K.	12 647	1 015	12 032	2 576	12 753	3 005
	B.	102 454	2 483	324 222	203	—	461
	Tó.	399 760	8 587	109 807	—	1 072	—
Összesen:		514 961	12 085	446 061	2 779	13 825	3 466

haltermelése 1987-ben kilogramban

Angolna	Őn	Kecsege	Márna	Compó	Vegyes fehérhal	Törpe harcsa	Kárász	Tak. hal	Összesen
50 162	1123	659	13 833	447	65 967	—	14 489	—	155 618
—	—	—	—	52	39	—	1 463	—	35 750
—	—	—	—	—	—	—	231	—	40 947
50 162	1 123	659	13 833	499	66 006	—	16 183	—	232 315
—	—	113	—	—	16 614	—	—	—	18 332
—	—	—	—	—	—	—	4 493	—	9 497
—	—	—	—	567	—	—	—	—	50 860
—	—	113	—	567	16 614	—	4 493	—	78 689
—	—	782	1 455	—	29 142	—	—	—	35 432
—	—	—	—	—	—	—	—	—	7 900
—	—	—	—	1 500	—	—	—	—	390 056
—	—	782	1 455	1 500	29 142	—	—	—	433 388
6	802	841	588	—	28 805	—	—	—	31 738
—	—	—	—	—	124	—	120	—	1 117
—	—	—	—	—	67	—	2 965	—	190 684
6	802	841	588	—	28 996	—	3 085	—	223 539
—	—	—	—	—	908	—	311	—	1 617
19	—	—	—	—	524	—	6 732	—	209 736
—	—	—	—	—	—	—	3 935	—	53 969
19	—	—	—	—	1 432	—	10 978	—	265 322
130	665	—	32	—	15 382	1 735	8 287	—	37 804
—	—	—	—	—	—	—	3 971	—	138 948
—	—	—	—	—	—	—	165	—	57 868
130	665	—	32	—	15 382	1 735	12 423	—	234 620
8 901	—	42	12	163	45 789	3116	24 659	—	107 926
621	—	—	—	4	332	724	5 700	—	107 961
—	—	—	—	—	—	—	3 290	—	138 455
9 522	—	42	12	167	46 121	3 840	33 649	—	354 342
—	—	26	266	6	4 105	—	1 618	—	12 838
—	—	—	—	—	—	—	—	—	21 560
—	—	—	—	—	—	—	—	—	104 688
—	—	26	266	6	4 105	—	1 618	—	139 086
32	48	—	188	467	20 046	2 912	1 882	2153	40 478
1	8	—	—	—	2 362	3 354	2 073	63	11 335
—	—	—	—	604	—	65	6 006	—	56 315
33	56	—	188	1 071	22 408	6 331	9 961	2216	108 128
—	575	1 606	134	126	15 177	1 522	990	—	31 087
—	—	—	—	—	—	—	3 686	—	209 438
—	—	—	—	—	—	—	—	—	8 984
—	575	1 606	134	126	15 177	1 522	4 676	—	249 509
1 469	—	1 288	992	—	121 788	22	—	—	153 742
—	—	—	—	9	3 984	4 090	—	—	101 001
—	—	—	—	305	2 640	—	—	—	159 681
1 469	—	1 288	992	314	128 412	4 112	—	—	414 424
24	—	8 980	2 307	—	87 996	427	7 785	—	151 547
—	—	—	—	—	—	—	5 971	—	435 794
—	—	—	—	—	—	—	8 476	—	527 702
24	—	8 890	2 307	—	87 996	427	22 232	—	1 115 043

2. sz. táblázat folytatása

HTSZ		Ponty	Amur	Busa	Süllő	Harcsa	Csuka
BOCSKAI Hszoboszló	K.	1 000	236	1 351	616	623	2 041
	B.	59 695	582	25 330	404	1 163	400
	Tó.	425 333	13 870	144 490	—	6 344	40
Összesen:		486 028	14 688	171 171	1 020	8 130	2 481
VIHARSAROK Gyomaendrőd	K.	6 005	326	140 806	2 024	3 937	5 587
	B.	1 487	57	283 550	753	1 530	299
	Tó.	185 589	1 222	69 680	692	—	—
Összesen:		193 081	1 605	494 036	3 469	5 467	5 886
HTSZ-ek összesen	K.	40 402	6 899	182 239	19 435	32 037	39 007
	B.	491 919	20 431	1 089 948	3 317	5 027	4 307
	Tó.	1 884 473	91 869	601 353	2 734	14 790	1 434
Összesen		2 416 794	119 199	1 873 540	25 306	51 854	44 748
Dinnyés	K.	—	—	—	—	—	—
	B.	—	—	—	—	—	—
	Tó.	135 270	13 140	36 290	—	—	—
Összesen:		135 270	13 140	36 290	—	—	—
Mgtsz-ek összesen:	K.	27 253	6 906	21 277	1 888	2 790	2 454
	B.	438 244	15 637	142 620	464	770	563
	Tó.	2 113 335	55 031	634 205	4 044	9 811	114
Összesen:		2 578 832	77 574	798 102	6 396	13 371	3 131
HTSZ Szövetség összesen	K.	67 655	13 805	203 516	21 323	34 827	41 461
	B.	930 163	36 068	1 232 568	3 601	5 797	4 870
	Tó.	4 133 078	160 040	1 271 848	6 778	24 701	1 548
Mindösszesen:		5 130 896	209 913	2 707 932	31 702	65 225	47 879

Angolna	Őn	Kecsege	Márna	Compó	Vegyes fehéral	Törpe harcsa	Kárász	Tak. hal	Összesen
—	—	—	—	—	14 960	—	—	—	20 827
—	—	—	—	—	—	—	9 642	—	97 216
—	—	—	—	—	—	3 522	15 211	—	608 810
—	—	—	—	—	14 960	3 522	24 853	—	726 853
182	681	17	119	143	83 773	4 162	43 578	—	291 340
250	240	—	2	4	6 982	2 301	1 864	—	299 319
—	—	—	—	—	—	—	488	—	257 671
432	921	17	121	147	90 755	6 463	45 930	—	848 330
60 906	3894	14 354	19 926	1 352	550 452	13 896	103 377	2153	1 090 326
891	248	—	2	69	14 347	10 469	45 715	63	1 686 572
—	—	—	—	2 976	2 707	3 587	40 767	—	2 646 690
61 797	4 142	14 354	19 928	4 397	567 506	27 952	189 858	2216	5 423 588
—	—	—	—	—	—	—	—	—	—
—	—	—	—	—	—	—	—	—	184 700
—	—	—	—	—	—	—	—	—	184 700
508	235	2 372	2 377	206	41 003	4 384	2 277	—	115 930
—	—	—	—	750	7 598	1 000	2 335	—	609 981
—	—	—	—	1 225	15 427	1 200	55 031	—	2 889 423
508	235	2 372	2 377	2 181	64 028	6 584	59 643	—	3 615 334
61 414	4129	16 726	22 303	1 558	591 455	18 280	105 654	2153	1 206 256
891	248	—	2	819	21 945	11 469	48 049	63	2 296 553
—	—	—	—	4 201	18 134	4 787	95 798	—	5 720 813
62 305	4377	16 726	22 305	6 578	631 534	34 536	249 501	2216	9 223 622

HTSZ	ha	Kihelyezés					Lehalászás				
		ponty	növény- evő	egyéb	összes	kg/ha	ponty	növény- evő	egyéb	összes	kg/ha
ELŐRE Győr	39	12 051	5 417	852	18 320	470	31 258	8 880	889	40 947	1050
ÚSZÓ FALU Esztergom	30	14 968	—	547	15 515	517	49 913	—	947	50 860	1695
SÁGVÁRI Ercsi	329	68 766	26 402	651	95 819	291	238 080	146 976	5 000	390 056	1186
VÖRÖS CSILLAG Paks	103	56 115	9 962	2236	68 313	663	148 508	35 913	6 263	190 684	1851
BÉKE Tolna	47	18 973	300	100	19 373	412	48 902	306	4 761	53 969	1148
PETŐFI Mohács	46	7 428	1 147	—	8 575	186	33 390	23 842	636	57 868	1258
ÚJ ÉLET Baja	150	37 757	1 909	—	39 666	264	117 800	17 365	3 290	138 455	923
RÁKÓCZI Fehérgyarmat	84	24 231	14 266	—	38 497	458	54 935	49 753	—	104 688	1246
TISZAVIRÁG Tokaj	60	14 810	3 700	170	18 680	311	39 777	9 102	7 436	56 315	939
DÉLBORSODI Gelej	30	4 547	900	—	5 447	182	8 176	423	385	8 984	300
FELSZABADULÁS Szolnok	118	22 878	10 479	758	34 113	289	103 052	53 086	3 543	159 681	1353
TISZA Szeged	337	105 443	36 026	—	141 469	420	399 760	118 394	9 548	527 702	1566
BOCSKAI Hajdúszoboszló	439	123 163	37 968	3104	164 235	374	425 333	158 355	25 122	608 810	1387
VIHARSAROK Gyomaendrőd	297	32 170	6 350	—	38 520	130	185 589	70 902	1 180	257 671	868
Htsz-ek összesen:	2109	543 398	154 826	8318	706 542	335	1 884 473	693 217	69 000	2 646 690	1255
Tógazdaság Dinnyés	106	16 500	5 400	—	21 900	207	135 270	49 430	—	184 700	1742
Htsz-ek összesen:	2215	559 898	160 226	8318	728 442	329	2 019 743	742 647	69 000	2 831 390	1278

termelése 1987-ben kilogramban

Szaporulat					Felhasznált kem. érték kg	1 kg szaporulatra eső kem. ért.	Gyapapodási hányados	Takarmány hozam		Természetes hozam	
ponty	növény-evő	egyéb	összes	kg/ha				kg	kg/ha	kg	kg/ha
19 207	3 383	37	22 627	580	43 520	1,92	2,24	12 434	319	10 193	261
34 945	—	400	35 345	1178	101 374	2,87	3,28	28 964	965	6 381	213
169 314	120 574	4 349	294 237	895	505 491	1,72	4,07	144 426	440	149 811	455
92 393	25 951	4 027	122 371	1188	415 516	3,39	2,79	118 719	1153	3 652	35
29 929	6	4 661	34 596	736	82 771	2,39	2,78	23 648	503	10 947	233
25 962	22 695	636	49 293	1072	120 400	2,44	6,75	34 400	748	14 893	324
80 043	15 456	3 290	98 789	659	186 683	1,89	3,49	53 338	356	45 451	303
30 704	35 487	—	66 191	788	207 333	3,13	2,72	59 238	705	6 953	83
24 967	5 402	7 266	37 635	628	94 451	2,51	3,01	26 986	451	10 649	177
3 629	— 477	385	3 537	118	12 017	3,40	1,65	3 433	114	104	4
80 174	42 607	2 785	125 566	1064	224 100	1,78	4,68	64 029	543	61 537	521
294 317	82 368	9 548	386 233	1146	850 348	2,20	3,73	242 957	721	143 276	425
302 170	120 387	22 018	444 575	1013	1 310 131	2,95	3,71	374 323	853	70 252	160
153 419	64 552	1 180	219 151	738	684 455	3,12	6,69	195 559	658	23 592	80
1 341 075	538 391	60 682	1 940 148	920	4 838 590	2,49	3,75	1 382 454	656	557 694	264
118 770	44 030	—	162 800	1536	288 530	1,77	8,43	106 204	1002	56 596	534
1 459 845	582 421	60 682	2 102 948	949	5 127 120	2,44	3,89	1 488 658	672	614 290	277

HTSZ	ha	Kihelyezés					Lehalászás				
		ponty	növény- evő	egyéb	összes	kg/ha	ponty	növény- evő	egyéb	összes	kg/ha
ELŐRE Győr	52	13 785	4 433	—	18 218	350	25 611	8 402	1 737	35 750	688
ÚSZÓ FALU Esztergom	14	4 251	657	—	4 908	350	4 251	705	4 541	9 497	678
SÁGVÁRI Ercsi	21	—	3 765	—	3 765	179	—	7 900	—	7 900	376
VÖRÖS CSILLAG Paks	121	19 274	25 026	750	450 50	372	112	603	402	1 117	9
BÉKE Tolna	163	16 075	60 915	—	76 990	472	26 636	1 744 44	8 656	209 736	1287
PETŐFI Mohács	65	25 863	10 105	—	35 968	553	88 688	45 171	5 089	138 948	2138
ÚJ ÉLET Baja	114	10 590	92 890	—	103 480	908	12 070	87 854	8 037	107 961	947
RAKÓCZI Fehégyarmat	54	1 500	3 516	—	5 016	93	4 050	17 510	—	21 560	399
TISZAVIRÁG Tokaj	73	—	—	—	—	—	1 170	776	9 389	11 335	155
DÉLBORSODI Gelej	233	58 498	43 488	157	102 143	438	133 921	70 965	4 552	209 438	899
FELSZABADULÁS Szolnok	305	13 713	12 991	—	26 704	87	31 774	59 822	9 405	101 001	331
TISZA Szeged	291	10 122	56 826	—	66 948	230	102 454	326 705	6 635	435 794	1497
BOCSKAI Hajdúszoboszló	115	23 899	6 089	1081	31 069	270	59 695	25 912	11 609	97 216	845
VIHARSAROK Gyomaendrőd	338	—	38 527	—	38 527	114	1 487	283 607	14 225	299 319	886
Összesen:	1959	197 570	359 228	1988	558 786	285	491 919	1 110 376	84 277	1 686 572	861

termelése 1987-ben kilogramban

Szaporulat					Felhasznált kem. ért. kg	1 kg szaporulatra eső kem. ért.	Gyapodási hányados	Takarmány hozam		Természetes hozam	
ponty	növény- evő	egyéb	összesen	kg/ha				kg	kg/ha	kg	kg/ha
11 826	3 969	1 737	17 532	338	36 000	2,05	1,96	10 286	199	7 246	139
—	48	4 541	4 589	328	—	—	1,93	—	—	4 589	328
—	4 135	—	4 135	197	—	—	2,10	—	—	4 135	197
-19 162	-24 423	-348	-43 933	—	—	—	—	—	—	—	—
10 561	113 529	8 656	132 746	815	89 460	0,67	2,72	25 560	157	107 186	658
62 825	35 066	5 089	102 980	1585	234 000	2,27	3,86	66 857	1029	36 123	556
1 480	-5 036	8 037	4 481	39	—	—	1,04	—	—	4 481	339
2 550	13 994	—	16 544	399	15 253	0,92	4,30	4 358	173	12 816	226
1 170	776	9 389	11 335	155	—	—	—	—	—	11 335	155
75 423	27 477	4 395	107 295	461	328 668	3,06	2,05	93 905	404	13 390	57
18 061	46 831	9 405	74 297	244	—	—	3,78	—	—	—	—
92 332	269 879	6 635	368 846	1267	74 681	0,20	6,51	21 337	73	347 509	1194
35 796	19 823	10 528	66 147	575	127 127	1,92	3,13	36 322	316	29 825	259
1 487	245 080	14 225	260 792	772	—	—	7,78	—	—	260 792	772
294 349	751 148	82 289	1 127 786	576	905 189	0,80	3,02	258 625	132	869 161	444

Mgtsz		Ponty	Amur	Busa	Süllő	Harcsa	Csuka
KERKAMENTI Bajánsenye	K.						
	B.						
	Tó.	57 200	—	—	—	—	—
Összesen:		57 200	—	—	—	—	—
ÓBUDA Budakalász	K.	2 186	74	666	385	10	488
	B.	112 500	—	—	—	—	—
	Tó.	111 110	—	1 690	—	—	—
Összesen:		225 796	74	2 356	385	10	488
ÁRPÁD Jászkarajenő	K.	—	—	—	—	—	—
	B.	—	—	—	—	—	—
	Tó.	33 579	578	26 127	—	—	—
Összesen:		33 579	578	26 127	—	—	—
LENIN Jászkisér	K.	—	—	—	—	—	—
	B.	—	—	—	—	—	—
	Tó.	139 870	2 500	3 500	—	2490	—
Összesen:		139 870	2 500	3 500	—	2490	—
VÖRÖS HAJNAL Kisköre	K.	—	—	—	—	—	—
	B.	—	—	—	—	—	—
	Tó.	157 683	—	2 354	—	—	—
Összesen:		157 683	—	2 354	—	—	—
VÖRÖS CSILLAG Kocsola	K.	—	—	—	—	—	—
	B.	—	—	—	—	—	—
	Tó.	50 039	4 322	—	—	—	—
Összesen:		50 039	4 322	—	—	—	—
EGYETÉRTÉS Pannonhalma	K.	—	—	—	—	—	—
	B.	—	—	—	—	—	—
	Tó.	87 934	5 199	12 125	—	577	—
Összesen:		87 934	5 199	12 125	—	577	—
EGYETÉRTÉS Pér	K.	—	—	—	—	—	—
	B.	—	—	—	—	—	—
	Tó.	107 218	9 582	28 960	—	1530	—
Összesen:		107 218	9 582	28 960	—	1530	—
HUNYADI Pusztægres	K.	—	—	—	—	—	—
	B.	—	—	—	—	—	—
	Tó.	17 535	—	165	—	—	—
Összesen:		17 535	—	165	—	—	—
EGERVÖLGYE Monostorapáti	K.	—	—	—	—	—	—
	B.	77 726	4 016	9 971	—	670	—
	Tó.	—	—	—	—	—	—
Összesen:		77 726	4 016	9 971	—	670	—
RÁKÓCZI Rákóczifalva	K.	—	—	—	—	—	—
	B.	—	—	—	—	—	—
	Tó.	231 992	3 450	126 451	125	2889	—
Összesen:		231 992	3 450	126 451	125	2889	—
TÁPIÓVÖLGYE Sülysáp	K.	—	—	—	—	—	—
	B.	—	—	—	—	—	—
	Tó.	61 904	—	27 876	—	400	110
Összesen:		61 904	—	27 876	—	400	110

összes haltermelése 1987-ben kilogrammban

Angolna	Őn	Kecsege	Márna	Compó	Vegyes fehérhal	Törpe harcsa	Kárász	Tak. hal	Összesen
—	—	—	—	—	—	—	—	—	57 200
—	—	—	—	—	—	—	—	—	57 200
—	207	500	2120	—	21 650	—	89	—	28 375
—	—	—	—	—	3 310	—	—	—	115 810
—	—	—	—	—	—	—	—	—	112 800
—	207	500	2120	—	24 960	—	89	—	256 985
—	—	—	—	—	—	—	—	—	—
—	—	—	—	—	—	—	—	—	60 284
—	—	—	—	—	—	—	—	—	60 284
—	—	—	—	—	—	—	—	—	—
—	—	—	—	—	—	—	—	—	148 360
—	—	—	—	—	—	—	—	—	148 360
—	—	—	—	—	—	—	—	—	—
—	—	—	—	—	—	—	—	—	160 037
—	—	—	—	—	—	—	—	—	160 037
—	—	—	—	—	—	—	—	—	—
—	—	—	—	—	—	—	—	—	54 361
—	—	—	—	—	—	—	—	—	54 361
—	—	—	—	—	—	—	—	—	—
—	—	—	—	—	—	—	—	—	105 835
—	—	—	—	—	—	—	—	—	105 835
—	—	—	—	—	—	—	—	—	—
—	—	—	—	—	117	—	5 975	3 269	156 651
—	—	—	—	—	117	—	5 975	3 269	156 651
—	—	—	—	—	—	—	—	—	—
—	—	—	—	—	—	—	8 515	—	26 215
—	—	—	—	—	—	—	8 515	—	26 215
—	—	—	—	750	868	—	—	—	94 001
—	—	—	—	750	868	—	—	—	94 001
—	—	—	—	—	—	—	—	—	—
—	—	—	—	1177	12 964	1200	—	—	380 248
—	—	—	—	1177	12 964	1200	—	—	380 248
—	—	—	—	—	—	—	—	—	—
—	—	—	—	—	—	—	—	—	90 290
—	—	—	—	—	—	—	—	—	90 290

5. táblázat folytatása

Mgtsz		Ponty	Amur	Busa	Süllő	Harcsa	Csuka
PETŐFI Szakmár	K.	—	—	—	—	—	—
	B.	—	—	—	—	—	—
	Tó.	155 400	4 000	57 800	—	—	—
Összesen:		155 400	4 000	57 800	—	—	—
VÖRÖSMARTY Székesfehérvár	K.	—	—	—	—	—	—
	B.	—	—	—	—	—	—
	Tó.	247 800	400	35 900	—	—	—
Összesen:		247 800	400	35 900	—	—	—
BÚZAKALÁSZ Tiszaalpár	K.	354	226	5 774	104	63	386
	B.	500	—	25 000	300	100	104
	Tó.	59 800	11 300	15 200	—	—	—
Összesen:		60 654	11 526	45 974	404	163	490
BÉKE—BARÁTSÁG Tizsaly	K.	—	—	—	—	—	—
	B.	—	—	—	—	—	—
	Tó.	55 407	—	—	—	—	—
Összesen:		55 407	—	—	—	—	—
ALKOTMÁNY Tömörkény	K.	—	—	—	—	—	—
	B.	—	—	—	—	—	—
	Tó.	430 842	12 541	234 226	3919	1925	4
Összesen:		430 842	12 541	234 226	3919	1925	4
JÓBARÁTSÁG Veszprémvarsány	K.	—	—	—	—	—	—
	B.	68 566	1 686	6 675	—	—	—
	Tó.	—	—	—	—	—	—
Összesen:		68 566	1 686	6 675	—	—	—
SZABOLCSI HKV Nyíregyháza	K.	2 083	206	7 715	1399	2 171	1580
	B.	178 952	9 935	100 974	164	—	459
	Tó.	108 022	1 159	61 831	—	—	—
Összesen:		289 057	11 300	170 520	1563	2 171	2039
HAL-INNO Szigetszentmiklós	K.	22 630	6 400	7 122	—	—	—
	B.	—	—	—	—	—	—
	Tó.	—	—	—	—	—	—
Összesen:		22 630	6 400	7 122	—	—	—
MGTSZ-ek mind	K.	27 253	6 906	21 277	1888	2 790	2454
	B.	438 244	15 637	142 620	464	770	563
	Tó.	2 113 335	55 031	634 205	4044	9 811	114
ÖSSZESEN:		2 578 832	77 574	798 102	6396	13 371	3131

Angolna	Őn	Kecsege	Márna	Compó	Vegyes fehérhal	Törpe harcsa	Kárász	Tak. hal	Összesen
—	—	—	—	—	—	—	—	—	—
—	—	—	—	—	—	—	—	—	—
—	—	—	—	—	—	—	—	—	217 200
—	—	—	—	—	—	—	—	—	217 200
—	—	—	—	—	—	—	—	—	—
—	—	—	—	—	—	—	—	—	—
—	—	—	—	—	—	—	—	—	284 100
—	—	—	—	—	—	—	—	—	284 100
—	—	251	—	—	2 948	4129	—	—	14 235
—	—	—	—	—	3 000	1000	—	—	30 000
—	—	—	—	—	—	—	3 000	—	89 300
—	—	251	—	—	5 948	5129	3 000	—	133 535
—	—	—	—	—	—	—	—	—	—
—	—	—	—	—	—	—	—	—	—
—	—	—	—	—	—	—	—	—	55 407
—	—	—	—	—	—	—	—	—	55 407
—	—	—	—	—	—	—	—	—	—
—	—	—	—	—	—	—	—	—	—
—	—	—	—	48	2 346	—	31 269	—	717 120
—	—	—	—	48	2 346	—	31 269	—	717 120
—	—	—	—	—	—	—	—	—	—
—	—	—	—	—	—	—	—	—	76 927
—	—	—	—	—	—	—	—	—	—
—	—	—	—	—	—	—	—	—	76 927
508	28	1621	257	206	16 405	255	2 188	—	37 168
—	—	—	—	—	420	—	2 339	—	293 243
—	—	—	—	—	—	—	3 003	—	174 015
508	28	1621	257	206	16 825	255	7 530	—	504 426
—	—	—	—	—	—	—	—	—	36 152
—	—	—	—	—	—	—	—	—	—
—	—	—	—	—	—	—	—	—	—
—	—	—	—	—	—	—	—	—	36 152
508	235	2372	2377	206	41 003	4384	2 277	—	115 930
—	—	—	—	750	7 598	1000	2 335	—	609 981
—	—	—	—	1225	15 427	1200	55 031	—	2 889 423
508	235	2372	2377	2181	64 028	6584	59 643	—	3 615 334

Mgtsz	ha	Kihelyezés					Lehalászás				
		ponty	növény- evő	egyéb	összesen	kg/ha	ponty	növény- evő	egyéb	összesen	kg/ha
KERKAMENTI											
Bajánsenye	38	19 000	—	—	19 000	500	57 200	—	—	57 200	1505
ÓBUDAI											
Budakalász	50	32 730	1 690	—	34 420	688	111 110	1 690	—	112 800	2256
ÁRPÁD											
Jászkarajenő	84	—	—	—	—	—	33 579	26 705	—	60 284	718
LENIN											
Jászkisér	156	45 570	2 500	1000	49 070	315	139 870	6 000	2 490	148 360	951
VÖRÖS HAJNAL											
Kisköre	168	57 442	2 361	—	59 803	356	157 683	2 354	—	160 037	953
VÖRÖS CSILLAG											
Kocsola	33	12 600	1 300	—	13 900	421	50 039	4 322	—	54 361	1647
EGYETÉRTÉS											
Pannonhalma	50	13 727	8 278	106	22 111	442	87 934	17 324	577	105 835	2117
EGYETÉRTÉS											
Pér	77	22 300	5 700	1500	29 500	383	107 218	38 542	10 891	156 651	2034
HUNYADI											
Pusztagegres	57	14 900	—	2463	17 363	305	17 535	165	8 515	26 215	460
EGERVÖLGYE											
Monostorapáti	—	—	—	—	—	—	—	—	—	—	—
RÁKÓCZI											
Rákóczifalva	349	82 442	31 763	1108	115 313	330	231 992	129 901	18 355	380 248	1089
TÁPIÓVÖLGYE											
Sülysáp	77	17 188	9 861	420	27 469	357	61 904	27 876	510	90 290	1173
PETŐFI											
Szadmár	216	25 900	3 500	—	29 400	136	155 400	61 800	—	217 200	1006
VÖRÖSMARTY											
Székesfehérvár	188	59 200	6 400	200	65 800	350	247 800	36 300	—	284 100	1511
BÚZAKALÁSZ											
Tiszaalpár	74	16 440	11 749	—	28 189	381	59 800	26 500	3 000	89 300	1207
BÉKE-BARÁTSÁG											
Tiszasüly	49	14 200	—	—	14 200	290	55 407	—	—	55 407	1131
ALKOTMÁNY											
Tömörkény	818	177 827	92 896	3108	273 831	335	430 842	246 767	39 511	717 120	877
JÓBARÁTSÁG											
Veszprém varsány											
SZABOLCSI HKV											
Nyíregyháza	167	34 613	7 330	—	41 943	251	108 022	62 990	3 003	174 015	1042
HAL-INNO											
Szigetszentmiklós											
Mgtsz-ek összesen	2651	646 079	185 328	9905	841 312	317	2 113 335	689 236	86 852	2 889 423	1090

termelése 1987-ben kilogramban

Szaporulat					Felhasznált kem. ért.	1 kg szaporulatra eső kem. ért.	Gyapodási hányados	Takarmányhozam		Természetes-hozam	
ponty	növény-evő	egyéb	összesen	ka/ha				kg	kg/ha	kg	kg/ha
38 200	—	—	38 200	1005	144 075	3,77	3,01	38 200	1005	-2 964	
78 380	—	—	78 380	1568	161 000	2,05	3,28	46 000	920	32 380	648
33 579	26 705	—	60 284	718	321 357	5,33	—	60 284	718	-31 532	
94 300	3 500	1 490	99 290	636	333 818	3,36	3,02	95 376	611	3 914	25
100 241	-7	—	100 234	597	307 020	3,06	2,68	87 720	522	12 514	75
37 439	3 022	—	40 461	1226	99 300	2,45	3,91	28 371	860	12 090	366
74 207	9 046	471	83 724	1675	161 731	1,93	4,79	46 209	924	37 515	750
84 918	32 842	9 391	127 151	1651	262 670	2,07	5,31	75 048	974	52 103	677
2 635	165	6 052	8 852	155	130 000	14,68	1,51	37 143		-28 291	
—	—	—	—	—	—	—	—	—	—	—	—
149 550	98 138	17 247	264 935	759	640 968	2,42	3,30	183 134	525	81 801	234
44 716	18 015	90	62 821	816	196 581	3,13	3,29	56 166	729	6 655	87
129 500	58 300	—	187 800	870	436 530	2,32	7,39	124 723	578	63 077	292
188 600	29 900	-200	218 300	1161	438 000	2,01	4,32	125 143	665	93 157	496
43 360	14 751	3 000	61 111	826	115 300	1,89	3,17	32 943	445	28 168	381
41 207	—	—	41 207	841	114 929	2,79	3,90	32 837	670	8 370	171
253 015	153 871	36 403	443 289	542	883 370	1,99	2,62	252 391	309	190 898	233
—	—	—	—	—	—	—	—	—	—	—	—
73 409	55 660	3 003	132 072	791	380 602	2,88	4,15	108 743	651	23 329	140
1 467 256	503 908	76 947	2 048 111	773	5 127 251	2,50	3,43	1 464 929	553	583 182	220

Mgtsz	ha	Kihelyezés					Lehalászás				
		ponty	növény- evő	egyéb	összes	kg/ha	ponty	növény- evő	egyéb	összes	kg/ha
ÓBUDA Budakalász	90	36 000	—	3310	39 310	437	112 500	—	3 310	115 810	1287
JÓBARÁTSÁG Veszprémvársány SZABOLCSI HKV	30	13 000	2 300	—	15 300	510	68 566	8 361	—	76 927	2564
Nyíregyháza BÚZAKALÁSZ	320	54 046	27 841	—	81 887	256	178 952	110 909	3 382	293 243	916
Tiszaalpár EGERVÖLGYE	48	3 200	8 550	—	11 750	245	500	25 000	4 500	30 000	625
Monostorapáti	73	24 218	4 430	500	29 148	399	77 726	13 987	2 288	94 001	1288
Mgtsz-ek összesen:	561	130 464	43 121	3810	177 395	316	438 244	158 257	13 480	609 981	1087

8. táblázat

1987. I. 1-től XII. 31-ig

Gazdaság	Piaci ponty	Sport ponty	Tenyész- ponty	Piaci amur	Tenyész növényevő	Angolna
BÉKE Htsz Tolna	—	—	—	—	—	465
BOCSKAI Htsz Hajdúszoboszló	69 200	12 800	—	—	—	—
ELŐRE Htsz Győr	—	8 434	—	2400	—	43 170
EGYETÉRTÉS Mgtsz Pér	300	—	100	—	—	—
FELSZABADULÁS Htsz Szolnok	—	—	—	1000	—	471
IVADÉKNEVELŐ Tóg. Dinnyés	—	—	—	—	400 000 db	—
PETŐFI Htsz Mohács	—	—	—	—	—	—
SÁGVÁRI Htsz Ercsi	—	—	en. 48 000 db	—	—	—
TISZA Htsz Szeged	62 250	7 400	3 000	2630	2 140	—
VIHARSAROK Htsz Gyomaendrőd	—	—	6 500	—	—	—
ÚJ ÉLET Htsz Baja	—	—	—	—	—	3 206
ÚSZÓ FALU Htsz Esztergom	—	—	—	—	—	—
ÖSSZESEN	131 750	28 634	9 600 kg 48 000 db	6030	2 140 kg 400 000 db	47 312

9. táblázat

Tagszövetkezeteink 1987. évi

Megnevezés Htsz	I. nyaras					
	ponty		amur		busa	
	e/db	kg	e/db	kg	e/db	kg
ELŐRE Győr	—	—	—	—	—	—
ÚSZÓ FALU Esztergom	—	—	—	—	—	—
SÁGVÁRI Ercsi	1060	23 323	—	—	—	—
VÖRÖS CSILLAG Paks	37	5 665	—	—	—	—
BÉKE Tolna	—	—	—	—	—	—
PETŐFI Mohács	286	8 870	16	336	80	2 098
ÚJ ÉLET Baja	92	1 665	—	—	58	579
RÁKÓCZI Fehérgyarmat	22	1 312	—	—	—	—
TISZAVIRÁG Tokaj	196	2 316	—	—	—	—
DÉLBORSODI Gelej	300	2 775	—	—	—	—
FELSZABADULÁS Szolnok	1370	22 688	—	—	30	895
TISZA Szeged	1130	67 132	12	450	369	21 903
BOCSKAI Hajdúszoboszló	1405	66 319	38	1155	356	10 030
VIHARSAROK Gyomaendrőd	660	10 000	40	600	893	60 245
Htsz összesen:	6658	212 065	106	2541	1786	95 750

termelése 1987-ben kilogramban

Szaporulat					Felhasznált kem. érték	1 kg szaporulatra eső kem. ért.	Gyapapodási hányados	Takarmányhozam		Természetes-hozam	
ponty	növényevő	egyéb	összesen	kg/ha				kg	kg/ha	kg	kg/ha
76 500	—	—	76 500	850	210 000	2,74	2,95	60 000	667	16 500	183
55 566	6 061	—	61 627	2054	57 485	0,93	5,03	16 424	547	45 203	1507
124 906	83 068	3382	211 356	660	403 546	1,91	3,58	115 299	360	96 057	300
- 2 700	16 450	4500	18 250	380	—	—	2,55	—	—	18 250	380
53 508	9557	1788	64 853	889	151 858	2,34	3,22	43 888	602	20 965	287
307 780	115 136	9670	432 586	771	822 889	1,90	3,44	235 111	419	197 475	352

exportra szállított élőhal kilogramban

Piaci harcsa	Törpeharcsa	Csuka	Compó	Tenyész-süllő	Piaci süllő	Fagy. busa	Ft
—	—	—	—	—	—	—	156 795
1880	—	—	—	—	—	—	7 306 400
434	—	2878	46	—	90	—	17 565 347
—	—	—	—	—	—	—	45 000
500	2070	600	—	—	—	—	264 230
—	—	—	—	—	—	—	37 400
—	—	140	—	—	—	—	42 700
—	—	—	—	—	—	—	48 200
1120	—	2041	—	—	910	383 960	25 209 355
—	—	—	1000	890	—	671 187	29 258 667
—	—	3460	—	—	—	—	1 947 258
—	—	300	—	—	300	—	204 000
3934	2070	9419	1046	890	1300	1 055 147	82 085 352

tenyészhaltermelésének megoszlása

II. nyaras						I. nyaras		II. nyaras	
ponty		amur		busa		ragadozó			
e/db	kg	e/db	kg	e/db	kg	e/db	kg	e/db	kg
—	—	—	—	—	—	—	—	—	—
103	32 114	—	—	—	—	—	—	—	—
216	65 442	—	—	234	60 158	5	500	—	—
175	52 692	16	2 722	20	8 321	—	—	3	991
65	16 289	—	—	42	10 127	—	—	—	—
153	33 165	19	3 959	64	19 637	0,1	40	3	441
139	67 672	19	5 828	19	10 958	—	—	—	—
99	30 461	5	2 108	194	38 941	—	—	—	—
73	14 677	—	—	—	—	—	—	—	—
96	29 870	2	423	38	9 860	0,5	54	0,1	67
289	52 433	26	2 980	54	16 330	—	—	—	—
480	124 836	2	720	344	54 035	—	—	3	706
374	95 166	—	—	91	29 664	34	1858	2	618
259	93 469	3	622	476	186 722	—	—	4	692
2521	708 286	92	19 362	1576	447 553	39,6	2452	15,1	3515

Mgtsz	I. nyaras					
	ponty		amur		busa	
	e/db	kg	e/db	kg	e/db	kg
KERKAMENTI Bajánsénye	—	—	—	—	—	—
ÓBUDA Budakalász	—	—	—	—	—	—
ÁRPÁD Jászkarajenő	1 273	33 579	17	578	664	26 127
LENIN Jászkisér	2 972	78 314	—	—	—	—
VÖRÖS HAJNAL Kisköre	335	10 055	—	—	—	—
VÖRÖS CSILLAG Kocsola	283	8 546	—	—	—	—
EGYETÉRTÉS Pannonhalma	—	—	—	—	—	—
EGYETÉRTÉS Pér	—	—	—	—	—	—
HUNYADI Pusztaegres	140	4 100	—	—	—	—
EGERVÖLGYE Monostorapáti	50	2 100	10	250	40	600
RÁKÓCZI Rákóczi falva	204	18 761	1,5	75	19	998
TÁPIÓVÖLGY Süllyap	3	75	—	—	—	—
PETŐFI Szakmár	1 440	36 000	260	4 000	450	4 500
VÖRÖSMARTY Szfchervár	490	9 600	—	—	30	600
BÚZAKALÁSZ Tiszaalpár	—	—	—	—	—	—
BÉKA-BARÁTSÁG Tiszasüly	414	4 971	—	—	—	—
ALKOTMÁNY Tömörkény	121	8 684	14	140	30	2 800
JÓBARÁTSÁG Veszprémvarsány	—	—	—	—	—	—
SZABOLCSI HKV Nyíregyháza	513	8 123	—	—	—	—
HAL-INNO Szigetszentmiklós	893	13 407	—	—	284	7 122
Mgtsz-ek összesen	9 131	236 315	302,5	5 043	1517	44 264
Dinnyés	2 987	64 270	452	6 940	734	17 990
Szövetség összesen:	18 776	512 650	860,5	14 524	4037	158 004

tenyészhaltermelésének megoszlása

II. nyaras						I. nyaras		II. nyaras	
ponty		amur		busa		ragadozó			
e/db	kg	e/db	kg	e/db	kg	e/db	kg	e/db	kg
—	—	—	—	—	—	—	—	—	—
—	—	—	—	—	—	—	—	—	—
—	—	—	—	—	—	—	—	—	—
135	40 607	—	—	—	—	16	961	3	1379
207	38 536	—	—	—	—	—	—	—	—
79	19 675	—	—	—	—	—	—	—	—
210	62 076	10	1 964	28	5 605	—	—	5	577
170	45 000	5	1 000	40	10 895	0,5	50	—	—
10	3 000	—	—	—	—	—	—	—	—
6	1 500	—	—	4	1 025	—	—	—	—
110	34 346	—	—	57	42 919	2,4	120	0,6	300
40	17 868	—	—	10	4 404	5,0	110	—	—
360	89 900	—	—	296	53 300	—	—	—	—
200	59 100	0,6	100	25	16 700	—	—	—	—
—	—	—	—	—	—	—	—	—	—
66	25 556	—	—	—	—	—	—	—	—
317	108 905	29	6 745	43	26 005	—	—	1	417
—	—	—	—	—	—	—	—	—	—
452	75 072	6	935	173	61 015	—	—	—	—
—	—	—	—	—	—	—	—	—	—
2362	621 141	50,6	10 744	676	221 868	23,9	1241	9,6	2673
151	59 950	19	3 250	57	13 800	—	—	—	—
5034	1 389 377	161,6	33 356	2309	683 221	63,5	3693	24,7	6188

A Htsz-ek 1987. évi pénzügyi gazdálkodásának értékelése

A halászati termelőszövetkezetek az 1987-es gazdasági évet 104,3 millió Ft eredménnyel zárták, 0,8%-kal, 7,7 millió Ft-tal meghaladva az előző évben elért eredményt. A ráfordítások, és bevételek növekedése minimális eltéréssel közel egyezően alakult. A 14 halászati termelőszövetkezetből öt szövetkezetnél csökkent az eredmény, veszteség egy szövetkezetnél sem volt. Az eredmény alakulását az A táblázat szemlélteti.

A táblázat

Htsz	Összes ráfordítás		1987/ 1986 %	Összes bevétel		1987/ 1986 %	Eredmény		1987/ 1986 %
	1986	1987		1986	1987		1986	1987	
1. Előre	54 511	61 266	112,4	69 710	80 428	115,4	15 199	19 162	126,1
2. Úszó Falu	114 057	119 018	104,3	119 362	120 200	100,7	5 305	1 182	22,3
3. Ságvári Endre	81 072	93 398	115,2	85 823	101 705	118,5	4 751	8 307	174,8
4. Vörös Csillag	62 040	69 059	111,3	72 226	78 554	108,8	10 186	9 495	93,2
5. Béke	22 215	21 569	97,1	24 804	24 250	97,8	2 589	2 681	103,5
6. Új Élet	44 645	48 701	109,1	45 920	51 005	111,1	1 275	2 304	180,7
7. Petőfi	30 823	29 258	94,9	33 073	32 703	98,9	2 250	3 445	153,1
8. Rákóczi	29 117	30 244	103,9	29 605	30 549	103,2	488	305	62,5
9. Tiszavirág	18 045	20 571	114,0	18 694	20 929	111,9	649	358	55,2
10. Délborsodi	84 992	104 533	123,0	92 128	112 518	122,1	7 136	7 985	111,9
11. Felszabadulás	55 803	119 258	213,7	58 264	125 154	214,8	2 461	5 896	239,6
12. Tisza	263 431	223 064	84,7	287 036	242 339	84,4	23 605	19 275	81,7
13. Bocskai	51 170	63 453	124,0	63 405	77 022	121,5	12 235	13 569	110,9
14. Viharsarok	227 960	247 028	108,4	236 382	257 335	108,9	8 422	10 307	122,4
Összesen:	1139 881	1250 420	109,7	1236 432	1354 691	109,6	96 551	104 271	108,0

Amint az A táblázatból kitűnik szövetkezeteink az 1987-es gazdasági évet eredményesen zárták. A hatékonysági mutatók viszont többnyire kedvezőtlenebbül alakultak az előző évinél. Ez azonban nem jelenti egyértelműen a gazdálkodási színvonal romlását. Az 1988-tól érvényes gazdasági szabályzórendszer változások már 1987-ben éreztették hatásukat, olyan intézkedések megtételére készítette szövetkezeteinket (pl. a személyi jövedelmek felbruttósítása miatti bérköltségek növelése), melyek a hatékonysági mutatók számításánál és az előző évhez való viszonyításánál csökkenéshez vezettek. Ez természetesen nem jelenti azt, hogy szövetkezeteinknek a jövőben nincs tennivalójuk gazdálkodási színvonaluk javításában. A hatékonysági mutatók alakulását a B tábla mutatja.

B táblázat

Megnevezés	1983	1984	1985	1986	1987	1987/1986%
1 főre jutó termelési érték 1000 Ft-ban	234	244	293	384	384	100,0
100 Ft bérköltségre jutó termelési érték Ft	491	459	487	599	561	93,7
Költségszint %	90,8	95,3	85,9	82,9	87,0	104,9
1 főre jutó bruttó jövedelem Ft/fő	59 363	52 962	84 425	103 915	107 895	103,8
1 főre jutó nyereség (Ft/fő)	11 446	-645	24 257	39 864	39 482	99,0
100 Ft költségre jutó nyereség (Ft)	5,39	-0,28	9,64	12,52	11,82	94,4

A halászati termelőszövetkezetek 1987-ben 2641 fő átlagos állományi létszámot foglalkoztattak, 219 fővel többet, mint 1986-ban. Az állóeszközök bruttó értékének záróállománya 3,1%-kal, nettó értékének záróállománya pedig 6,6%-kal volt kevesebb mint 1986-ban. Szövetkezeteink 1987-ben 29 608 eFt-ot fordítottak beruházásra, 5091 eFt-tal többet az előző évinél, ebből saját erőből 27 378 eFt-ot ruháztak be, 5444 eFt-tal többet mint 1986-ban. Két szövetkezet kért hitelt fejlesztésre 2230 eFt értékben. Bár a beruházásokra fordított összeg emelkedett ugyan, mégsem sikerült az állóeszközállomány csökkenésének mérséklése. A szövetkezetek rendelkezésére álló beruházásra fordítható szűkös pénzügyi lehetőség lassan már a szintentartásra sem elegendő.

C táblázat

Megnevezés		1983	1984	1985	1986	1987
Állományi létszám (fő)		2762	2700	2393	2422	2641
Állóeszköz bruttó érték záróállomány (millió Ft)		552	561	502	545	528
Állóeszközök nettó értéke	záróállomány (millió Ft)	438	430	374	407	380
	a bruttó érték %-ában	79,3	76,6	74,5	74,7	72,0
0-ra leírt állóeszközök	bruttó érték (millió Ft)	26	27	24	27	26
	aránya a bruttó értékben %	4,7	4,8	4,8	4,9	4,9
100 Ft nettó állóeszközértékre jutó eredmény Ft		7,3	-0,4	15,5	23,7	27,44

A költségek költségnemenkénti megosztását a D táblázat szemlélteti.

D táblázat

Megnevezés	1983	1984	1985	1986	1987
Anyag	51,1	48,7	46,5	51,2	47,2
Bér	22,4	22,9	23,9	20,1	20,5
TB. járulék	5,1	7,5	7,7	6,6	6,8
Értékcsökkenés	3,5	3,7	3,5	2,8	2,7
Egyéb	17,9	17,2	18,4	19,3	22,8
	100,0	100,0	100,0	100,0	100,0

Szövetkezeteink termékeik értékesítéséből 1,294 milliárd Ft nettó árbevételt értek el, 111,4 millió Ft-tal többet mint 1986-ban. Az összes nettó árbevétel 34,7%-a a mezőgazdasági tevékenységből származott, 26,6 millió Ft-tal haladva meg az előző évit.

Változóan alakultak a nem mezőgazdasági tevékenységek nettó árbevételei. E tevékenységi körök jelentőségét érzékelteti, hogy az összes nettó árbevétel 65,3%-a, 845,0 millió Ft, innen származik. Míg az ipari és építőipari tevékenységek nettó árbevételei jelentősen nőttek, addig a kereskedelmi, szállítási, és szolgáltató tevékenységeké csökkent.

Az ipari tevékenységek nettó árbevétele 63,9 millió Ft-tal, az építőipari tevékenységeké pedig 59,0 millió Ft-tal volt több mint 1986-ban. A kereskedelmi, szállítási és szolgáltató tevékenységek 1987. évi 317 millió Ft-os nettó árbevétele 38,1 millió Ft-tal volt kevesebb mint 1986-ban. Figyelemre méltó, hogy szövetkezeteink döntően kereskedelmi tevékenységüket csökkentették. A 38,1 millió Ft-os nettó árbevétel csökkenés 86,6%-a, 33 millió Ft, e tevékenységi kör leépítéséből adódik. A tevékenységi körök átrendeződése jól szemlélteti szövetkezeteink reagálását a megváltozott közgazdasági feltételekre, ami elsősorban az adó, és árreform negatív hatásainak mérséklésére való törekvésükben jut kifejezésre.

Megnevezés		1983		1984		1985		1986		1987	
		eFt	%	eFt	%	eFt	%	eFt	%	eFt	%
Ipar	Nettó árbevétel	250 233	29,5	286 076	33,1	311 627	32,1	371 764	31,4	435 655	33,7
	Fedezet	66 537	26,6	65 483	22,9	84 472	27,1	105 476	28,4	122 600	28,1
Építőipar	Nettó árbevétel	12 666	1,5	14 839	1,7	7 468	0,8	33 323	2,8	92 352	7,2
	Fedezet	4 246	33,5	923	6,2	1 076	14,4	3 269	9,8	14 364	15,5
Mezőgazdaság	Nettó árbevétel	304 007	35,8	285 736	33,0	332 090	34,2	422 350	35,7	448 936	34,7
	Fedezet	42 934	14,1	29 110	10,2	43 064	13,0	83 509	19,8	99 643	22,2
Közlekedés	Nettó árbevétel	14 556	1,7	17 110	2,0	15 498	1,6	14 169	1,2	13 300	1,0
	Fedezet	6 096	41,9	6 666	39,0	5 378	34,7	5 664	40,0	6 171	46,4
Kereskedelem	Nettó árbevétel	247 628	29,2	250 713	29,0	292 238	30,1	322 042	27,3	289 109	22,3
	Fedezet	17 555	7,1	20 400	8,1	30 934	10,6	38 497	11,9	40 807	14,1
Szolgáltatás	Nettó árbevétel	19 032	2,2	10 118	1,2	12 698	1,3	18 934	1,6	14 617	1,1
	Fedezet	3 586	18,8	4 377	43,3	8 236	64,9	6 730	35,5	10 887	74,5
Összesen:	Nettó árbevétel	848 122	100,0	864 592	100,0	971 619	100,0	1 182 582	100,0	1 293 969	100,0
	Fedezet	140 954	16,6	126 959	14,7	173 160	17,8	243 145	20,6	294 472	22,8

1987-ben tovább nőtt a költségvetési elvonások összege. Szövetkezeteink 1987-ben 126,6 millió Ft költségvetési befizetési kötelezettségnek tettek eleget, ami 25,7 millió Ft-tal volt több, mint 1986-ban. A befizetési kötelezettség legnagyobb részét 40,7%-át a termelési adó, 33,4%-át pedig a jövedelemadó tette ki.

A szövetkezetek különböző támogatások formájában 48,8 millió Ft-ot kaptak, mindössze 1,1 millió Ft-tal többet mint az előző évben. Az elvonások és támogatások különbözete 77,7 millió Ft volt a költségvetés javára, ami az 1986-os évhez viszonyítva 24,6 millió Ft összegű 46,3%-os növekedést jelent. Az előzőek jól szemléltetik szövetkezeteink nehéz helyzetét. Ez évtől az elvonások további jelentős növekedése várható, párosulva az igénybevehető támogatások minimálisra való csökkentésével.

F táblázat

Htsz	1984	1985	1986	1987
1. Előre	3 166	5 206	9 323	11 015
2. Úszó Falu	6 109	7 546	10 388	6 867
3. Ságvári Endre	968	1 891	-641	6 251
4. Vörös Csillag	4 165	2 956	4 349	11 613
5. Béke	1 890	1 921	2 016	2 553
6. Új Élet	353	2 973	2 041	1 444
7. Petőfi	494	-29	1 000	1 584
8. Rákóczi	1 195	1 797	1 306	2 895
— Alkotmány	763	—	—	—
9. Tiszavirág	334	-139	249	771
10. Délborsodi	-2 191	-12 351	-11 040	-16 065
11. Felszabadulás	138	8	1 274	6 280
— Virágzó	1 159	2 077	—	—
12. Tisza	8 560	15 730	10 209	14 252
13. Bocskai	3 067	1 649	2 253	8 139
14. Viharsarok	11 853	17 392	20 403	20 131
Összesen:	42 023	48 627	53 130	77 730

Üzemi termelési érték alakulása

1000 Ft-ban

Htsz	1983	1984	1985	1986	1987	100% = 1986
1. Előre	32 720	35 492	37 725	45 213	53 894	119,2
2. Úszó Falu	55 670	65 094	67 696	88 805	83 110	93,6
3. Ságvári Endre	27 551	25 204	28 246	60 445	70 504	116,6
4. Vörös Csillag	23 337	27 097	30 217	32 985	44 349	134,5
5. Béke	22 699	17 276	19 644	20 562	24 869	120,9
6. Új Élet	19 312	13 927	23 738	23 625	29 225	123,7
7. Petőfi	13 696	12 992	12 555	14 608	16 568	113,4
8. Rákóczi	15 883	16 203	15 727	19 159	19 594	102,3
— Alkotmány	33 352	16 174	—	—	—	—
9. Tiszavirág	12 998	9 794	14 739	15 092	15 775	104,5
10. Délborsodi	49 027	51 905	68 235	67 130	75 463	112,4
11. Felszabadulás	22 592	17 356	26 364	29 579	112 966	381,9
— Virágzó	14 839	17 330	17 653	—	—	—
12. Tisza	86 965	97 642	128 653	210 861	158 777	75,3
13. Bocskai	61 580	49 970	45 524	52 485	56 320	107,3
14. Viharsarok	153 825	184 789	164 014	249 376	252 742	101,3
Összesen:	646 046	658 245	700 730	929 925	1 014 156	109,1
15. Szabolcsi HKV	—	—	14 949	24 730	32 523	131,5
16. HAL-INNO	—	—	30 025	39 058	48 018	122,9
Mindösszesen:	646 046	658 245	745 704	993 713	1 094 697	110,2

A költségek alakulása

1000 Ft-ban

Htsz	1983	1984	1985	1986	1987	100% = 1986
1. Előre	27 760	29 016	26 217	31 539	32 668	103,6
2. Úszó Falu	43 469	57 697	65 020	75 808	76 496	100,9
3. Ságvári Endre	24 695	21 655	24 964	51 584	56 167	108,9
4. Vörös Csillag	17 434	20 395	24 807	25 465	31 288	122,9
5. Béke	17 922	15 696	16 989	16 737	18 154	108,5
6. Új Élet	23 545	22 711	23 966	26 484	33 583	126,8
7. Petőfi	11 669	12 251	12 013	11 547	13 343	115,6
8. Rákóczi	14 779	17 405	17 786	17 944	18 288	101,9
— Alkotmány	50 521	55 576	—	—	—	—
9. Tiszavirág	9 354	10 006	10 950	11 017	12 067	109,5
10. Délborsodi	49 562	54 009	81 618	62 211	73 370	117,9
11. Felszabadulás	26 616	29 017	30 385	39 287	100 660	256,2
— Virágzó	16 113	17 787	16 286	—	—	—
12. Tisza	83 310	68 827	76 702	159 760	158 710	99,3
13. Bocskai	43 594	39 959	35 073	41 168	41 013	99,6
14. Viharsarok	126 041	155 440	148 172	200 322	216 356	108,0
Összesen:	586 384	627 447	601 948	770 873	882 163	114,4
15. Szabolcsi HKV	—	—	10 868	25 305	26 641	105,3
16. HAL-INNO	—	—	24 031	35 452	42 374	119,5
Mindösszesen:	586 384	627 447	636 847	831 630	951 178	114,4

Az 1987. évi költségek költségmenekénti részletezése

1000 Ft-ban

Htsz	Netto anyag	Bér	Társ. bizt. járulék	Érték-csökkenés	Egyéb	Átmenő	Összesen
1. Előre	9 834	12 843	4 526	1 175	4 290	—	32 668
2. Úszó Falu	37 114	14 604	4 808	994	18 976	—	76 496
3. Ságvári Endre	16 271	13 313	4 420	527	21 636	—	56 167
4. Vörös Csillag	16 433	8 355	2 738	664	3 098	—	31 288
5. Béke	10 254	3 971	1 281	705	1 943	—	18 154
6. Új Élet	15 535	8 171	2 614	632	5 160	1 471	33 583
7. Petőfi	4 850	4 490	1 427	547	2 029	—	13 343
8. Rákóczi	8 498	5 169	1 842	823	1 956	—	18 288
9. Tiszavirág	3 004	4 847	1 612	704	1 900	—	12 067
10. Délborsodi	43 345	12 902	4 278	3 628	9 217	—	73 370
11. Felszabadulás	37 134	18 835	6 198	656	37 837	—	100 660
12. Tisza	101 340	26 723	8 636	4 304	17 707	—	158 710
13. Bocskai	16 475	8 463	2 699	2 673	10 703	—	41 013
14. Viharsarok	96 325	37 994	12 683	6 086	63 268	—	216 356
Összesen:	416 412	180 680	59 762	24 118	199 720	1 471	882 163
15. Szabolcsi HKV	12 905	5 964	1 968	1 216	4 588	—	26 641
16. HAL-INNO	14 886	8 761	2 891	361	15 475	—	42 374
Mindösszesen:	444 203	195 405	64 621	25 695	219 783	1 471	951 178

Költségek az összes üzemi termelési érték százalékában

Htsz	1983	1984	1985	1986	1987
1. Előre	84,8	81,8	69,5	69,7	60,6
2. Úszó Falu	78,1	88,6	82,8	85,4	92,0
3. Ságvári Endre	89,6	85,9	88,4	85,3	79,7
4. Vörös Csillag	74,7	75,3	82,1	77,2	70,5
5. Béke	79,0	90,0	86,5	81,4	73,0
6. Új Élet	121,9	163,1	101,0	112,1	114,9
7. Petőfi	85,2	94,3	95,7	79,0	80,5
8. Rákóczi	93,0	107,4	113,1	93,7	93,3
— Alkotmány	151,5	343,6	—	—	—
9. Tiszavirág	72,0	102,2	74,3	73,0	76,5
10. Délborsodi	101,1	104,0	119,6	92,7	97,2
11. Felszabadulás	117,8	167,2	115,3	132,8	89,1
— Virágzó	108,6	102,6	92,3	—	—
12. Tisza	95,8	70,5	59,6	75,8	99,9
13. Bocskai	70,8	80,0	77,0	78,4	72,8
14. Viharsarok	81,9	84,1	90,3	80,3	85,6
Összesen:	90,8	95,3	85,9	82,9	87,0
15. Szabolcsi HKV	—	—	72,7	102,3	81,9
16. HAL-INNO	—	—	80,0	90,8	88,2
Mindösszesen:	90,8	95,3	85,4	83,7	86,9

5. táblázat

A mérleg szerinti eredmény alakulása

1000 Ft-ban

Htsz	1983	1984	1985	1986	1987	100% = 1986
1. Előre	3 345	2 380	8 699	15 199	19 162	126,1
2. Úszó Falu	8 014	5 011	7 031	5 305	1 182	22,3
3. Ságvári Endre	641	976	1 621	4 751	8 307	174,8
4. Vörös Csillag	4 375	3 126	6 825	10 186	9 495	93,2
5. Béke	1 059	-1 354	1 508	2 589	2 681	103,5
6. Új Élet	166	-775	1 298	1 275	2 304	180,7
7. Petőfi	1 912	462	1 264	2 250	3 445	153,1
8. Rákóczi	994	1 017	1 501	488	305	62,5
— Alkotmány	-2 381	-21 802	—	—	—	—
9. Tiszavirág	851	-2 547	349	649	358	55,2
10. Délborsodi	458	4 731	1 802	7 136	7 985	111,9
11. Felszabadulás	312	-2 329	1 266	2 461	5 896	239,6
— Virágzó	478	-3 725	-568	—	—	—
12. Tisza	1 103	4 820	11 247	23 605	19 275	81,7
13. Bocskai	4 820	3 996	7 222	12 235	13 569	110,9
14. Viharsarok	5 467	4 272	6 981	8 422	10 307	122,4
Összesen:	31 614	-1 741	58 046	96 551	104 271	108,0
15. Szabolcsi HKV	—	—	316	2 716	1 791	65,9
16. HAL-INNO	—	—	550	6 591	3 237	49,1
Mindösszesen:	31 614	-1 741	58 912	105 858	109 299	103,2

6. táblázat

A bruttó jövedelem alakulása

1000 Ft-ban

Htsz	1983	1984	1985	1986	1987	100% = 1986
1. Előre	13 935	13 936	19 961	27 736	32 005	115,4
2. Úszó Falu	17 568	18 165	18 557	20 973	15 786	75,3
3. Ságvári Endre	7 926	7 301	8 639	14 690	21 620	147,2
4. Vörös Csillag	11 230	10 787	14 585	17 327	17 850	103,0
5. Béke	4 351	2 227	5 006	6 069	6 652	109,6
6. Új Élet	7 320	7 218	8 752	8 262	10 475	126,8
7. Petőfi	5 663	4 491	5 189	6 169	7 935	128,6
8. Rákóczi	4 878	5 354	6 036	5 452	5 474	100,4
— Alkotmány	4 823	-14 660	—	—	—	—
9. Tiszavirág	4 584	1 623	5 142	5 431	5 205	95,8
10. Délborsodi	11 663	15 882	16 087	19 796	20 887	105,5
11. Felszabadulás	7 652	5 065	8 950	11 720	24 731	211,0
— Virágzó	5 021	1 500	4 068	—	—	—
12. Tisza	20 668	24 016	33 199	46 699	45 998	98,5
13. Bocskai	13 175	11 404	14 302	20 145	22 032	109,4
14. Viharsarok	23 505	28 689	33 556	41 214	48 301	117,2
Összesen:	163 962	142 998	202 029	251 683	284 951	113,2
15. Szabolcsi HKV	—	—	2 000	7 826	7 755	99,1
16. HAL-INNO	—	—	7 616	16 567	11 998	72,4
Mindösszesen:	163 962	142 998	211 645	276 076	304 704	110,4

7. táblázat

Az összes ráfordítás és az összes bevétel 1987-ben

1000 Ft-ban

Htsz	Összes ráfordítás	Összes bevétel	Eredmény
1. Előre	61 266	80 428	19 162
2. Úszó Falu	119 018	120 200	1 182
3. Ságvári Endre	93 398	101 705	8 307
4. Vörös Csillag	69 059	78 554	9 495
5. Béke	21 569	24 250	2 681
6. Új Élet	48 701	51 005	2 304
7. Petőfi	29 258	32 703	3 445
8. Rákóczi	30 244	30 549	305
9. Tiszavirág	20 571	20 929	358
10. Délborsodi	104 533	112 518	7 985
11. Felszabadulás	119 258	125 154	5 896
12. Tisza	223 064	242 339	19 275
13. Bocskai	63 453	77 022	13 569
14. Viharsarok	247 028	257 335	10 307
Összesen:	1 250 420	1 354 691	104 271
15. Szabolcsi HKV	33 017	34 808	1 791
16. HAL-INNO	205 942	209 179	3 237
Mindösszesen:	1 489 379	1 598 678	109 299

8. táblázat

Az egy főre jutó termelési érték alakulása

1000 Ft/fő

Htsz	1983	1984	1985	1986	1987
1. Előre	151	174	206	264	333
2. Úszó Falu	309	277	358	395	394
3. Ságvári Endre	162	185	226	349	379
4. Vörös Csillag	187	219	256	355	443
5. Béke	329	250	327	361	401
6. Új Élet	139	113	191	221	248
7. Petőfi	167	157	161	228	237
8. Rákóczi	160	165	167	198	206
— Alkotmány	187	108	—	—	—
9. Tiszavirág	138	102	191	184	171
10. Délborsodi	216	232	269	291	335
11. Felszabadulás	156	128	208	199	376
— Virágzó	145	175	205	—	—
12. Tisza	243	321	436	647	488
13. Bocskai	329	340	383	406	454
14. Viharsarok	394	392	353	481	443
Összesen:	234	244	293	384	384
15. Szabolcsi HKV	—	—	515	330	392
16. HAL-INNO	—	—	330	375	522
Mindösszesen:	234	244	297	382	389

9. táblázat

A bérköltség 100 Ft-jára jutó termelési érték alakulása

Ft-ban

Htsz	1983	1984	1985	1986	1987
1. Előre	309	307	335	361	420
2. Úszó Falu	595	495	587	567	569
3. Ságvári Endre	378	398	447	608	530
4. Vörös Csillag	340	354	389	462	531
5. Béke	690	482	562	591	626
6. Új Élet	270	208	355	338	358
7. Petőfi	365	322	312	373	369
8. Rákóczi	445	374	363	386	379
— Alkotmány	463	226	—	—	—
9. Tiszavirág	348	325	353	316	325
10. Délborsodi	469	467	613	530	585
11. Felszabadulás	308	235	357	319	600
— Virágzó	323	332	381	—	—
12. Tisza	444	509	586	913	594
13. Bocskai	737	675	642	664	665
14. Viharsarok	853	757	618	760	665
Összesen:	491	459	487	599	561
15. Szabolcsi HKV	—	—	888	484	545
16. HAL-INNO	—	—	424	392	548
Mindösszesen:	491	459	488	583	560

10. táblázat

Az összes költség 100 Ft-jára jutó termelési érték alakulása

Ft-ban

Htsz	1983	1984	1985	1986	1987
1. Előre	118	122	144	143	165
2. Úszó Falu	128	113	121	117	109
3. Ságvári Endre	112	116	113	117	126
4. Vörös Csillag	134	133	122	130	142
5. Béke	127	110	116	123	137
6. Új Élet	82	61	99	89	87
7. Petőfi	117	106	105	127	124
8. Rákóczi	107	93	88	107	107
— Alkotmány	66	29	—	—	—
9. Tiszavirág	139	98	135	137	131
10. Délborsodi	99	96	84	108	103
11. Felszabadulás	85	60	87	75	112
— Virágzó	92	97	108	—	—
12. Tisza	104	142	168	132	100
13. Bocskai	141	125	130	127	137
14. Viharsarok	122	119	111	124	117
Összesen:	110	105	116	121	115
15. Szabolcsi HKV	—	—	138	98	122
16. HAL-INNO	—	—	124	110	113
Mindösszesen:	110	105	117	119	115

Htsz	Ipari	Építőipar	Mezőgazdaság	Közlekedés	Kereskedelem	Szolgáltatás	Összesen	Fedezet az önköltség %-ában
1. Előre	10 581	561	22 790	12	14 452	1017	49 413	50,3
2. Úszó Falu	40 578	—	39 601	447	19 967	134	100 727	16,6
3. Ságvári Endre	36 602	—	24 294	74	15 504	124	76 598	31,3
4. Vörös Csillag	—	—	9 651	—	46 318	—	55 969	39,9
5. Béke	5 347	—	7 098	14	2 424	1	14 884	59,2
6. Új Élet	7 250	—	14 338	83	15 951	—	37 622	27,3
7. Petőfi	1 084	360	6 647	8	17 269	91	25 459	26,1
8. Rákóczi	—	—	5 051	4735	12 429	—	22 215	32,1
9. Tiszavirág	—	82	4 491	6	12 174	35	16 788	20,9
10. Délborsodi	2 371	590	64 329	420	10 959	700	79 369	11,8
11. Felszabadulás	17 387	54 948	19 563	12	7 942	499	100 351	23,7
12. Tisza	37 132	785	96 303	315	38 152	312	172 999	33,9
13. Bocskai	—	2 744	24 582	806	21 539	817	50 488	39,3
14. Viharsarok	154 723	17 918	10 555	197	13 222	—	196 615	29,8
Összesen	313 055	77 988	349 293	7129	248 302	3730	999 497	29,5
15. Szabolcsi HKV	—	—	18 470	135	6 229	—	24 834	33,3
16. HAL-INNO	28 418	—	62 889	67	106 671	—	198 045	2,8
Mindösszesen:	341 473	77 988	430 652	7331	361 202	3730	1 222 376	25,2

Htsz	Ipar	Építőipar	Mezőgazdaság	Közlekedés	Kereskedelem	Szolgáltatás	Összesen	Fedezeti összeg	Nettó árbevétel %-ában
1. Előre	22 642	670	33 737	20	16 033	1 168	74 270	24 857	33,5
2. Úszó Falu	49 220	—	42 667	506	22 493	2 567	117 453	16 726	14,2
3. Ságvári Endre	53 642	—	33 047	25	13 714	128	100 556	23 958	23,8
4. Vörös Csillag	—	—	17 734	—	60 552	—	78 286	22 317	28,5
5. Béke	12 012	—	9 026	12	2 498	141	23 689	8 805	37,2
6. Új Élet	12 596	—	17 011	83	18 202	—	47 892	10 270	21,4
7. Petőfi	1 580	392	10 630	10	19 376	115	32 103	6 644	20,7
8. Rákóczi	—	—	5 503	10 063	13 781	—	29 347	7 132	24,3
9. Tiszavirág	—	92	5 415	9	14 620	167	20 303	3 515	17,3
10. Délborsodi	2 642	644	71 437	945	11 431	1 683	88 782	9 413	10,6
11. Felszabadulás	19 714	67 964	25 173	10	10 813	486	124 160	23 809	19,2
12. Tisza	65 030	895	121 116	433	43 369	761	231 604	58 605	25,3
13. Bocskai	—	2 431	31 968	974	27 544	7 401	70 318	19 830	28,2
14. Viharsarok	196 577	19 264	24 472	210	14 683	—	255 206	58 591	23,0
Összesen	435 655	92 352	448 936	13 300	289 109	14 617	1 293 969	294 472	22,8
15. Szabolcsi HKV	—	—	26 339	186	6 603	—	33 128	8 294	25,0
16. HAL-INNO	31 711	—	64 189	84	107 705	—	203 689	5 644	2,8
Mindösszesen:	467 366	92 352	539 464	13 570	403 417	14 617	1 530 786	308 410	20,1

Htsz	Növekedés					Csökkenés					Változás	Záróállomány
	ingatlan	gép	jármű	üzemkörön kívüli	összesen	ingatlan	gép	jármű	üzemkörön kívüli	összesen		
1. Előre	5 051	895	136	—	6 082	575	104	420	—	1 099	4 983	31 121
2. Úszó Falu	584	258	550	—	1 392	592	413	1 420	—	2 425	-1 033	25 247
3. Ságvári Endre	549	593	252	—	1 394	—	270	296	—	566	828	7 875
4. Vörös Csillag	295	—	400	—	695	—	—	303	—	303	392	20 946
5. Béke	2 700	—	—	—	2 700	—	150	—	—	150	2 550	12 337
6. Új Élet	171	320	—	—	491	—	350	408	—	758	-267	14 263
7. Petőfi	12	—	—	—	12	—	—	110	—	110	-98	18 190
8. Rákóczi	16	590	729	—	1 335	—	—	750	—	750	585	19 660
9. Tiszavirág	93	—	540	—	633	—	—	461	—	461	172	21 985
10. Délborsodi	154	479	998	1 155	2 786	4 411	49	3 438	300	8 198	-5 412	67 375
11. Felszabadulás	—	241	103	—	344	485	—	126	—	611	-267	13 319
12. Tisza	3 143	1 330	3 591	—	8 064	1 593	343	1 694	—	3 630	4 434	81 285
13. Bocskai	458	290	1 027	—	1 775	—	627	403	—	1 030	745	73 697
14. Viharsarok	681	8 216	216	—	9 113	—	384	132	—	516	8 597	125 793
Összesen:	13 907	13 212	8 542	1 155	36 816	7 656	2 690	9 961	300	20 607	16 209	533 093
15. Szabolcsi HKV	100	145	692	—	937	100	84	386	—	570	367	28 866
16. HAL-INNO	—	—	797	—	797	1 589	122	—	—	1 711	-914	5 639
Mindösszesen:	14 007	13 357	10 031	1 155	38 550	9 345	2 896	10 347	300	22 888	15 662	567 598

Htsz	Saját erő	Fejl. hozzájárulás	Támogatás	Hitel	Összesen	Befejezetlen beruházás
1. Előre	5 809	—	—	—	5 809	83
2. Úszó Falu	2 836	—	—	—	2 836	—
3. Ságvári Endre	1 851	—	—	—	1 851	579
4. Vörös Csillag	695	—	—	—	695	512
5. Béke	2 700	—	—	—	2 700	—
6. Új Élet	490	—	—	—	490	—
7. Petőfi	12	—	—	—	12	646
8. Rákóczi	1 020	—	—	230	1 250	988
9. Tiszavirág	634	—	—	—	634	—
10. Délborsodi	2 786	—	—	—	2 786	852
11. Felszabadulás	344	—	—	—	344	8 781
12. Tisza	3 964	—	—	2 000	5 964	501
13. Bocskai	1 674	—	—	—	1 674	15 535
14. Viharsarok	2 563	—	—	—	2 563	3 530
Összesen:	27 378	—	—	2 230	29 608	32 007
15. Szabolcsi HKV	977	—	—	—	977	311
16. HAL-INNO	1 491	—	—	—	1 491	2 405
Mindösszesen:	29 846	—	—	2 230	32 076	34 723

15. táblázat

Az 1987. évi átlagos állományi létszám, munkadíjszínvonal és teljesített 10 órás munkanap

Htsz	Átlagos állományi létszám (fő)	Munkadíjszínvonal (Ft/fő)	Teljesített 10 órás munkanap (1000 nap)
1. Előre	162	79 277	34
2. Úszó Falu	211	69 213	41
3. Ságvári Endre	186	71 575	37
4. Vörös Csillag	100	83 550	21
5. Béke	62	64 048	14
6. Új Élet	118	69 246	24
7. Petőfi	70	64 143	18
8. Rákóczi	95	54 410	24
9. Tiszavirág	92	52 685	27
10. Délborsodi	225	57 342	49
11. Felszabadulás	300	62 783	62
12. Tisza	325	82 225	75
13. Bocskai	124	68 250	29
14. Viharsarok	571	66 539	105
Összesen:	2641	68 413	560
15. Szabolcsi HKV	83	71 855	16
16. HAL—INNO	92	95 228	19
Mindösszesen:	2816	69 390	595

16. táblázat

1987. évi eredményelszámolás

1000 Ft-ban

Htsz	Mérleg szerinti nyereség	Nyereség-tartalék képzés	Nyereség-tartalék felh.	Városi és köz-ségfejl. felh.	Elszámolandó jöv. adó	Érdekeltésgyi alapképzés
1. Előre	19 162	—	-3000	1120	7 955	13 087
2. Úszó Falu	1 182	—	-3 018	610	2 330	1 260
3. Ságvári Endre	8 307	—	-427	757	4 042	3 902
4. Vörös Csillag	9 495	2 348	-8 048	543	4 908	9 744
5. Béke	2 681	—	-1 351	233	1 092	2 707
6. Új Élet	2 304	700	—	342	754	470
7. Petőfi	3 445	—	-611	278	1 389	2 389
8. Rákóczi	305	—	-260	199	81	285
9. Tiszavirág	358	—	—	—	—	—
10. Délborsodi	7 985	1 599	—	684	2 189	3 513
11. Felszabadulás	5 896	4 001	—	726	600	569
12. Tisza	19 275	1 000	—	1 575	7 487	9 213
13. Bocskai	13 569	—	-5 000	771	5 480	12 318
14. Viharsarok	10 307	—	—	1 691	3 998	4 618
Összesen:	104 271	9 648	-21 715	9 529	42 305	64 075
15. Szabolcsi HKV	1 791	—	—	271	682	838
16. HAL-INNO	3 237	3 237	—	—	—	—
Mindösszesen:	109 299	12 885	-21 715	9800	42 987	64 913

Htsz	Termelési adó	Földadó	Fogy. forg. adó	Városi és község-fejl. hozzáj.	Jövedelemadó	Kereset-szab. adók		Felhalmozási adó	Egyéb elvonás	Összes befiz. köt.	Export támogatás	Termelési árkieg.	Dotáció	Fogy árkieg.	Interv. tám.	Összes támogatás	
						munk. díjadó	kereseti adó										
1. Előre	2 987	—	—	1120	7 955	—	—	649	191	12 902	—	1 132	—	755	—	1 887	-11035
2. Úszó Falu	5 137	—	59	610	2 330	—	—	299	44	8 479	424	639	—	549	—	1 612	-6067
3. Ságvári Endre	5 274	—	—	757	4 042	282	—	403	163	10 921	—	2 670	—	2 000	—	4 670	-6251
4. Vörös Csillag	3 155	—	70	543	4 908	—	4 081	61	—	12 818	—	103	—	1 102	—	1 205	-11613
5. Béke	1 707	4	2	233	1 092	—	—	—	32	3 070	—	353	—	164	—	517	-2553
6. Új Élet	1 596	—	106	342	754	—	—	58	15	2 871	—	864	—	563	—	1 427	-1444
7. Petőfi	849	—	—	278	1 389	—	—	86	47	2 649	—	526	—	539	—	1 065	-1684
8. Rákóczi	2 627	—	—	199	81	—	360	116	7	3 390	—	245	—	250	—	495	-2833
9. Tiszavirág	1 166	—	—	—	—	—	—	39	22	1 227	—	236	—	220	—	456	-771
10. Délborsodi	255	—	82	684	2 189	—	—	312	262	3 784	12 205	2 900	3905	839	—	19 849	+16065
11. Felszabadulás	6 393	—	96	726	600	—	—	107	82	8 004	—	1 254	—	470	—	1 724	-6280
12. Tisza	8 476	—	41	1575	7 487	—	2 954	274	1344	22 151	—	4 172	—	3 727	—	7 899	-14252
13. Bocskai	1 154	574	26	771	5 480	—	1 038	1330	1328	11 701	—	2 245	—	1 317	—	3 562	-8133
14. Viharsarok	10 721	—	111	1691	3 998	—	4 298	948	843	22 610	—	2 208	—	271	—	2 479	-20131
Összesen:	51 497	578	593	9529	42 305	282	12 731	4682	4380	126 577	12 629	19 547	3905	12 766	—	48 847	
15. Szabolcsi HKV	437	—	—	271	682	—	572	400	32	2 394	—	1 257	17	304	—	1 578	-816
16. HAL-INNO	1 282	—	34	—	—	—	—	285	359	1 960	45	111	—	7 094	—	7 250	+5290
Mindösszesen	53 216	578	627	9800	42 987	282	13 303	5367	4771	130 931	12 674	20 915	3922	20 164	—	57 675	

Year	Value	Description
1900	1000	...
1901	1100	...
1902	1200	...
1903	1300	...
1904	1400	...
1905	1500	...
1906	1600	...
1907	1700	...
1908	1800	...
1909	1900	...
1910	2000	...
1911	2100	...
1912	2200	...
1913	2300	...
1914	2400	...
1915	2500	...
1916	2600	...
1917	2700	...
1918	2800	...
1919	2900	...
1920	3000	...
1921	3100	...
1922	3200	...
1923	3300	...
1924	3400	...
1925	3500	...
1926	3600	...
1927	3700	...
1928	3800	...
1929	3900	...
1930	4000	...
1931	4100	...
1932	4200	...
1933	4300	...
1934	4400	...
1935	4500	...
1936	4600	...
1937	4700	...
1938	4800	...
1939	4900	...
1940	5000	...
1941	5100	...
1942	5200	...
1943	5300	...
1944	5400	...
1945	5500	...
1946	5600	...
1947	5700	...
1948	5800	...
1949	5900	...
1950	6000	...
1951	6100	...
1952	6200	...
1953	6300	...
1954	6400	...
1955	6500	...
1956	6600	...
1957	6700	...
1958	6800	...
1959	6900	...
1960	7000	...
1961	7100	...
1962	7200	...
1963	7300	...
1964	7400	...
1965	7500	...
1966	7600	...
1967	7700	...
1968	7800	...
1969	7900	...
1970	8000	...
1971	8100	...
1972	8200	...
1973	8300	...
1974	8400	...
1975	8500	...
1976	8600	...
1977	8700	...
1978	8800	...
1979	8900	...
1980	9000	...
1981	9100	...
1982	9200	...
1983	9300	...
1984	9400	...
1985	9500	...
1986	9600	...
1987	9700	...
1988	9800	...
1989	9900	...
1990	10000	...

I. MÉRLEG
1987. december 31.

Sor- szám	Eszközök	Év elején	Tárgyidőszak végén
a	b	c	d
01	Állóeszközök nettó értéke	407 374	409 754
02	Beruházások	26 113	34 723
03	Anyagok, fogyóeszközök	97 430	111 563
04	Tenyész- és ígásállatok	13 100	14 459
05	Ipari befejezetlen és félkésztermékek	1 170	1 652
06	Építőipari befejezetlen termelés	874	13 168
07	Növendék-, hizó- és egyéb állatok, mezőgazdasági befejezetlen termelés, késztermékek	126 869	137 179
08	Ipari késztermék	16 192	5 670
09	Áruk	16 613	49 504
10	Elszámolási betétszámla	67 999	42 541
11	Beruházási célú elkülönített bankszámlák	1 571	1 600
12	Egyéb elkülönített bankszámlák	15 756	24 190
13	Pénztár	1 240	2 481
16	Értékpapírok	1 201	1 401
17	Belföldi vevők	122 294	116 137
19	Vagyoni érdekelttség gazdasági társulásban	15 722	23 075
20	Érdekelttségi alap kölcsönadott pénzeszköze	281	280
23	Elszámolások a munkavállalókkal és a tagokkal	5 052	8 191
24	Költségvetési elszámolások miatti követelések	21 349	16 335
27	Kétes követelések	3 363	1 720
28	Egyéb aktív elszámolások	115 296	124 167
29	Átmenő aktívák	8 116	4 514
30	Tárgyévi nyereségadó és jöv. adó előleg befiz.	11 120	17 995
31	Előző évi eredményelszámolás	—	784
33	Jóléti állóeszközök és készletek	470	526
34	Veszteség	—	—
35	ESZKÖZÖK ÖSSZESEN:	1 096 565	1 163 609

Sor- szám	Források	Év elején	Tárgyidőszak végén
a	b	c	d
36	Állóeszközök alapja	376 555	377 090
37	Állóeszk. alapja beruházási támogatásból	2 502	2 371
38	Állóeszközök alapjának évközi változásai	2 552	589
39	Állóeszközök alapja állami támogatásból	16 266	16 627
40	Beruházási hitelből megvalósított beruházások elszámolása	- 52 980	- 52 876
41	Forgóeszközök alapja	212 119	218 908
42	Forgóalap feltöltés elszámolása beruh. hitelből	- 2 500	- 1 300
43	Részjegyalap	148	148
44	Forgóalap pótló és megelőlegezési hitel	25 888	16 690
45	Tartalékok	34 775	44 485
46	Érdekeltségi alapok	- 7 752	- 1 971
47	Kölcsön kapott pénzeszközök alapjai	28 143	20 392
48	Egyéb alapok	9 269	7 827
49	Elkülönített alapok	88 283	92 508
50	Beruházások alapja	15 036	9 846
51	Központi beruházásokra folyósítások	5 274	9 174
52	Vállalati beruházásokra folyósítások	53 480	57 268
53	Beruházási szállítók	10 687	15 074
54	Forgóeszközhiteltek	33 936	49 037
55	Belföldi szállítók	81 518	100 519
58	Munkabérelszámolás	12 498	13 225
59	Adótartozások	7 370	7 378
61	Egyéb elszámolások az állami költségvetéssel	1 706	1 500
62	Társadalombiztosítási kötelezettség	5 757	7 287
63	Egyéb passzív elszámolások	24 721	35 916
64	Átmenő passzívák	4 986	6 042
66	Előző évi eredményelszámolás	—	30
68	Jóléti állóeszközök és készletek alapja	470	526
69	Nyereség	105 858	109 299
70	FORRÁSOK ÖSSZESEN:	1 096 565	1 163 609

II. Eredménykimutatás

1987. évre

Sor- szám	Megnevezés	Értékesítés önköltsége		
		Értékesítés (szűkített, közvetlen) önköltsége	Eladott áruk beszerzési értéke (alvállalkozói teljesítések)	Értékesítés elszámolt önköltsége (c+d)
a	b	c	d	e
01	Ipari tevékenység	326 069	15 404	341 473
02	Építőipari tevékenység	76 015	1 973	77 988
03	Mezőgazdasági és erdőgazdálkodási tevékenység	304 361	126 291	430 652
04	Közlekedési és hírközlési tevékenység	7 331	—	7 331
05	Belkereskedelmi tevékenység	56 093	304 893	360 986
06	Külkereskedelmi tevékenység	—	216	216
07	Vízgazdálkodási tevékenység	—	—	—
08	Személyi-, lakás-, egészségügyi és kulturális szolgáltatás, egyéb tevékenység	2 898	832	3 730
09	TEVÉKENYSÉGEK ÖSSZESEN (01—08. sor)	772 767	449 609	1 222 376
10	Fel nem osztott Árképzésnél figyelembe vehető (881)		% 9,14	111 738
11	költségek Árképzésnél figyelembe nem vehető (882)		% 3,42	41 833
12	Termelési típusú adók (891)			54 676
13	Állóeszközökkel kapcsolatos veszteségek (8921)			5 406
14	Vásárolt készletek selejtezése és leértékelése (8922)			2 187
15	Hitelezési veszteségek (8923)			435
16	Piaci Intervenció Alapból kapott támogatás törlesztése (899-ből)			—
17	Alapjuttatás után osztalék, fix járadék (899-ből)			—
18	Káresemények miatti veszteségek saját termelésű készleteknél (894-ből)			12 675
19	Káresemények miatti veszteségek egyéb eszközökben (894-ből)			385
20	Jóléti és érdekeltségi alapképzés (8951)			3 473
21	Műszaki fejlesztés alapképzés (8952)			1 741
22	Egyéb alapképzés (8953—8959)			12
23	Vásárolt készletek normán felüli hiányai (996)			811
24	Bírságok, büntetések (897)			5 304
25	Trösztli elszámolások (898)			—
26	Gazdasági társaságok vesztesége (8931)			6 160
27	Külkereskedelmi társaságok export ügyleteinek vesztesége (8932)			—
28	Külkereskedelmi társaságok import ügyleteinek vesztesége (8933)			—
29	Külföldi érdekeltségek vesztesége (8934)			—
30	Egyéb ráfordításokból költségvetési elvonás (899-ből)			3 210
31	Egyéb ráfordításokból eredményelhatárolás miatt (899-ből)			1 640
32	Egyéb ráfordítások (899-ből)			15 317
33	ÖSSZES RÁFORDÍTÁS (09—32. sorok)		% 97,29	1 489 379
34	Nyereség		% 7,14	109 299
35	ÖSSZESEN (33+34. sorok)			1 598 678

Értékesítés bevétele				Nettó árbevétel (f + g - h - i)	$\% = 100 - \frac{e \cdot 100}{j}$
Értékesítés árbevétele +	Fogyasztói árkiegészítés +	Fogyasztói forgalmi adó (981) —	Fogyasztási adó (982) —		
f	g	h	i	j	k
467 066	690	390	—	467 366	26,94
92 352	—	—	—	92 352	15,55
521 103	18 361	—	—	539 464	20,17
13 570	—	—	—	13 570	45,98
392 891	10 360	237	—	403 014	10,43
270	133	—	—	403	46,40
—	—	—	—	—	—
14 617	—	—	—	14 617	74,48
1 501 869	29 544	627	—	1 530 786	20,15
36	Exporttámogatások (9911—9913)			20 893	
37	Kereskedelempolitikai támogatás (9914)			6 106	
38	Piaci Intervenció Alapból kapott támogatás (9915)			—	
39	Pénzügyileg bonyolított dotáció (9916-ból)			12 151	
40	Egyéb pénzügyileg nem bonyolított dotáció (9916-ból)			—	
41	Állóeszközhasznosítás bevétele (992)			2 538	
42					
43	Veszteségrendezésre felhasznált értékcsökkenési leírás (999-ből)			—	
44	Biztosító	Export miatti kártérítések (994-ből)		±	—
45	intézetek	Egyéb kártérítések (949-ből)			1 697
46	Káresemények miatti veszteségek egyéb térítése (994-ből)			531	
47	Műszaki fejlesztési alap felhasználása (9952)			35	
48	Egyéb alap felhasználás (9953—9959)			6	
49	Vásárolt készletek többletei (996)			702	
50	Kapott bírságok, kötbérek (997)			3 532	
51	Tröszt elszámolások (998)			—	
52	Gazdasági társaságok nyeresége (9931)			3 765	
53	Külkereskedelmi társaságok export ügyleteinek nyeresége (9932)			—	
54	Külkereskedelmi társaságok import ügyleteinek nyeresége (9933)			—	
55	Külföldi érdekeltségek nyeresége (9943)			—	
56	Egyéb bevételekből költségvetési juttatás (999-ből)			2 570	
57	Egyéb bevételekből eredményelhatárolás miatt (999-ből)			—	
58	Egyéb bevételek (999-ből)			13 366	
59	Összes bevétel (09 + 36—58. sorok)			1 598 678	104,43
60	Veszteség			—	
61	ÖSSZESEN (59—60. sorok)			1 598 678	

A halászati szövetkezeti mozgalom szövetkezetpolitikai tevékenysége 1987-ben

Az 1987. év nemcsak a gazdálkodásban, hanem a társadalom életének sok egyéb területén is változások csíráját hordozta. Ez a körülmény is indokolja, hogy a „Jelentés”, szokásos tartalmán túlmenően, kitérjen a szövetkezés társadalmi oldalára, a tagszövetkezetek szövetkezetpolitikai tevékenységére. E tevékenység jellemzőinek bemutatása teljesebbé és hitelesebbé teheti a Szövetségbe tömörült szervezetekről alkotott képet.

A halászati termelőszövetkezetek az 1967. évi III. törvény hatálya alá tartozó mezőgazdasági szövetkezetek. Szervezeti felépítésük, demokratikus fórumrendszerük egyezik a mezőgazdasági termelőszövetkezetével. A htsz-ek taglétszáma kicsi, ezért csak néhány nagyobb szövetkezetben működik küldöttgyűlés. A jogszabályokban előírt ún. „kötelező” bizottságok mellett, a htsz-ekben is előfordulnak saját elhatározásból működtetett egyéb bizottságok (szociális- és versenybizottság, háztáji bizottság). A kisebb taglétszámú htsz-ekben azonban a kötelezően létrehozandó testületek megalakítása is gondot jelent.

A szövetkezeti önkormányzati szervek a törvényesség betartásával gyakorolják a jogszabályok és a belső szabályzatok szerinti hatáskörüket.

A htsz-ek rendelkeznek a jogszabályokban kötelezően előírt szabályzatokkal. Mind az önkormányzati, mind a szakmai szabályzatok vonatkozásában gondot okoz a naprakészség biztosítása. A gyakori jogszabályváltozások, valamint az ezt követni hivatott szakkemberek kis létszáma és egyéb feladatokkal való leterheltsége azt eredményezi, hogy a szabályzatok egy része elavult.

Az önkormányzati szabályzatok többségét 3—4 éve alkották. Időközi módosításaik azonban megnehezítik használatukat.

A htsz-ek belső szabályozási tevékenységét is érintette a személyzeti munkával kapcsolatos jogszabályok 1987. évi változása. A htsz-ek a TOT Elnökségének irányelve, valamint a Szövetség Elnökségének állásfoglalása alapján elkészítették személyzeti szabályzataikat, s azokat — egy kivétellel — megtárgyalták és elfogadták a szövetkezetek vezetőségei.

1987-ben 3 htsz-ben került sor elnökválasztásra. A paksi és a hajdúszoboszlói tisztújításon a korábbi elnökök — Haaz Ferenc és dr. Sallai Lajos elvtársak — kapták meg újabb öt évre a tagság bizalmát. A szegedi htsz-ben váratlanul jött az elnökválasztás szükségessége. Pelle László elvtárs — egészségi állapotának romlása miatt — nyugállományba vonult. Az elnöki posztra Szepes Zoltánné elvtársnőt választották meg a „Tisza” Htsz tagjai.

A htsz-ek szakemberellátottsága kielégítőnek mondható, ugyanakkor néhány terület gondokkal küszködik.

A halászati szakemberek körében érezhető vérvesztéséget okozott a külföldi munkavállalás, az ún. szellemi export. Ez általában előnyös az illető szakember személyes érdekei szempontjából, ugyanakkor semmilyen haszonnal nem jár szövetkezete számára. Ez a probléma — a htsz-eken kívül — érintette a Szövetség néhány mezőgazdasági tagszövetkezetét is.

Az igazgatási, szám- és ügyviteli munkakörökben dolgozók létszáma csekély. Jellemző a kapcsolt munkakör, illetőleg a részmunkaidős foglalkoztatás. Az e munkakörökben dolgozókat nagyon megterhelték az 1987. évben fellépett feladatok. Az adó- és árreform bevezetésének előkészítése, valamint a megváltozott tartalmú személyzeti munkára való átállás teendői egyidőben jelentkeztek az e körben egyébként is szokásos kampányfeladatokkal. Ennek ellenére ez a gárda sikeresen végezte el munkáját.

A felsőfokú képesítéshez kötött munkakörökben dolgozók között elenyésző számúak az állatorvosok és a jogászok. Az előbbieket hiányát pótolja az állami állategészségügyi szolgálat, de a főállású jogászok más módon való helyettesítése — tapasztalatok szerint — nem minden esetben tekinthető teljesértékű megoldásnak.

A halőrök foglalkoztatása csak szépségtapasz, hiszen évről-évre növekszik az orvhorgászok és orvhalászok száma, s az általuk a társadalmi tulajdonban okozott kár nagysága.

A htsz-ek, illetőleg tagjaik jogvédelmi helyzetét a formális jogviták kis számával lehet jellemezni, azaz a htsz-ek mind a szervezetközi, mind pedig a dolgozókkal kapcsolatos vitás kérdésekben előnyben részesítik a perenkívüli megoldásokat (egyezség, szerződés módosítás, meggyőzés, stb).

A rétegpolitikai, a munkaügyi, munkavédelmi és társadalombiztosítási feladatok túlnyomó többségét a területi elven felépülő hierarchikus rendben végzik a htsz-ek is. A területi szervezés nehezíti a szakmai sajátosságok, valamint a htsz-ek érdekeinek jobb érvényesítését, és a Szövetség sem tudott kidolgozni olyan módszereket, amelyekkel e nehézségek áthidalhatók lennének.

A tagszövetkezetek gazdálkodási és egyéb feladatok sikeres elvégzését — az egyre jobban funkcionáló érdekeltségi rendszerek nyújtotta anyagi előnyök mellett — a különböző erkölcsi elismerések száma is jelzi. A htsz-ek többsége rendelkezik munkahelyi kitüntetéssel, és él is az erkölcsi ösztönzés módszerével.

1987-ben a Szövetség Elnöksége bővítette az erkölcsi elismerés lehetőségeit. Ily módon a mozgalmon belüli elismerés kollektív formái kiegészültek a „Szövetkezeti halászatért” emléklappal, ami a kiemelkedő egyéni teljesítmények díjazását szolgálja.

1987-ben — az alapszabályban biztosított hatáskörével élve — a Szövetség Elnöksége egy NET, három MÉM, 16 TOT és 1 béketanácsi kitüntetés odaítélését kezdeményezte, illetőleg javasolta. Ennek eredményeként a következő személyek részesültek kitüntetésben.

Munka érdemrend arany fokozata kitüntetésben részesült:

Pelle László, a szegedi „Tisza” Htsz nyugalmazott elnöke.

Kiváló Dolgozó MÉM kitüntetésben részesült:

Bede János, a tolnai „Béke” Htsz halásza,
Selmeczy Tibor, a Szövetség dinnyési tógazdaságának vezetője,
Szabó Zoltán, a szegedi „Tisza” Htsz halászmestere.

Kiváló Termelőszövetkezeti Munkáért kitüntetésben részesült:

Bali László, a mohácsi „Petőfi Htsz gépkocsivezetője,
Heiszler István, a paksi „Vörös Csillag” Htsz tógazdasági brigádvezetője,
Sendula János, a mohácsi „Petőfi” Htsz segédmunkása,
Joós Imréné, a győri „Előre” Htsz üzemvezetője,
Haaz Ádám, a paksi „Vörös Csillag” Htsz pénzügyi előadója,
ifj. Kiss Ferenc a gyomaendrődi „Viharsarok” Htsz halásza,
dr. Orosz Sándor, a Szövetség titkárhelyettese,
Baksa Sándor, a szolnoki „Felszabadulás” Htsz halásza,
dr. Demeter József, a geleji „Délborsodi” Htsz elnöke,
Hegyes Zoltán, a tokaji „Tiszavirág” Htsz halásza,
Jónás György, a Szövetség tógazdaságának vezetőhelyettese,
Kiss János, a hajdúszoboszlói „Bocskai” Htsz halásza,
Kovács Imre, a bajai „Új Élet” Htsz halásza,
Kőhegyi Sándor, a tömörkényi „Alkotmány” Mgtsz elnöke,
Őri Lajosné, a fehérgyarmati „Rákóczi” Htsz főkönyvelőhelyettese,
Szilágyi István, az ercsi „Ságvári” Htsz elnöke.

Szövetkezeti Halászatért Emléklappal kitüntetésben részesült:

Antalfi Antal, a Szövetség nyugalmazott titkárhelyettese,
dr. Csoma Antal, a gyomaendrődi „Viharsarok” Htsz elnöke,
dr. Farkas Lajos, a szakmári „Petőfi” Mgtsz elnöke,
Igaz Miklós, az esztergomi „Úszó Falu” Htsz brigádvezetője,
Kopeti József, a mohácsi „Petőfi” Htsz nyug. alapítója,
Pékh Gyula, az ÁGE Halászati Szakbizottság titkára,
dr. Sallai Lajos, a hajdúszoboszlói „Bocskai” Htsz elnöke,
dr. Szendrényi Zoltán, a Szövetség nyug. főkönyvelője,
Tárnai István, a szolnoki „Felszabadulás” Htsz elnöke,
id. Vida András, a győri „Előre” Htsz nyug. elnöke.

Béketanácsi kitüntetésben részesült:

Czajlinger Jánosné, az ercsi „Ságvári” Htsz személyzeti vezetője

A tagszövetkezetek több dolgozóját más szervek javasolták kitüntetésre. Az ily módon kitüntetett személyek száma eléri a szövetségi kezdeményezésű elismerések számát.

A mozgalom szövetkezetpolitikai tevékenységének koncentrált kifejeződése a Szövetségnek, mint érdekvéviselői szervnek a működtetése.

A Szövetség 1987-ben előbbre lépett a szűkebb értelemben vett szövetkezetpolitikai feladatok teljesítésében. Kezdeményezte a halászati jog korszerűsítési munkálatainak beindítását, valamint a hatályos halászati jogszabályok alkalmazása során felmerült vitás kérdések elyszerű rendezését.

Az Elnökség a korábbi éveknél nagyobb számban tárgyalta szövetkezetpolitikai napirendeket.

A htsz-ekben folyó személyzeti munkának új alapokra helyezésében a Szövetség aktív és operatív tevékenységet fejtett ki.

A mozgalom egységének kifejezését jól szolgálta a győri „Előre” Htsz szervezésében megrendezett halászverseny.

A Szövetség szervezésében lebonyolított szakmai tanulmányút bőséges tapasztalatokkal szolgált a résztvevő szakemberek számára.

A Szövetség megalakulásának 30., valamint a dinnyési Ivadéknevelő Tógazdaság létrehozásának 25. éves jubileumáról tartott megemlékezések elősegítették a mozgalom egységének erősítését, jelenünk, s az előttünk álló feladatok jobb megértését.

*A Htsz
Szövetség
tisztségviselői*

A Szövetség elnöke: Dr. Sallai Lajos
Elnökhelyettes: Dr. Farkas Lajos
Igaz Antal
Titkár: Csoma János
Az elnökség tagjai: Dr. Demeter József
Fenyő Gyula
Haaz Ferenc
Hegedűs Erzsébet
Kőhegyi Sándor
Dr. Lakos László
Mucsi Lajos
Tófei Károlyné

Az ellenőrző bizottság

Elnöke: Tárnai István
Tagjai: Bordás Gábor
Faragó Mária
Imre Jánosné
Kiss Ferenc
Szilágyi István
Vollár János

A Nőbizottság

Elnöke: Hegedűs Erzsébet
Tagjai: Ciurkiewicz Ludwikné
Czajlinger Jánosné
Dávid Piroska
Puppi Jánosné

A Termelési és Közgazdasági Bizottság

Elnöke: Borbély László
Tagjai: Kaszás Béla
Tőke Ferenc
Oláh Tibor
ifj. Vida András

TOT-tagok: Dr. Sallai Lajos
Tófei Károlyné

Halászati termelőszövetkezetek

GYŐR ELŐRE HTSZ

Központi iroda: 9024 Győr, Zrínyi u. 14/B
Telefon: 96/15-508, 15-509, 14-053
Telex: 24 528
MNB egyszámlasszám: 330—86 189
Telephelyek:
Gombüzem: Nagybajcs, Kossuth u. Tel.: : 96/58-063
Gombüzem: Fót, Szabadság u. 1. Tel.: 27/58-199
Halbolt: Győr, Hermann Ottó u. 25.
Telelő: Nagybajcs, Tel.: 96/58-067
Elnök: ifj. Vida András
Főkönyvelő: Böcskei Gézáne
Halászati ágazatvezető: Pénzes István

ESZTERGOM ÚSZÓ FALU HTSZ

Központi iroda: 2501 Esztergom, Deák F. u. 24. Pf.: 44
Telefon: 594
Telex: 22 6172
MNB egyszámlasszám: 361—86 219
Telephelyek:
Chemoprint ágazat: Budapest, Palánta u. 30/A
Tel.: 163-853
Gombüzem: Esztergom, Deák F. u. 24. Tel.: 594
Halbolt: Budapest, IX., Tolbuhin krt. Tel.: 371-129
Halbolt: Esztergom, Széchenyi tér 17. Tel.: 311
Csárda: Esztergom, Május 1. sétány 14. Tel.: 230
Elnök: Igaz Antal
Főkönyvelő: Újsághy György
Főágazatvezető: Szabó Zsolt
Főigazgató: Horváth Róbert;
Székessy László

ERCSI SÁGVÁRI ENDRE HTSZ

Központi iroda: 2451 Ercsi, Lenin út 34. Pf.: 17
Telefon: 26
MNB egyszámlasszám: 292—86 166
Telephelyek:
Gombüzem: Ercsi, Tel.: 26
Isaszeg, Szentlászló u. 8.
Halboltok: Ercsi, Lenin út 47.
Dunaújváros, Piactér
Székesfehérvár, Piactér
Tököl
Csárdák: Ercsi, Bajcsy-Zs. u. 23.
6-os út, Iváncsia bejáró Szalma csárda
Forgácsoló üzem: Ercsi, Ságvári u. 47.
Elnök: Szilágyi István
Főkönyvelő: Krasznay Istvánné
Halászati ágazatvezető: Molnár Ferenc,
Nagy László
Ipari ágazatvezető: Zsigmond László,
Varsányi Győző

PAKS VÖRÖS CSILLAG HTSZ

Központi iroda: 7031 Paks, Duna part 1. Pf.: 31
Telefon: 75/11-009 Elnök: 75/11-857
MNB egyszámlasszám: 463—86 276
Telephelyek:
Gépműhely: Biritó, Tel.: 75/11-867
Elnök: Haaz Ferenc
Főkönyvelő: Madách Ferenc
Főagronómus: Gyurkó Ferenc

**TOLNA
BÉKE HTSZ**

Központi iroda: 7130 Tolna, Bajcsy-Zs. u. 131.
Telefon: 74/40-200
MNB egyszámalszám: 460—86 282
Elnök: Bordás Gábor
Főkönyvelő: Széles József
Főagronómus: Halasi Béla

**MOHÁCS
PETŐFI HTSZ**

Központi iroda: 7700 Mohács, Kisfaludy u. 6.
Telefon: 10-123
Telex: 12 595
MNB egyszámalszám: 241—86 085
Telephelyek:
Béda Halásztanya, Mohács, Tel.: 10-374
Csele-völgyi teletető, Mohács Tel.: 10-878
Elnök: Tófei Károlyné
Főkönyvelő: Oláh Tibor
Főagronómus: Kopeti Magdolna

**BAJA
ÚJ ÉLET HTSZ**

Központi iroda: 6500 Baja, Szamuely u. 32.
Telefon: 79/11-005, 79/11-810
MNB egyszámalszám: 251—86 105
Telephelyek:
Tógazdaság, 6136 Harkakötöny
Halkeltető: 6526 Karapanca
Motortekercselő részleg: 6500 Baja, Kossuth u. 11.
Tel.: 79/11-470
Elnök: Borbély László
Főkönyvelő: Laki László
Főagronómus: Erős István

**FEHÉRGYARMAT
RÁKÓCZI HTSZ**

Központi iroda: 4901 Fehérgyarmat, Kossuth tér 12—14.
Telefon: 105
Telex: 73 216
MNB egyszámalszám: 442—86 242
Elnök: Birovecz Miklós
Főkönyvelő: Budaházy Miklós
Agronómus: Mónus Béla

**TOKAJ
TISZAVIRÁG HTSZ**

Központi iroda: 3910 Tokaj, Münnich F. u. 5.
Telefon: 59
MNB egyszámalszám: 270—86 135
Elnök: Puppi Jánosné
Főkönyvelő: Kolozsi Lászlóné
Megbízott ágazatvezető: Nagy József

**GELEJ
DÉLBORSODI HTSZ**

Központi iroda: 3444 Gelej Telefon: 3
Telex: 62 799
MNB egyszámalszám: 277—47 397
Elnök: Dr. Demeter József
Főkönyvelő: Kiss Ferenc
Főagronómus: Nagy Zoltán
Halászati ágazatvezető: Nagy Árpád

**SZOLNOK
FELSZABADULÁS HTSZ**

Központi iroda: 5001 Szolnok, Gutenberg tér 12.
Telefon: 56/18-074, 18-290, 12-557
Telex: 23 592
MNB egyszámalszám: 450—86 265
Telephelyek:
Milléri üzemegység: Szolnok, Millér

Szajoli üzemegység: Tel.: Szajol 16
Halászcserda: Budapest, VIII. Népszínház u. 15. Tel.: 338-387
Ipari ágazatok:
Szolgáltató főágazat: Budapest IX. Hámán K. út 70/B. Tel.: 349-444
Budapesti Fővállalkozási Iroda: Budapest
XII. Zólyom lépcső 7. Tel.: 654-021
Átalányelszámolásos Nyomdaipari Részleg:
Szolnok, 5000 Thököly u. 15. Tel.: 56/11-175
Fegyverneki üzemegység
Elnök: Tárnai István
Főkönyvelő: Kovács József
Főagronómus: Hegedűs Erzsébet

**SZEGED
TISZA HTSZ**

Központi iroda: 6720 Szeged, Deák F. u. 24—26. 6701 Pf. 26
Telefon: 62/12-769, 12-966. Telex: 82-561
MNB egyszámlaszám: 280—89 210
Számvitel, pénzügy: 6722 Szeged, Jósika u. 14.
Telefon: 62/11-413
Telephelyek:
Központi telep: 6753 Szeged-Tápé, Körös sor 83.
Telefon: 62/25-766 Telex: 82 641
Telepvezető: Gulyás Antal
Halászeszköz raktáros: Zádori Károly
Teletető telep: 6758 Röszeke, Tel.: 62/72-044
Hódmezővásárhely:
Műanyagüzem Központi iroda: 6800 Hódmezővásárhely, Táncsics M. u. 28.
Telefon: 62-42-119. Telex: 84—241
Ágazatvezető: Kiss Gergely
Csongrád:
Tógazdaság: 6647 Csanytelek. Pf.: 11
Telefon: 62-25-766
Gazdaságvezető: Szabó Zoltán
Halszaküzlet: 6640 Csongrád, Piac tér
Telefon: 63/31-379
Elnök: Szepes Zoltánné
Általános elnökhelyettes: Kunyi Antal
Főkönyvelő: Stefán József
Agronómus: Győri Zoltán
Wusching István

**HAJDÚSZOBOSZLÓ
BOCSKAI HTSZ**

Központi iroda: 4200 Hajdúszoboszló, Jókai sor 12—13. Pf.: 72
Telefon: 52/60-438, 60-402. Telex: 72 745
MNB egyszámlaszám: 345—86 194
Telephelyek:
Halászcserda: 4200 Hajdúszoboszló, Jókai sor 12—13.
Telefon: 52/60-426
Központi garázs: Hajdúszoboszló, Puskin u. 19.
Telefon: 52/60-834
Halastó és fóliaüzem: Telefon: 52/60-968
Elnök: Dr. Sallai Lajos
Főkönyvelő: Elek Sándor
Halászati ágazatvezető: Szabó Ernő *Horváth*

**GYOMAENDRŐD
VIHARSAROK HTSZ**

Központi iroda: 5500 Gyomaendrőd, Kossuth u. 27. Pf.: 17
Telefon: 67/31-433
Elnök: 67/31-437
Telex: 83 394
MNB egyszámlaszám: 265—86—113
Telephelyek:
Halfeldolgozó üzem: Gyomaendrőd, Kőrösladányi út
Telefon: 67/31-911
Fém-tömecikk üzem: Gyomaendrőd, Bocskai út
Telefon: 67/31-857
Elnök: Dr. Csoma Antal
Termelési elnökhelyettes: Mucsi Lajos
Közgazdasági elnökhelyettes: Farkas Sándor

*Gyomaendrőd
Lencsés János*

Mezőgazdasági termelőszövetkezetek

**BAJÁNSENYE
KERKAMENTI MGTSZ**

Központi iroda: 9944 Bajánsenye, Rákóczi út 10.
Telefon: 13
Elnök: Koltay Vilmos
Termelésirányító: Györke Gyula
Főkönyvelő: Zsigovits József
Ágazatvezető: Spilák György

**BUDAPEST
ÓBUDA MGTSZ**

Központi iroda: 2011 Budakalász József A. u. 75.
Levélcím: 1300 Pf.: 78
Telefon: 684-235, 684-236, 684-237, 684-238, 684-239
Telex: 22 5716
MNB egyszámłaszám: 380—02 645
Elnök: Szabó István
Főkönyvelő: Arnóti Endre
Halászati részlegvezető: Balyi Gyula
Mezőgazdasági főágazat-vezető: Janovszki József

**JÁSZKARAJENŐ
ÁRPÁD MGTSZ**

Központi iroda: 2746 Jászkarajenő, Árpád u. 8.
Telefon: 25
Telex: 224 910
MNB egyszámłaszám: 381—80 752
Elnök: Dr. Lakos László
Főkönyvelő: Kelemen Tiborné
Főagronómus: Vincze Csaba
Főállattenyésztő: Makka László

**JÁSZKISÉR
LENIN MGTSZ**

Központi iroda: 5137 Jászkisér, Fő u. 24.
Telefon: 27
Telex: 23 566
MNB egyszámłaszám: 451—80 259
Elnök: Gubicz András
Halászati ágazatirányító: Borbély Gyula *Pincze László. Állomány: Mészáros Mihály*

**KISKÖRE
VÖRÖS HAJNAL MGTSZ**

Központi iroda: 3384 Kisköre, Széchenyi u. 24—26.
Telefon: 4
Telex: 63 480
MNB egyszámłaszám: 350—62 816
Elnök: Magyar János
Termelési elnökhelyettes: Kovács Antal
Főkönyvelő: Kádár Ignác
Halászati ágazatvezető: Lukács Ákos

**KOCSOLA
VÖRÖS CSILLAG MGTSZ**

Központi iroda: 7212 Kocsola, Dombóvári út 1.
Telefon: 74/85-222, 85-310
MNB egyszámłaszám: 462—72 070
Elnök: Schmidt József
Halászati ágazatirányító: Gál László

**MONOSTORAPÁTI
EGERVÖLGYE MGTSZ**

Központi iroda: 8296 Monostorapáti
Telefon: 4-87/11-378
Telex: 32-532
MNB egyszámłaszám: 480—78 171
Halászati ágazat: Hegyesd
Elnök: Tóth Béla
Elnökhelyettes: Sándor Lajos
Főkönyvelő: Kövecses Jenő
Mg. főagronómus: Szennyai Tibor
Halászati ágazatirányító: Schulcz Miklós

PANNONHALMA
EGYETÉRTÉS MGTSZ

Központi iroda: 9090 Pannonhalma, Mátyás u. 3.
Telefon: 96/70-122
Telex: 24 493
MNB egyszámłaszám: 330—78 993
Elnök: Németh Endre
Főkönyvelő: Bösze Gábor
Halászati ágazatvezető: Körtvélyes József

PÉR
EGYETÉRTÉS MGTSZ

Központi iroda: 9099 Pér, Hunyadi u. 104.
Telefon: 76-022, 76-028
Telex: 22 494
MNB egyszámłaszám: 330—79 626
Elnök: Fenyő Gyula
Főkönyvelő: Páli Károly
Halászati főágazatvezető: Horváth Sándor, Varga János

PUSZTAEGRES
HUNYADI MGTSZ

Központi iroda: 7018 Pusztægres
Telefon: 3
MNB egyszámłaszám: 294—58 361
Elnök: Vollar János
Főkönyvelő; Simon János
Főmezőgazdász: Túry Miklós
Főállattenyésztő: Simon János

RÁKÓCZIFALVA
RÁKÓCZI MGTSZ

Központi iroda: 5085 Rákóczifalva, Rákóczi u. 57.
Telefon: 56/17-761, 17-762
Telex: 23 224
MNB egyszámłaszám; 450—35 362
Elnök: Dr. Bereczki János
Term. elnökhelyettes: Balla János
Számviteli főosztályvezető: Závoczki László
Halászati ágazatvezető: Hess Attila, Hamvas Attila

SÜLYSÁP
TÁPIÓVÖLGYE

Központi iroda: 2241 Sülysáp
Telefon: 27
Telex: 22-6678
MNB egyszámłaszám: 384—35 863
Elnök: Virág István
Közgazdasági elnökhelyettes: Fuksz András
Halászati ágazatirányító: Galbavi István

SZAKMÁR
PETŐFI MGTSZ

Központi iroda: 6336 Szakmár, Bajcsy-Zs. u. 5.
Telefon: 8
Telex: 26 540
MNB egyszámłaszám: 253—51 918
Elnök: Dr. Farkas Lajos
Főkönyvelő: Tóth Imre
Főágazatvezető: Kaszás Béla

SZÉKESFEHÉRVÁR
VÖRÖSMARTY MGTSZ

Központi iroda: 8003 Székesfehérvár, Pf.: 3. Kiskút útja
Telefon: 22/13-578, 13-588, 13-589
Telex: 21 237 584
MNB egyszámłaszám: 290—58 844
Elnök: Tőke Ferenc
Főkönyvelő: Kozola Ferencné
Halászati ágazatirányító: Herke Zsolt
Helyt.: 13-586.

**TISZASÜLY
BÉKE—BARÁTSÁG
MGTSZ**

*Központi iroda: 5061 Tiszasüly, Felszabadulás u. 106.
Telefon: 13
Telex: 23 666
MNB egyszámalszám: 450—41 106
Elnök: Baksay Endre
Főkönyvelő: Vinczéné Őze Erzsébet
Termelési főmérnök: Csörögi Tibor elnökhelyettes
Főállattenyésztő: Faragó Mária*

**TÖMÖRKÉNY
ALKOTMÁNY MGTSZ**

*Központi iroda: 6646 Tömörkény, Szabadság tér 17.
Telefon: 9, 20
MNB egyszámalszám: 283—57 542
Elnök: Kőhegyi Sándor
Főkönyvelő: Bartucz László
Főagronómus: Kovács László
Halászati főágazatvezető: Dr. Litkei József. Tel.: 15*

**TISZAALPÁR
BÚZAKALÁSZ MGTSZ**

*Központi iroda: 6066 Tiszaalpár, Alkotmány u. 50.
Telefon: 76-44-121
Telex: 26 855
MNB egyszámalszám: 255—52 315
Elnök: Seres Imre
Főkönyvelő: Bartus Imréné
Főagronómus: Rigó Béla
Halászati főágazatvezető: Kádár Mihály*

**VESZPRÉMVARSÁNY
JÓBARÁTSÁG MGTSZ**

*Központi iroda: 8438 Veszprémvarsány, Könyves K. u. 2.
Telefon: 20
Telex: 32 437
MNB egyszámalszám: 480—75 439
Elnök: Dr. Németh Ferenc
Főkönyvelő: Végh Tiborné
Kertészeti ágazatvezető: Samu Csaba*

Samu János

Közös vállalatok

NYÍREGYHÁZA SZABOLCSI HALÁSZATI KÖZÖS VÁLLALAT

Központi iroda: 4400 Nyíregyháza, Széchenyi u. 26.
Telefon: 42/14-911
Telex: 73 518
MNB egyszámlasszám: 440—37 608
Igazgató: Radóczy János
Főkönyvelő: Buszlai Lászlóné
Főagronómus: Moravcsik Krisztina
Agronómus: Ling Frigyes

SZIGETSZENTMIKLÓS HAL-INNO AGRÁRFEJLESZTŐ KÖZÖS VÁLLALAT

Központi iroda: 2310 Szigetszentmiklós, Bercsényi u. 12.
Telefon: 26/66-411
Telex: 22 7067
MNB egyszámlasszám: 386—69 538—0000
Igazgató: Sipos József
Főkönyvelő: Hedrichné Szeremlei Ilona
Főagronómus: Kozák Balázs

HALÁSZATI TERMELŐ- SZÖVETKEZETEK SZÖVETSÉGE

Központi iroda: 1126 Budapest, XII., Vöröskő u. 4/b
Levélcím: Pf.: 7 1531
Telefon: 759-702, 557-019
Telex: 22 7204
MNB egyszámlasszám: 216—86 074
KTA egyszámlasszám: 216—96 884
Titkár: Csoma János
Titkárhelyettes: Balogh József
Dr. Orosz Sándor
Főmunkatársak: Dr. Balázs László
Czolk Ilona
Herczeg Sándor
Dr. Horváth Lászlóné
Koren Tamásné
Dr. Kultsár Barnáné
Dr. Loydl Péter
Németh Árpádné dr.
Péterfyné, dr. Turkovics Olga
Dr. Tóth János

Telephely:
Ivadéknivelő Tógazdaság: 2485 Dinnyés
Telefon: Agárd 580
Telex: 21 471
Gazdaságvezető: Selmeczy Tibor

