

Halászati Termelőszövetkezetek Szövetsége

BUDAPEST, XII., VÖRÖSKŐ U. 4/B

JELENTÉS

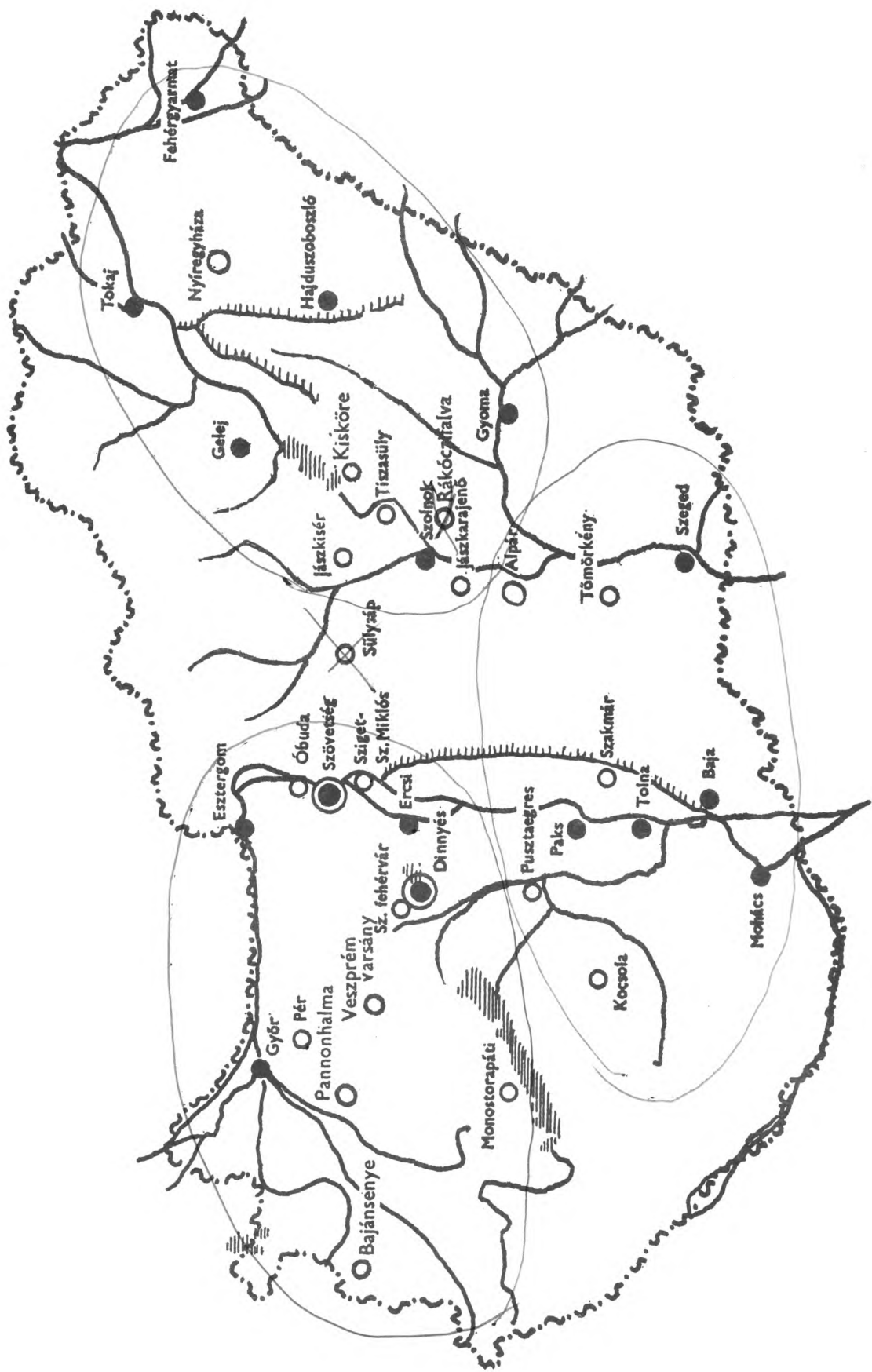
*a halászati termelőszövetkezetek működésének
és a mezőgazdasági tagszövetkezetek halgazdasági tevékenységének*

*1988. ÉVI
EREDMÉNYEIRŐL*

1989

Felelős kiadó: Csoma János Htsz Szövetség Titkára
CON - IN - VOLÁNBUSZ Táskaszám: 182/89

Hítség Szövetség halászati és mezőgazdasági tagszervezetei



Az ágazat 1988. évi termelésének értékelése

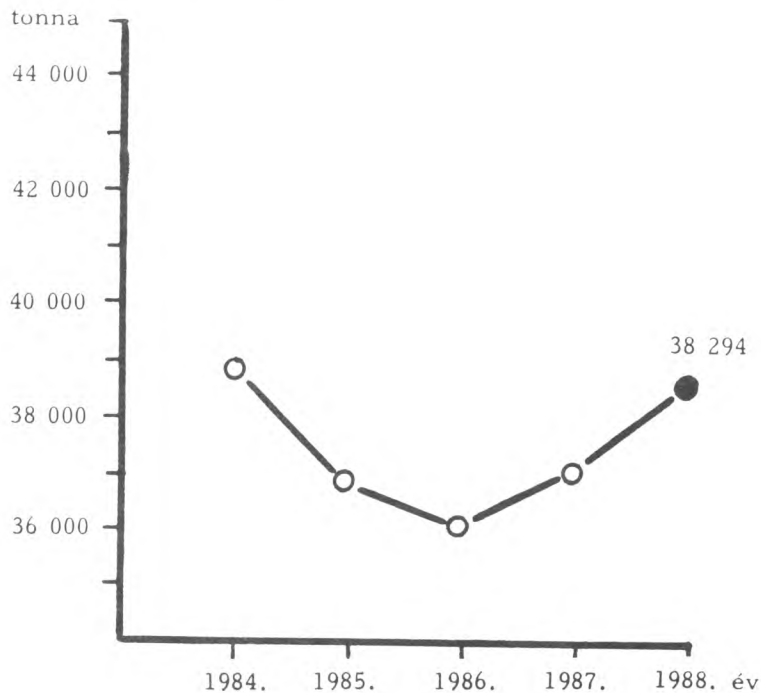
A halászati ágazat helyzete

Az ágazat termelési ciklusa 3 év, ezért célszerű a vizsgálódásainkat legalább 6 évre kiterjeszteni. A tendenciák megfigyelése, következtetések levonása csak ebben az esetben lehetséges.

A termelés alakulása az 1983–88. időszakban a következő volt:

(m: tonna)

| Szektor | 1983 | 1984 | 1985 | 1986 | 1987 | 1988 |
|-----------------------------------|--------|--------|--------|--------|--------|--------|
| Állami | 23 360 | 19 313 | 18 429 | 16 666 | 17 616 | 18 496 |
| Szövetkezeti | 15 352 | 14 137 | 12 813 | 13 245 | 13 239 | 13 229 |
| Egyéb (MOHOSZ, kistermelés) | 5 145 | 5 526 | 5 685 | 6 151 | 6 220 | 6 569 |
| Összesen | 43 857 | 38 976 | 36 927 | 36 062 | 37 075 | 38 294 |
| 6 év %-ában | 114 | 101 | 96 | 94 | 96 | 99 |
| Ebből: | | | | | | |
| HTSz | 8 084 | 7 041 | 6 310 | 5 698 | 5 609 | 5 850 |
| MgTsz | 7 268 | 7 096 | 6 053 | 7 547 | 7 630 | 7 379 |
| Ebből: Tagszövetkezet | 3 613 | 3 482 | 3 531 | 3 740 | 3 615 | 4 004 |



1. Országos termelés összesen

Az ágazat termelését az 1983-as csúcs után kisebb ingadozások jellemzik, ennek ellenére megállapítható azonban, hogy az elmúlt 4 évben átlag alatti lehalászási és fogási eredmények születtek. A táblázatból leolvasható az is, hogy az egyes évek termése között nincs jelentős eltérés; az átlaghoz viszonyított két szélső érték 94–99%. Tehát termelési volumenünk közel azonos szinten van, mégis a piacon csökkenő kereslettel találkozunk, értékesítési nehézségek keletkeznek.

Vizsgáljuk meg az adott időszak összes exportjának alakulását:

(m: tonna)

| | 1983 | 1984 | 1985 | 1986 | 1987 | 1988 |
|--|-------|-------|-------|-------|-------|-------|
| Tőkés és szocialista országok összesen | 4 741 | 6 666 | 5 354 | 5 804 | 4 237 | 2 419 |
| az éves term. %-ában | 10,8 | 17,1 | 14,5 | 16,1 | 11,4 | 6,3 |

A táblázat jól illusztrálja a hal értékesítésének külpiazi gondjait. A szakmában ismert az is, hogy a rendkívüli csökkenés elsődleges oka a busa exportjának szinte teljes visszaszorulása. Nem tűnik túlzásnak ezek után, ha feladataink fő irányát a piaci lehetőségek újbóli kialakítása kell, hogy meghatározza.

A Szövetség tagszövetkezeteinek 1988. évi termelése

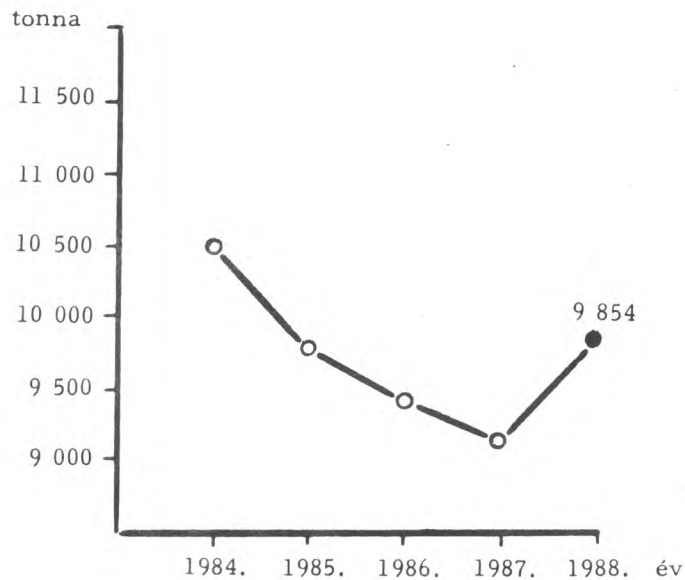
A haltermelés bemutatását a piac aspektusából célszerű a Szövetség vonatkozásában is áttekinteni. Az elmúlt években fokozatosan csökkent a kereslet. Ez először egyes külpiacon jelentkezett, szinte megszűnt az igény a tömegesen előállítható halfajokra. Hagyományos nyugat-európai piacokon is változó kereslettel találkoztunk. Napjainkra belföldi vásárlót is nehéz halvásárlásra bírni, a gazdasági helyzet romlása miatt. A fenti általános piaci körülmények felvázolása után vizsgáljuk meg a Szövetség tagszövetkezeteinek termelését:

| Üzem mód | 1983–85 | | 1986 | | 1987 | | 1988 | |
|-------------|------------------------|------------|----------|------------|----------|------------|----------|------------|
| | átl. összes termelés t | ha-ként kg | összes t | ha-ként kg | összes t | ha-ként kg | összes t | ha-ként kg |
| Tógazdasági | 6 529 | 1 436 | 5 856 | 1 286 | 5 721 | 1 176 | 6 535 | 1 315 |
| Belterjes | 2 945 | 1 199 | 2 482 | 1 020 | 2 297 | 912 | 2 192 | 876 |
| Külterjes | 1 122 | 27,1 | 1 100 | 27 | 1 206 | 29,8 | 1 127 | 27,0 |
| Összesen | 10 596 | 218,9 | 9 438 | 198,4 | 9 224 | 192,7 | 9 854 | 204,0 |

Az 1988-as évben tagszövetkezeteink 48 170 ha-on termeltek, ami az országosnak (142 315 ha) 33,8%-a, az összes termésünk pedig 25,7%-át adja a teljes éves lehalászottnak.

A Szövetség tógazdaságainak 1988. évi üzemelő területi megoszlása a következő: Tógazdasági: 4 968 ha, Belterjes: 2 502 ha, Külterjes: 40 700 ha. A tógazdasági és belterjes hasznosítási módnál az 1983–85-ös átlaghoz viszonyítva a hatékonyság romlott, mert az egy hektáron megtermelt bruttó hozam és a természetes termelékenységi mutatók is fokozatosan csökkentek.

Például: tógazdaságokban tak. együtttható a term. hozam 2,29-ről – 2,54 -re nőtt, 315 kg/ha-ról – 256 kg/ha lett;
 belterjes termelésnél: tak. együtttható a term. hozam 1,14-ről – 1,41-re nőtt, 490 kg/ha-ról – 338 kg/ha lett.



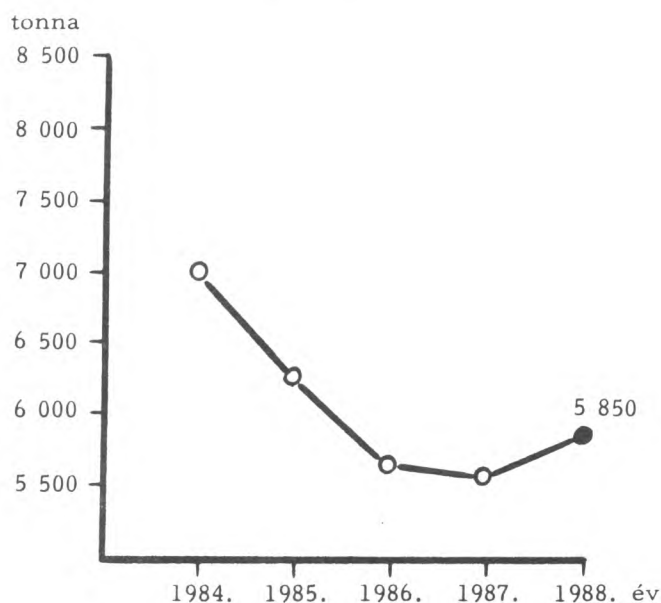
2. Tagszövetkezetek összes termelése

Étkezési hal termelésünk alakulása tonnában:

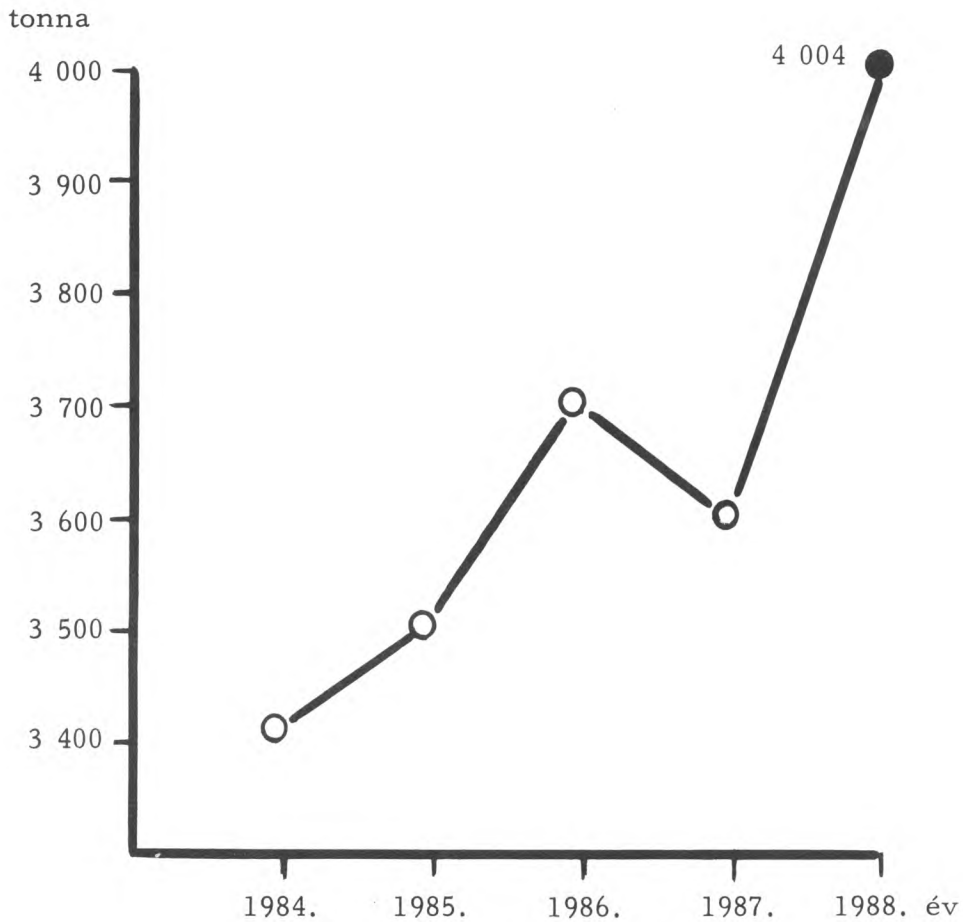
| | 1983–85 átlagában | 1986 | 1987 | 1988 |
|------------------------|----------------------|-------|-------|-------|
| Étkezési hal termelés | 8 193 | 7 097 | 6 404 | 7 053 |
| Összes termelés %-ában | 77 | 75 | 69 | 72 |

Az 1988-as évben tehát 1 140 tonnával termeltünk kevesebbet az 1983–85-ös esztendőök átlagos étkezési hal termelésénél, ami viszont 649 tonnával több, mint az előző évi. Megfigyelhető az a tendencia is, hogy az éves termelésen belül az utóbbi években csökkent az étkezési hal termelési aránya. A piaci igényekhez való alkalmazkodási készséget mutatja, hogy 1985-höz viszonyítva étkezési ponty termelésünk mintegy 22%-kal nőtt, míg busából 40%-kal csökkent.

Végezetül szembe kell nézni a mai tényekkel: csökkenő termelés, nehezedő értékesítés. A továbblépést új piacpolitika adhatja meg, ahol a belföldi „vásárló” egyenrangú vevő az importőrrel.



3. HTSz-ek összes termelése



4. Mgtsz. tagszövetkezetek összes termelése

A tógazdasági termelés eredményei

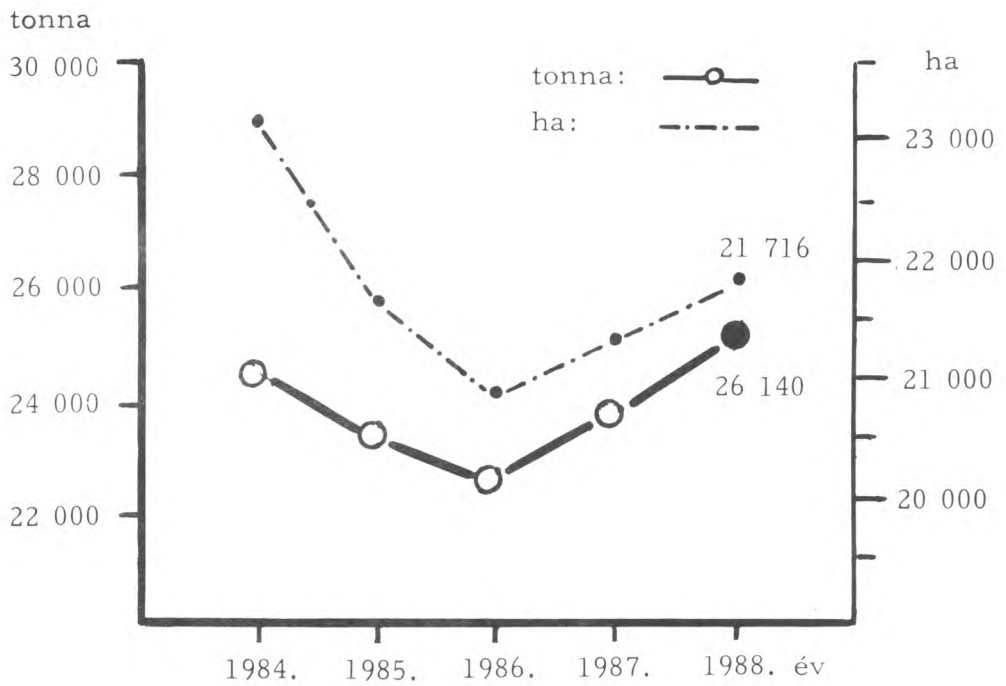
Az 1988. évi országos tógazdasági termelés főbb mutatói szektorális bontásban a következők:

(m: kg/ha)

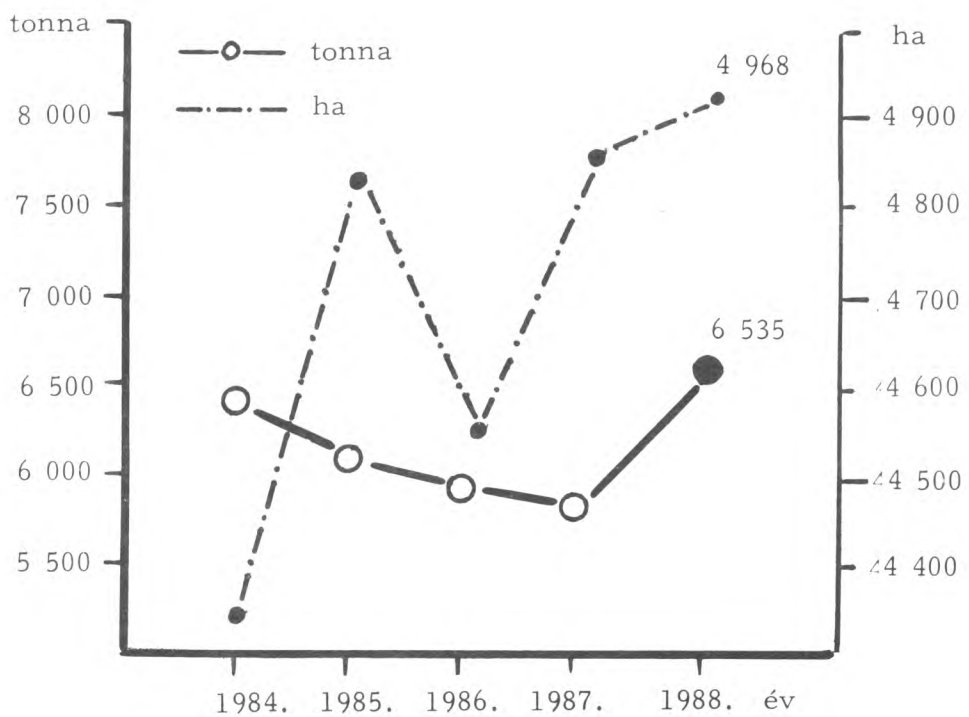
| | országos | állami | MOHOSZ | kisterm. | szövetk. ebből: | HTSz | MgTSz |
|-------------------------------------|----------|--------|--------|----------|--------------------|-------|-------|
| Üzemelő terület, ha | 21 716 | 14 491 | 448 | 188 | 6 589 | 2 353 | 2 615 |
| Bruttó hozam | 1 204 | 1 085 | 1 902 | 1 021 | 1 422 | 1 380 | 1 257 |
| Kihelyezés | 395 | 378 | 406 | 394 | 433 | 363 | 376 |
| Nettó hozam | 809 | 707 | 1 496 | 627 | 989 | 1 017 | 881 |
| Nettó hozam az 1986-os év %-ában | 112 | 108 | 111 | 93 | 117 | 103 | 110 |

Az országos tógazdasági terület 23%-án tagszövetkezeteink az összes éves mesterséges tavi halzsákmány 25%-át termelték meg.

A taggazdasági összes termés 66%-át teszi ki a tavi produkció.



5. Országos tógazdasági termelés



6. Tagszövetkezetek tógazdasági termelése

Termelésünkben igen jelentős szerepet játszik a tenyészanyag előállítás, az alábbi táblázatban ennek faji összetételét mutatjuk be:

Tenyészanyag termelés

(me: 1 000 db)

| | 1986 | | 1987 | | 1988 | |
|----------------|--------|---------|--------|---------|--------|---------|
| | db | % mego. | db | % mego. | db | % mego. |
| P ₁ | 12 743 | 85 | 18 776 | 79 | 12 292 | 76 |
| A ₁ | 602 | 4 | 861 | 3,5 | 1 380 | 8 |
| B ₁ | 1 525 | 11 | 4 037 | 17 | 2 449 | 15 |
| R ₁ | — | — | 64 | 0,5 | 159 | 1 |
| I. ny. | 14 870 | — | 23 738 | — | 16 280 | — |
| P ₂ | 4 830 | 80 | 5 034 | 67 | 6 087 | 75 |
| A ₂ | 170 | 3 | 162 | 2 | 200 | 2,5 |
| B ₂ | 1 066 | 17 | 2 309 | 30,5 | 1 758 | 22 |
| R ₂ | — | — | 25 | 0,5 | 25 | 0,5 |
| II. ny. | 6 066 | — | 7 530 | — | 8 070 | — |

A tenyészanyag termelés mennyiségi mutatóiból nem látszanak markánsan azok a törekvések, amelyeket ma a piaci helyzet megkíván. Hiányzik a tudatosság annak ellenére, hogy a tendenciák a helyes irányba is mutatnak.

Kedvezően növekedett az amur egynyaras, a kívánatosnál alacsonyabb a ragadozó előállítás, ugyancsak szerény mértékű a busa tenyészhal csökkenése. A ponty kétnyaras termelésnek is jobban kellene szolgálni az egyes külpiacok súlykategória igényeit, jelenleg a piaci ponty zömében 0,80–1,50 kg közötti.

Belterjesen kezelt vizek termelése

A 2 502 ha belterjesen kezelt területről 2 192 t halat halásztunk le, mely az összes termelésünk 22,3%-át adja. Az 1985. évi 2 434 t termelést nem értük el. 1986-ban volt egy kisebb termelésfelfutás – az összes fogás 26,3%-a – ha-ként 1 020 kg, mely 1987-ben 911 kg-ra, 1988-ban 876 kg-ra csökkent.

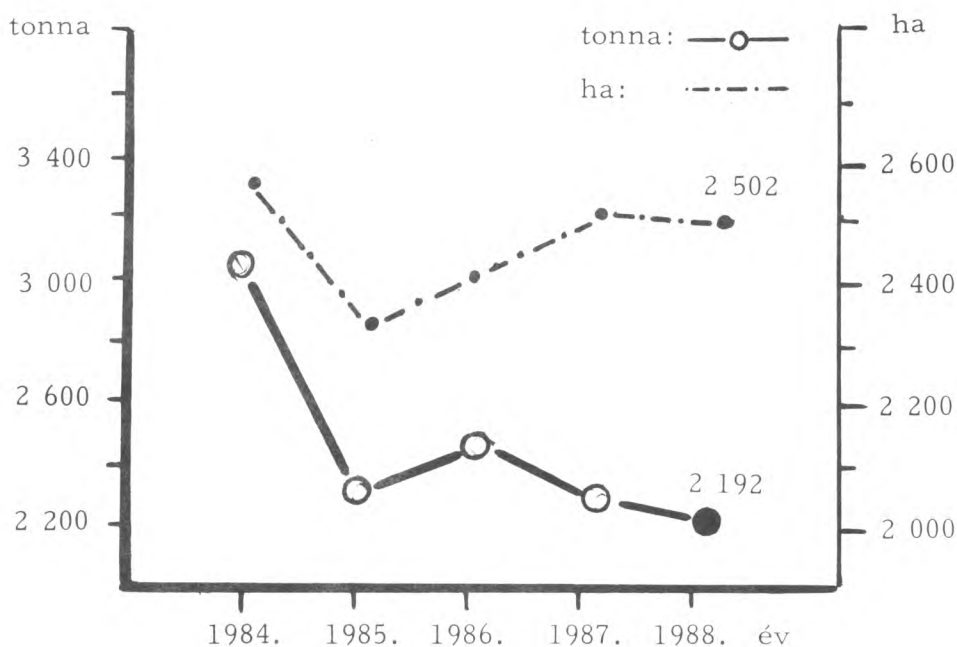
A busa értékesítési problémák jelentkezése nagymértékben befolyásolta e terület termelési eredményeit. A szerkezetváltás következtében, a növekedett ponty kihelyezéssel sem sikerült a hozamot növelni. Jól tükrözi a szerkezetváltás alakulását az elmúlt 3 évben, ha megvizsgáljuk a kihelyezések és lehalászások ha-kénti alakulását összesen és halfajonkénti bontásban

| Év | Kihelyezés kg/ha | | | | Lehalászás kg/ha | | | | | | RTE* |
|------|------------------|-----|---|-----|------------------|----|-----|---|----|-------|------|
| | P | N | E | Ö | P | A | B | R | E | Ö | |
| 1986 | 91 | 271 | 5 | 367 | 256 | 20 | 704 | 9 | 31 | 1 020 | 0,88 |
| 1987 | 130 | 160 | 2 | 292 | 369 | 14 | 489 | 6 | 33 | 911 | 1,11 |
| 1988 | 145 | 162 | 3 | 310 | 383 | 9 | 456 | 6 | 22 | 876 | 1,41 |

*RTE: Relatív Takarmány Együttható

A fenti táblázatból egyértelműen kitűnik, hogy a ponty kihelyezés növekedésével arányosan nőtt a pontyfogás, emelkedő takarmányfelhasználás mellett. Az amur fogás felére esett vissza, a busa fogás 36%-kal csökkent. A számadatok igazolják, hogy a növényevő hal visszaszorítása e területek termelésében jelent elsősorban termés-csökkenést.

Mint a bevezetőben említettük, e terület-össztermelésünk 22,3%-át adja, ezért megfelelő technológiával, optimális népesítéssel, ezen vízterületek jobb hasznosításával a hozamok minden beruházás nélkül fokozhatók.



7. Tagszövetkezetek belterjes termelése

Javaslatok:

1. A taggazdaságok az intenzíven kezelt holtágak és víztározók tekintetében kísérjék figyelemmel a termelés feltételeit: a vízviszonyok változásait, a vízínövény borítás mértékét és az eliszaposodás alakulását.
2. A népesítési szerkezet kialakításánál legyenek figyelemmel
 - a helyi sajátosságokra; O₂ viszonyok; lehalászhatóság
 - piaci keresleti viszonyok; fokozni lehet az amur, ragadozó halfajok telepítését.
3. Az ütemtervi előírások betartására nagyobb gondot kell fordítani a gazdaságoknak. Az itt meghatározott termelési célkitűzésekhez igazodó tartás-technológiát kell alkalmazni.
4. A termelés optimalizálásával meg kell teremteni a lehetőségét – a piaci kereslet növekedése esetén – az új termelés bővítésének. Újabb, erre alkalmas területek belterjessé tételével ugyanis beruházási költség nélkül növelhető a haltermelés.

Külterjes vízterületeink halászatáról

Külterjes vízterületeinkről származott szövetkezeteink halfogásának 11,4%-a, mintegy 1 127 tonna hal. A fogás zömét ezúttal is a keszeg-félék adják. A Dunán az összfogás 41%-a, a Tiszán pedig 50%-a volt a keszeg. A nemes ragadozók aránya a Dunán és a Tiszán is romlott. A kecsge és a márna fogások a Tiszán jelentősen csökkentek. Az 1987-es évi 137 q kecsge fogással szemben 1988-ban csak 96 q áll. A 41 q márna fogással szemben 1988-ban csak 28 q márna fogás áll. E két faj fogási adata a Dunán azonban növekedett. 1987-ben a Dunán 27 q kecsgét és 212 q márnát fogtak. 1988-ban a kecsge mennyisége 47 q, a márnáé pedig 286 q volt.

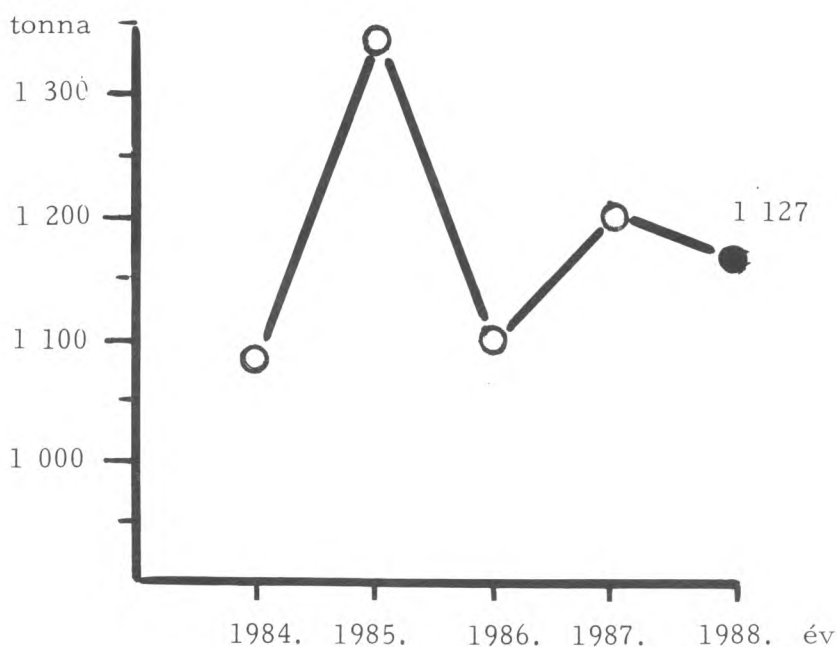
Érdekesen alakultak a törpeharcsa halfogási eredményei. A Dunán 1985-ben észleltük a legalacsonyabb fogás adatát. A Tiszán és a Kőrösökön ebben az évben ugyancsak alacsony fogási értékkel szerepelt. 1988-ban azonban mindhárom folyamvidékünkön magasabb fogási értékekkel szerepelt:

| | 1984 | 1985 | 1986 | 1987 | 1988 |
|---------|--------|-------|-------|-------|----------|
| Duna | 8 765 | 3 724 | 4 219 | 4 851 | 5 487 kg |
| Tisza | 7 192 | 6 948 | 9 916 | 9 267 | 7 902 kg |
| Kőrösök | 10 726 | 3 024 | 7 355 | 4 162 | 7 447 kg |

A maximum, amit e faj évi fogási adatában elértünk a Dunán: 120 676 kg (1956. év), a Tiszán: 135 146 kg (1956. év), a Kőrösökön 95 852 kg (1960. év) volt. Folyamatosan magas értékkel jelentkezik mindhárom folyónk vízrendszerén, de különösen azok alsó szakaszain az ezüstkárász. A Dunán fogott összfogásnak 11%-át adja ez a spontán bevándorló faj. A Tiszán csak 3%-ban, a Kőrösökön viszont majdnem 10%-ban fordul elő az összfogásban.

Az a körülmény, hogy az alacsonyabb gazdasági értéket képviselő, kisebb testméretű halfajok nagyobb mennyiségben fordulnak elő mindhárom folyórendszerünk összfogásában, arra utalnak, hogy a környezettel szemben igényesebb, gazdaságilag értékesebb, nagyobb testméretű békés és ragadózó halfajok szaporodási viszonyai nem kielégíthetőek.

A több éve észlelhető aszályos periódus különösen a Tiszán és a Kőrösök vidékén sokat rontott a természetes ívás feltételein. A Dunán lefutó tavaszi árhullámok tartóssága rövid, mivel ezek nem a telek hóolvadáának vizeiből, hanem az eseti tavaszi csapadékok alkalomszerűen megjelenő vízhozamából származnak. Az utóbbi évek fogási adatainak rendszeres csökkenése sokkal inkább az aszályos évek kevés vizének következménye, s nem pedig a halászati aktivitás csökkenésére vezethető vissza. Ezt igazolja egyébként a csökkenő összfogás adatai a keszegfélék növekvő mennyisége is. Minthogy az 1988-ról 1989-re hajló tél szintén rendkívül csapadékszegény volt, az észlelt jelenség folytatódik, sőt fokozódhat.



8. Tagszövetkezetek külterjes termelése

Dinnyési Ivadéknevelő Tógazdaság

Az elért eredmények tényszerű felsorolása, számba vétele is láttatja már a tógazdaság kimagasló eredményét. Ennek bizonyítására álljon itt néhány jellemző adat: Keltetőben előállított zsenge 108,5 millió volt, ebből 64 millió kihelyezésére, míg 44,5 millió értékesítésére került sor. A jelentkező többlet igényeket is teljességgel ki tudtuk elégíteni. A saját szükséglet mellett 14,2 millió előnevelt ivadékot értékesítettünk, ami 67%-kal több az elmúlt évinél. Ezt úgy lehetett elérni, hogy az ivadéknevelő terület mintegy felét kétszer hasznosítottuk.

A dinnyési Tógazdaság főbb adatai:

| | a termelés %-os megoszlása | 1 ha-ról lehalászott | | árbevétel mFt | 1 kg s. gy. eső felh. k. é. |
|--------------------|----------------------------|----------------------|-------|---------------|-----------------------------|
| | | db | kg | | |
| Kétnyaras termelés | 28 | 7 200 | 2 039 | 188 | 1,83 |
| Egynyaras termelés | 71 | 1 509 | 1 509 | 170 | 1,53 |
| Anyahal tartás | 1 | — | — | — | |
| Összesen: | 0 | — | 1 768 | | |

Sikeresnek mondható az 1988. év egynyaras termelése is, mert összes súlyban eddig ennyit még nem állított elő a gazdaság. A nagymértékű tömegtermelés ellenére megállapítható, hogy a minőség és egyedsúly hasonló az előző évekéhez.

A kétnyaras tenyészhal termelési technológiáját a ha-ként 2 to feletti célkitűzés határozza meg. A táblázatból látható, hogy ez az előirányzat teljesült. Ezzel a gazdaságtól immár megszokott termelési szintet sikerült stabilizálni.

Összeségében ivadéknevelő gazdaságunk a tőle elvárható magas szinten, minden munkájában kiemelkedő hatékonysággal zárta az 1988-as termelési évet.

Az 1988. évi export tevékenység értékelése

Az 1988. évi hal-export tevékenység az előző évekhez viszonyítva néhány területen lényeges változást hozott:

– Komoly visszaesés jelentkezett a fagyasztott busa exportjában. Az év második felére nem sikerült export szerződéseket kötni, így természetesen szállításra sem került sor. A lemaradás számottevő: 786 tonna, ami igen komoly tárolási-teletelési feladatokat jelentett a tagszövetkezetek számára. Az elmaradt busa export kényszerítő hatására több szövetkezet igyekezett a busa feleslegétől a belföldi piacon megszabadulni – a fogyasztási tradíciók hiányában – több-kevesebb sikerrel.

– Jelentősen növekedett az étkezési ponty nyugat-európai kivitele: élő pontyból 239 747 kg (107 997 kg-mal több, mint 1987-ben), új termékként a feldolgozott pontyból (tisztított-belezett) 30 455 kg került kiszállításra. E jelentős növekedés azonban korántsem váltotta ki a haltermelők egységes elégedettségét, ugyanis komoly eladatlan készleteket kellett a tógazdáknak átteleltetni. Az eladatlan készletek részben az 1988-as többlettermelésből, részben a hazai halfogyasztás jelentékeny visszaeséséből adódtak. További elégedetlenséget okozott a haltermelők között az a tény is, hogy a kereskedők jelentős része a már ismert, és több éve jó partnerként működő szövetkezeteknél kívánt vásárolni. Ezt az igényt természetesen messzemenően figyelembe kellett venni, és nem lehetett az export kereskedelemben minden termelőt arányosan bevonni.

Ma, amikor a halkereskedelemben a kínálati piac törvényei uralkodnak, törekedni kell – a jó minőségű hal mellett – a kedvező export rakodási feltételek, jó minőségű utak, tároló lehetőség, kedvezően kiépített elektromos hálózat, munkaidőtől független rakodási lehetőség, szállás lehetőség stb. kialakítására is. Több kereskedőnél (elsősorban az olasz kereskedők) lényeges szempont a rakodóhely határtól való távolsága is.

– Kibővült az exportra kiszállított halak fajlistája is. Számos olyan halfaj is az érdeklődés középpontjába került, amelyet eddig mint kevésbé értékes mellékhalat, illetve fehér halat tarotunk nyilván, pl. keszeg, sügér, kárász, törpeharcsa stb. Ezen fajokból 1988-ban csaknem 10 tonnát exportált a győri Előre HTSz.

– Meg kell említeni a Tubifex (haltáplálék szervezet) gyűjtését és exportját is, amelyet szintén a győri Előre HTSz kezdeményezett, és 1988-ban az Ausztriába kiszállított mennyiség csaknem elérte a két tonnát.

– Nem hozott változást a ragadozó halak exportjában az 1988. év sem. A ragadozó halak változatlanul az érdeklődés középpontjában vannak, különösen az igen értékes süllő és angolna. Az angolnából nem sikerült 1988-ban az előző évben elért igen magas eredményt hozni. A győri Előre HTSz 32 473 kg-os fogása mellett, más termelőszövetkezetek által exportra felajánlott mennyiség nem érte el az 1 000 kg-ot.

– A csukát ősszel különösen keresték, elsősorban a természetes vizek telepítéséhez. A tavaszi csuka telepítéssel több kereskedő negatív tapasztalattal rendelkezik, így a tavaszi fogást jelentősebb mennyiségben – valamivel olcsóbb áron – étkezési célra vásárolják. A harcsa elsősorban a nyugatnémet piacon keresett, különösen a 2,5–3 kg-os – már jól szeletelhető – példányok kedveltek. A harcsa keresettsége hullámzó, néha néhány 100 kg-ért is eljön a kereskedő és mellette hajlandó étkezési pontyot is rakodni, máskor hetekig kell várni, hogy az összegyűlt mennyiség gazdára találjon.

Az 1988. évi tapasztalatok alapján javasoljuk, hogy a tagszövetkezetek export tevékenységük növeléséhez az alábbi területeken próbáljanak előrelépni az elkövetkező években:

– Növeljék a tógazdaságokban a nemes ragadozó fajok különböző korosztályainak részarányát, különös figyelmet szentelve a süllő és a lesőharcsa tenyésztésre. A Rasbora gazdag tavakban a süllőt és sügért, az ezüst kárással túlnépesedett vizeken a harcsa tenyésztését szorgalmazzák. A ragadozó fajok népesítésével nemcsak a keresett nemes halak arányát növelik, de közvetve javítják a pontytenyésztés tógazdasági feltételeit, eredményeit is.

– Kiemelt figyelmet szenteljenek a természetes vizek és holtágak halzsákmányára is. Fejleszteni kell a technikai feltételeket (halszállítás, tárolás, regeneráló utókezelés lehetőségei stb.), hogy a kifogott, exportra keresett halfajok, pl. csuka, angolna, harcsa, süllő, jász, mára, valamint egyéb keszegfélék élő állapotban, exportképes kondícióban kerüljenek felajánlásra.

– A nagyobb választékban és mennyiségben kínált ragadozó halfajok, illetve járulékos halak exportja mellett remény van a nagyobb mennyiségű étkezési ponty kivételére is.

– Jogos igényként jelentkezik a tagszövetkezetek részéről az export tevékenységbe való bekapcsolódás. A jelenlegi feltételek mellett erre csak akkor látunk esélyeket, ha a már jól ismert, jól felszerelt tagszövetkezetek „export központokká” alakulva vállalnák a minőségi hal átvételét, rövid ideig történő tárolását, illetve az export rakodást.

A Szövetség jövőre vonatkozó átfogó export koncepciója csak ilyen, egységesen kialakított bázisok üzembehelyezésével valósítható meg.

Termelési táblázatok

1. Tagszövetkezeteink területi és haltermelési megoszlása 1988-ban
2. Htsz-ek összes haltermelése 1988-ban, kilogrammban
3. Htsz-ek tógazdasági termelése 1988-ban, kilogrammban
4. Htsz-ek belterjes termelése 1988-ban, kilogrammban
5. Mgtsz-ek összes haltermelése 1988-ban, kilogrammban
6. Mgtsz-ek tógazdasági termelése 1988-ban, kilogrammban
7. Mgtsz-ek belterjes termelése 1988-ban, kilogrammban
8. Tagszövetkezeteink 1988. évi tenyészhal termelésének megoszlása
9. 1988. évi export

1. táblázat

Tagszövetkezeteink területi és haltermelési megoszlása 1988-ban

| Megnevezés | Terület ha | | | | Összes termelés kg-ban | | | Étkezési % | 1987. évi összes term. kg |
|---------------------------------|------------|-------|-------|--------|------------------------|-----------|--------------|------------|---------------------------|
| | K | B | Tó | Össz. | tenyész hal | étkezési | mindösszesen | | |
| ELŐRE, Győr | 5 435 | 52 | 39 | 5 526 | — | 207 901 | 207 901 | 100,0 | 233 315 |
| ÚSZÓ FALU, Esztergom | 1 996 | 14 | 30 | 2 040 | 20 091 | 55 507 | 75 598 | 73,4 | 78,689 |
| SÁGVÁRI, Ercsi | 4 000 | 15 | 262 | 4 277 | 208 865 | 216 202 | 425 067 | 50,1 | 433 388 |
| VÖRÖS CSILLAG, Paks | 3 326 | 121 | 103 | 3 550 | 30 914 | 174 393 | 205 307 | 84,9 | 223 539 |
| BÉKE, Tolna | 1 701 | 163 | 61 | 1 925 | 22 505 | 127 388 | 149 893 | 85,0 | 265 322 |
| PETŐFI, Mohács | 1 209 | 65 | 46 | 1 320 | 69 350 | 203 579 | 272 929 | 74,6 | 234 620 |
| ÚJ ÉLET, Baja | 2 447 | 114 | 138 | 2 699 | 73 805 | 301 488 | 375 293 | 80,3 | 354 362 |
| RÁKÓCZI, Fehérgyarmat | 2 763 | 46 | 55 | 2 864 | 10 623 | 133 930 | 144 553 | 92,6 | 139 086 |
| TISZAVIRÁG, Tokaj | 1 365 | 73 | 60 | 1 498 | 26 328 | 73 885 | 100 213 | 73,7 | 108 128 |
| DÉLBORSODI, Gelej | 1 579 | 160 | 42 | 1 781 | 47 969 | 310 197 | 358 166 | 86,6 | 249 509 |
| FELSZABADULÁS, Szolnok | 3 202 | 404 | 187 | 3 793 | 133 443 | 315 191 | 448 634 | 70,2 | 414 424 |
| TISZA, Szeged | 3 050 | 434 | 415 | 3 899 | 317 282 | 779 039 | 1 096 321 | 71,1 | 1 115 043 |
| BOCSKAI, Hajdúszoboszló | 759 | 115 | 510 | 1 384 | 268 752 | 559 785 | 828 537 | 67,6 | 726 853 |
| VIHARSAROK, Gyomaend. | 1 493 | 138 | 299 | 1 930 | 159 056 | 797 449 | 956 505 | 83,4 | 848 330 |
| HTSz-ek összesen | 34 325 | 1 914 | 2 247 | 38 486 | 1 388 983 | 4 255 934 | 5 644 917 | 75,4 | 5 423 588 |
| KERKAMENTI, Bajánsenye | | | 38 | 38 | 4 700 | 62 510 | 67 210 | 93,0 | 57 200 |
| ÓBUDA, Budakalász | 3 821 | 60 | 50 | 3 931 | — | 270 205 | 270 205 | 100,0 | 256 985 |
| ÁRPÁD, Jászkarajenő | | | 84 | 84 | 70 859 | 70 859 | 70 859 | — | 60 284 |
| LENIN, Jászkisér | | | 156 | 156 | 97 883 | 97 725 | 190 608 | 48,6 | 148 360 |
| VÖRÖS HAJNAL, Kisköre | | | 168 | 168 | 29 624 | 130 662 | 160 286 | 81,5 | 160 037 |
| VÖRÖS CSILLAG, Kocsola | | | 33 | 33 | 44 452 | 32 912 | 77 364 | 42,5 | 54 361 |
| EGYETÉRTÉS, Pannonhalma | | | 50 | 50 | 75 751 | 65 656 | 141 407 | 46,4 | 105 835 |
| EGYETÉRTÉS, Pér | | | 77 | 77 | 50 528 | 110 400 | 160 928 | 68,6 | 156 651 |
| HUNYADI, Pusztaszentgyörgy | | | 57 | 57 | 18 269 | 32 823 | 51 092 | 64,2 | 26 215 |
| EGERVÖLGYE, Monostorapáti | | 73 | | 73 | 4 836 | 105 252 | 110 088 | 95,6 | 94 001 |
| RÁKÓCZI, Rákóczi falva | | | 349 | 349 | 104 700 | 354 400 | 459 100 | 77,2 | 380 248 |
| TÁPIÓVÖLGYE, Súlysáp | | | 77 | 77 | 247 | 102 895 | 103 142 | 99,8 | 90 290 |
| PETŐFI, Szakmár | | | 198 | 198 | 222 700 | 54 000 | 276 700 | 19,5 | 217 200 |
| VÖRÖSMARTY, Szfvár | | | 192 | 192 | 82 100 | 217 700 | 299 800 | 72,6 | 284 100 |
| BÚZAKALÁSZ, Tiszaalpár | 185 | 48 | 74 | 307 | 30 600 | 128 400 | 159 000 | 80,7 | 133 535 |
| BÉKE–BARÁTSÁG, Tiszasüly | | | 42 | 42 | 30 163 | 20 686 | 50 949 | 40,6 | 55 407 |
| ALKOTMÁNY, Tömörkény | | | 803 | 803 | 278 573 | 567 679 | 846 252 | 67,1 | 717 120 |
| JÓBARÁTSÁG, Veszprémvarsány | | 30 | | 30 | — | 79 301 | 79 301 | 100,0 | 76 927 |
| SZABOLCSI HKV, Nyíregyháza | 2 361 | 377 | 167 | 2 905 | 60 532 | 345 887 | 406 419 | 85,1 | 504 426 |
| HAL-INNO Szigetszentmiklós | 8 | — | — | 8 | — | 23 200 | 23 200 | 100,0 | 36 152 |
| MgTSz-ek összesen: | 6 375 | 588 | 2 615 | 9 578 | 1 206 617 | 2 797 293 | 4 003 910 | 69,9 | 3 615 334 |
| Dinnyés Szövetség | | | 106 | 106 | 205 400 | — | 205 400 | — | 184 700 |
| HTSz Szövetség mindösszesen: | 40 700 | 2 502 | 4 968 | 48 170 | 2 810 000 | 7 053 227 | 9 854 227 | 71,6 | 9 223 622 |

| Megnevezés | | Ponty | Amur | Busa | Süllő | Harcsa |
|--------------------------|----|---------|--------|---------|-------|--------|
| ELŐRE, Győr | K | 1 842 | 1 268 | 758 | 737 | 2 342 |
| | B | 23 372 | 1 514 | 5 924 | | 2 |
| | Tó | 23 215 | | 9 064 | | 907 |
| Összesen | | 52 429 | 2 782 | 15 746 | 737 | 3 251 |
| USZÓ FALU Esztergom | K | 225 | 75 | 501 | 524 | 73 |
| | B | 8 888 | | | | |
| | Tó | 44 818 | | | | |
| Összesen | | 53 931 | 75 | 501 | 524 | 73 |
| SÁGVÁRI ENDRE Ercsi | K | 1 247 | 32 | 212 | 916 | 86 |
| | B | 5 565 | | 9 500 | 900 | |
| | Tó | 292 122 | 21 300 | 56 251 | 4 681 | |
| Összesen | | 298 934 | 21 332 | 65 963 | 916 | 5 667 |
| VÖRÖS CSILLAG Paks | K | 1 059 | | | 330 | |
| | B | 277 | 403 | 8 032 | | 185 |
| | Tó | 133 290 | 11 278 | 14 573 | 130 | 2 183 |
| Összesen | | 134 626 | 11 681 | 22 605 | 460 | 2 368 |
| BÉKE Tolna | K | 176 | 6 | 247 | 55 | 4 |
| | B | 2 288 | 20 | 62 190 | 674 | 230 |
| | Tó | 59 449 | 325 | 1 012 | 877 | 15 |
| Összesen | | 61 913 | 351 | 63 449 | 1 606 | 249 |
| PETÓFI Mohács | K | 6 503 | 1 533 | 6740 | 905 | 289 |
| | B | 117 396 | 2 026 | 38 870 | | 729 |
| | Tó | 36 797 | 1 263 | 20 110 | | |
| Összesen | | 160 696 | 4 822 | 65 720 | 905 | 1 018 |
| ÚJ ÉLET Baja | K | 3 573 | 151 | 1 953 | 3 916 | 1 565 |
| | B | 12 054 | 3 626 | 83 556 | 289 | 67 |
| | Tó | 126 512 | 7 511 | 22 355 | | |
| Összesen | | 142 139 | 11 288 | 107 864 | 4 205 | 1 632 |
| RÁKÓCZI Fehérgyarmat | K | 901 | 103 | 974 | 289 | 3 615 |
| | B | 27 979 | | 28 058 | | |
| | Tó | 36 882 | 2 905 | 35 195 | | |
| Összesen | | 65 762 | 3 008 | 64 227 | 289 | 3 615 |
| TISZAVIRÁG Tokaj | K | 1 419 | 150 | 4 884 | 472 | 924 |
| | B | 635 | 8 | 2 862 | 412 | 226 |
| | Tó | 41 374 | 5 833 | 7 126 | | 305 |
| Összesen | | 43 428 | 5 991 | 14 872 | 884 | 1 455 |
| DÉLBORSODI Gelej | K | 1 262 | 100 | 4 058 | 1 098 | 1 334 |
| | B | 182 257 | — | 132 674 | | |
| | Tó | 13 322 | | 9 310 | | |
| Összesen | | 196 841 | 100 | 146 042 | 1 098 | 1 334 |
| FELSZABADULÁS Szolnok | K | 6 253 | 1 208 | 23 066 | 1 602 | 1 242 |
| | B | 37 040 | 30 | 112 180 | | |
| | Tó | 92 573 | 7 324 | 60 726 | 712 | 104 |
| Összesen | | 135 866 | 8 572 | 195 972 | 2 314 | 1 346 |

összes haltermelése 1988-ban kilogrammban

| Csuka | Angolna | Őn | Kecsege | Márna | Compó | Vegyes fehérhal | Törpe- harcsa | Kárász | Tak. hal. | Mindössz- szesen |
|-------|---------|-------|---------|--------|--------|--------------------|------------------|--------|--------------|---------------------|
| 4 285 | 31 328 | 1 196 | 2 004 | 22 426 | 431 | 57 755 | | 11 990 | | 138 362 |
| 392 | 56 | | | | 347 | 71 | | 570 | | 36 248 |
| | | | | | | | | 105 | | 33 291 |
| 4 677 | 31 384 | 1 196 | 2 004 | 22 426 | 778 | 57 826 | | 12 665 | | 207 901 |
| 531 | | 515 | 360 | 2 850 | | 15 926 | | 13 | | 21 593 |
| 299 | | | | | | | | | | 8 888 |
| | | | | | | | | | | 45 117 |
| 830 | | 515 | 360 | 2 850 | | 15 926 | | 13 | | 75 598 |
| 890 | | | 644 | 343 | 30 378 | | | | | 34 748 |
| | | | | | | | | | | 15 965 |
| | | | | | | | | | | 374 354 |
| 890 | | | 644 | 343 | 30 378 | | | | | 425 067 |
| 364 | | 1 127 | 900 | | 29 148 | | | | | 32 928 |
| | | | | | 963 | | | | | 9 860 |
| | | | | | | | | 1 052 | | 162 519 |
| 377 | | 1 127 | 900 | | 30 111 | | | 1 052 | | 205 307 |
| 294 | 3 | | | | | 2 310 | | 515 | | 3 610 |
| 70 | 82 | | | | | 472 | | 4 496 | | 70 522 |
| | | | | | | | | 14 083 | | 75 761 |
| 364 | 85 | | | | | 2 782 | | 19 094 | | 149 893 |
| 3 207 | 21 | 64 | | 16 | 21 | 30 122 | 2 930 | 3 152 | | 55 503 |
| | | | | | | | | 235 | | 159 256 |
| | | | | | | | | | | 58 170 |
| 3 207 | 21 | 64 | | 16 | 21 | 30 122 | 2 930 | 3 387 | | 272 929 |
| 9 828 | 2 024 | | 14 | 10 | 227 | 39 812 | 2 557 | 26 094 | | 91 724 |
| 38 | 334 | | | | | 41 | 814 | 6 047 | | 186 866 |
| | | | | | | | | 20 325 | | 176 703 |
| 9 866 | 2 358 | | 14 | 10 | 227 | 39 853 | 3 371 | 52 466 | | 375 293 |
| 875 | | 9 | 49 | 205 | 3 | 5 952 | | 439 | | 13 414 |
| | | | | | | 120 | | | | 56 157 |
| | | | | | | | | | | 74 982 |
| 875 | | 9 | 49 | 205 | 3 | 6 072 | | 439 | | 144 553 |
| 1 626 | 310 | 63 | | 19 | 34 | 8 134 | 3 236 | 2 207 | | 23 478 |
| 571 | 200 | 11 | | | | 4 867 | 1 110 | 2 010 | | 12 912 |
| 235 | | | | | | | | 6 723 | 2 227 | 63 823 |
| 2 432 | 510 | 74 | | 19 | 34 | 13 001 | 4 346 | 10 940 | 2 227 | 100 213 |
| 216 | | 75 | 502 | 34 | 512 | 10 440 | 46 | 766 | | 20 443 |
| | | | | | | | | | | 314 931 |
| | | | | | 160 | | | | | 22 792 |
| 216 | | 74 | 502 | 34 | 672 | 10 440 | 46 | 766 | | 358 166 |
| 1 820 | 1 143 | | 1 346 | 845 | 179 | 91 703 | 296 | | | 130 803 |
| 207 | | | | | | | 3 637 | 293 | | 153 387 |
| 4 | | | | | 205 | 1 160 | | 1 636 | | 164 444 |
| 2 031 | 1 143 | | 1 346 | 845 | 384 | 92 863 | 3 933 | 1 929 | | 448 634 |

2. táblázat folytatása

| Megnevezés | | Ponty | Amur | Busa | Süllő | Harcsa |
|---------------------------|----|-----------|---------|-----------|--------|--------|
| TISZA Szeged | K | 6 900 | 582 | 30 642 | 3 307 | 9 441 |
| | B | 71 021 | 1 154 | 204 501 | 283 | 3 848 |
| | Tó | 574 773 | 17 121 | 69 195 | 1 047 | 3 572 |
| Összesen | | 652 694 | 18 857 | 304 338 | 4 637 | 18 861 |
| BOCSKAI Hajdúszoboszló | K | 1 320 | 1 005 | 1 756 | 500 | 608 |
| | B | 58 533 | | 26 900 | | 1 445 |
| | Tó | 489 951 | 8 918 | 209 265 | | 5 140 |
| Összesen | | 549 804 | 9 923 | 237 921 | 500 | 7 193 |
| VIHARSAROK Gyomaendrőd | K | 27 982 | 293 | 177 375 | 1 294 | 2 176 |
| | B | 1 056 | 77 | 273 977 | 738 | 442 |
| | Tó | 280 909 | 3 810 | 103 287 | 1 688 | |
| Összesen | | 309 947 | 4 180 | 554 639 | 3 720 | 2 618 |
| HTSz-ek | K | 60 662 | 6 516 | 253 166 | 15 945 | 23 699 |
| | B | 552 361 | 8 858 | 989 225 | 2 396 | 8 074 |
| | Tó | 2 248 030 | 87 588 | 615 426 | 4 454 | 16 803 |
| Mindösszesen | | 2 861 053 | 102 962 | 1 857 817 | 22 795 | 48 576 |
| MgTsz-ek | K | 12 861 | 590 | 54 948 | 2 038 | 5 175 |
| | B | 406 693 | 14 242 | 152 499 | 1 222 | 440 |
| | Tó | 2 487 967 | 73 802 | 654 236 | 2 180 | 10 201 |
| Mindösszesen | | 2 907 521 | 88 634 | 861 683 | 5 440 | 15 816 |
| Dinnyés | K | | | | | |
| | B | | | | | |
| | Tó | 144 100 | 12 000 | 49 200 | | 100 |
| Összesen | | 144 100 | 12 000 | 49 200 | | 100 |
| HTSz Szövetség | K | 73 523 | 7 106 | 308 114 | 17 983 | 28 874 |
| | B | 959 054 | 23 100 | 1 141 724 | 3 618 | 8 514 |
| | Tó | 4 880 097 | 173 390 | 1 318 862 | 6 634 | 27 004 |
| Mindösszesen | | 5 912 674 | 203 596 | 2 768 700 | 28 235 | 64 392 |

| Csuka | Angolna | Ön | Kecsege | Márna | Compó | Vegyes fehérhal | Törpe- harcsa | Kárász | Tak. hal. | Mindössz- szesen |
|--------|---------|-------|---------|--------|-------|--------------------|------------------|---------|--------------|---------------------|
| 2 068 | 12 | | 6 184 | 1 401 | | 76 916 | 7 | 4 119 | | 141 579 |
| | | | | | | 353 | | | | 281 160 |
| 40 | | | | | | 70 | | 7 764 | | 673 582 |
| 2 108 | 12 | | 6 184 | 1 401 | | 77 339 | 7 | 11 883 | | 1 096 321 |
| 2 756 | | | | | | 11 150 | 120 | | | 19 215 |
| 34 | | | | | | | 524 | 3 790 | | 91 226 |
| | | | | | | | 4 059 | 763 | | 718 096 |
| 2 790 | | | | | | 11 150 | 4 703 | 4 553 | | 828 537 |
| 1 355 | 151 | 349 | 1 | 143 | 442 | 29 872 | 7 327 | 24 510 | | 273 270 |
| 350 | 18 | 281 | | 16 | 4 | 6 435 | 2 032 | 655 | | 286 081 |
| | | | | | | | 7 460 | | | 397 154 |
| 1 705 | 169 | 630 | 1 | 159 | 446 | 36 307 | 16 819 | 25 165 | | 956 505 |
| 30 115 | 34 992 | 2 271 | 12 321 | 29 192 | 1 849 | 439 618 | 16 519 | 73 805 | | 1 000 670 |
| 1 662 | 690 | 292 | | 16 | 351 | 13 322 | 8 117 | 18 095 | | 1 603 459 |
| 591 | | | | | 365 | 1 230 | 11 519 | 42 552 | 2 227 | 3 040 788 |
| 32 368 | 35 682 | 2 563 | 12 321 | 29 208 | 2 565 | 454 170 | 36 155 | 144 452 | 2 227 | 5 644 917 |
| 2 804 | 528 | 236 | 2 008 | 2 474 | 83 | 34 211 | 4 317 | 4 311 | | 126 584 |
| 1 612 | — | — | — | — | 1 346 | 2 202 | 500 | 8 239 | | 588 995 |
| 521 | 28 | — | — | — | 446 | 12 142 | 3 200 | 42 377 | 1 201 | 3 288 331 |
| 4 947 | 556 | 236 | 2 008 | 2 474 | 1 895 | 48 555 | 8 017 | 54 927 | 1 201 | 4 003 910 |
| | | | | | | | | | | 205 400 |
| | | | | | | | | | | 205 400 |
| 32 919 | 35 520 | 2 507 | 14 329 | 31 666 | 1 932 | 473 829 | 20 836 | 78 116 | | 1 127 254 |
| 3 274 | 690 | 292 | — | 16 | 1 697 | 15 524 | 8 617 | 26 334 | | 2 192 454 |
| 1 122 | 28 | — | — | — | 831 | 13 475 | 14 719 | 94 929 | 3 428 | 6 534 519 |
| 37 315 | 36 238 | 2 799 | 14 329 | 31 682 | 4 460 | 502 828 | 44 172 | 199 379 | 3 428 | 9 854 227 |

| Megnevezés | ha | Kihelyezés | | | | | Lehalászás | | | | |
|--------------------------------|-------|------------|----------------|--------|-----------|-------|------------|----------------|---------|-----------|-------|
| | | ponty | növény- evő | egyéb | összesen | kg/ha | ponty | növény- evő | egyéb | összesen | kg/ha |
| ELŐRE Győr | 39 | 15 501 | 4 580 | 843 | 20 924 | 536 | 23 215 | 9 064 | 1 012 | 33 291 | 853 |
| ÚSZÓ FALU Esztergom | 30 | 6 200 | – | – | 6 200 | 207 | 44 818 | – | 299 | 45 117 | 1 504 |
| SÁGVÁRI ENDRE Ercsi | 262 | 86 100 | 26 150 | 1 410 | 113 660 | 434 | 292 122 | 77 551 | 4 681 | 374 354 | 1 429 |
| VÖRÖS CSILLAG Paks | 103 | 63 915 | 7 218 | 1 522 | 72 655 | 705 | 133 290 | 25 851 | 3 378 | 162 519 | 1 578 |
| BÉKE Tolna | 61 | 27 653 | – | – | 27 653 | 453 | 59 449 | 1 337 | 14 975 | 75 761 | 1 242 |
| PETŐFI Mohács | 46 | 5 390 | 2 129 | 34 | 7 553 | 164 | 36 797 | 21 373 | – | 58 170 | 1 264 |
| ÚJ ÉLET Baja | 138 | 49 096 | 8 994 | – | 58 090 | 421 | 126 512 | 29 866 | 20 325 | 176 703 | 1 280 |
| RÁKÓCZI Fehérgyarmat | 55 | 24 392 | 13 606 | – | 37 998 | 691 | 36 882 | 38 100 | – | 74 982 | 1 363 |
| TISZAVIRÁG Tokaj | 60 | 17 600 | 6 740 | 140 | 24 480 | 408 | 43 417 | 10 916 | 9 490 | 63 823 | 1 064 |
| DÉLBORSODI Gelej | 42 | 5 475 | 1 800 | – | 7 275 | 173 | 13 322 | 9 310 | 160 | 22 792 | 543 |
| FELSZABADULÁS Szolnok | 187 | 17 567 | 23 930 | – | 41 497 | 222 | 92 573 | 68 050 | 3 821 | 164 444 | 879 |
| TISZA Szeged | 415 | 148 839 | 9 033 | 210 | 158 082 | 381 | 574 773 | 86 316 | 12 493 | 673 582 | 1 623 |
| BOCSKAI Hajdúszoboszló | 510 | 119 102 | 41 129 | 4 011 | 164 242 | 322 | 489 951 | 218 183 | 9 962 | 718 096 | 1 408 |
| VIIHARSAROK Gyomaendrőd | 299 | 72 415 | 21 318 | 652 | 94 385 | 316 | 280 909 | 107 097 | 9 148 | 397 154 | 1 328 |
| HTS/ek összesen | 2 247 | 659 245 | 166 627 | 8 822 | 834 694 | 371 | 2 248 030 | 703 014 | 89 744 | 3 040 788 | 1 353 |
| MgTSz-ek összesen | 2 615 | 759 714 | 208 981 | 15 283 | 983 978 | 376 | 2 487 967 | 728 038 | 72 326 | 3 288 331 | 1 257 |
| Tógazdaság Dinnyés | 106 | 10 110 | 7 912 | – | 18 022 | 170 | 144 100 | 61 200 | 100 | 205 400 | 1 938 |
| HTSz Szövetség mindösszesen | 4 968 | 1 429 069 | 383 520 | 24 105 | 1 836 694 | 370 | 4 880 097 | 1 492 252 | 162 170 | 6 534 519 | 1 315 |

termelése 1988-ban kilogrammban

| Szaporulat | | | | | Felhasznált kem. érték kg | 1 kg szaporulatra esé kem érték, kg | Gyapapodási hányados | Takarmányhozam | | Természetes hozam | |
|------------|------------|---------|-----------|-------|------------------------------|-------------------------------------|----------------------|----------------|-------|-------------------|-------|
| ponty | növény-evő | egyéb | összesen | kg/ha | | | | kg | kg/ha | kg | kg/ha |
| 7 714 | 4 484 | 169 | 12 367 | 317 | 28 000 | 2,26 | 1,64 | 8 000 | 205 | 4 367 | 112 |
| 36 618 | — | 299 | 38 917 | 1 297 | 115 964 | 2,98 | 7,28 | 33 133 | 1 104 | 5 784 | 193 |
| 206 022 | 51 401 | 3 271 | 260 694 | 995 | 482 912 | 1,85 | 3,29 | 137 975 | 527 | 122 719 | 468 |
| 69 375 | 18 633 | 1 856 | 89 864 | 873 | 426 906 | 4,75 | 2,24 | — | — | — | — |
| 31 796 | 1 337 | 14 975 | 48 108 | 789 | 112 837 | 2,34 | 2,74 | 32 239 | 528 | 15 869 | 261 |
| 31 407 | 19 244 | —34 | 50 617 | 1 100 | 129 315 | 2,55 | 7,70 | 36 947 | 803 | 13 670 | 297 |
| 77 416 | 20 872 | 20 325 | 118 613 | 859 | 364 729 | 3,07 | 3,04 | 104 208 | 755 | 14 405 | 104 |
| 12 490 | 24 494 | — | 36 984 | 672 | 226 800 | 6,13 | 1,97 | — | — | — | — |
| 25 817 | 4 176 | 9 350 | 39 343 | 656 | 89 512 | 2,27 | 2,61 | 25 575 | 427 | 13 768 | 229 |
| 7 847 | 7 510 | 160 | 15 517 | 370 | 22 600 | 1,46 | 3,13 | 6 457 | 154 | 9 060 | 216 |
| 75 006 | 44 120 | 3 821 | 122 947 | 657 | 365 797 | 2,97 | 3,96 | 104 513 | 558 | 18 434 | 99 |
| 425 934 | 77 283 | 12 283 | 515 500 | 1 242 | 1 267 359 | 2,46 | 4,26 | 362 103 | 872 | 153 397 | 370 |
| 370 849 | 177 054 | 5 951 | 553 854 | 1 086 | 1 307 957 | 2,36 | 4,37 | 373 702 | 733 | 180 152 | 353 |
| 208 494 | 85 779 | 8 496 | 302 769 | 1 012 | 751 939 | 2,48 | 4,21 | 214 839 | 718 | 87 930 | 294 |
| 1 588 785 | 536 387 | 80 922 | 2 206 094 | 982 | 5 692 627 | 2,58 | 3,64 | 1 626 465 | 724 | 579 629 | 258 |
| 1 728 253 | 519 057 | 57 043 | 2 304 353 | 881 | 5 744 845 | 2,49 | 3,34 | 1 641 384 | 627 | 662 969 | 254 |
| 133 990 | 53 288 | 100 | 187 378 | 1 768 | 293 392 | 1,56 | 11,40 | 83 826 | 791 | 103 549 | 977 |
| 3 451 028 | 1 108 732 | 138 065 | 4 697 825 | 945 | 11 730 864 | 2,50 | 3,56 | 3 351 675 | 674 | 1 346 151 | 271 |

| Megnevezés | ha | Kihelyezés | | | | | Lehalászás | | | | |
|--------------------------------|-------|------------|----------------|-------|----------|-------|------------|----------------|--------|-----------|-------|
| | | ponty | növény- evő | egyéb | összesen | kg/ha | ponty | növény- evő | egyéb | összesen | kg/ha |
| ELŐRE Győr | 52 | 14 336 | 2 873 | | 17 209 | 331 | 27 372 | 7 439 | 1 437 | 36 248 | 697 |
| ÚSZÓ FALU Esztergom | 14 | 3 018 | – | – | 3 018 | 216 | 8 888 | – | – | 8 888 | 635 |
| SÁGVÁRI ENDRE Ercsi | 15 | 5 000 | 600 | 40 | 5 650 | 377 | 5 565 | 9 500 | 900 | 15 965 | 1 064 |
| VÖRÖS CSILLAG Paks | 121 | 20 245 | 23 569 | 253 | 44 067 | 364 | 277 | 8 435 | 1 148 | 9 860 | 81 |
| BÉKE Tolna | 163 | | 30 398 | | 30 398 | 187 | 2 288 | 62 210 | 6 024 | 70 522 | 433 |
| PETŐFI Mohács | 65 | 30 664 | 10 332 | 201 | 41 197 | 634 | 117 396 | 40 896 | 964 | 159 256 | 2 450 |
| ÚJ ÉLET Baja | 114 | 12 055 | 57 819 | 5 747 | 75 621 | 663 | 12 054 | 87 182 | 7 630 | 106 866 | 937 |
| RÁKÓCZI Fehérgyarmat | 46 | 13 979 | 27 858 | – | 41 837 | 909 | 27 979 | 28 058 | 120 | 56 157 | 1 220 |
| TISZAVIRÁG Tokaj | 73 | – | – | – | – | – | 635 | 2 870 | 9 407 | 12 912 | 177 |
| DÉLBORSODI Gelej | 160 | 71 621 | 42 045 | – | 113 666 | 710 | 182 257 | 132 674 | – | 314 931 | 1 968 |
| FELSZABADULÁS Szolnok | 404 | 19 454 | 39 952 | – | 55 406 | 137 | 37 040 | 112 210 | 4 137 | 153 387 | 380 |
| TISZA Szeged | 434 | 22 775 | 66 636 | – | 89 411 | 206 | 71 021 | 205 655 | 4 484 | 281 160 | 648 |
| BOCSKAI Hajdúszoboszló | 115 | 20 496 | 7 876 | 523 | 28 895 | 251 | 58 533 | 26 900 | 5 793 | 91 226 | 793 |
| VIHARSAROK Gyomaendrőd | 138 | 2 682 | 41 279 | – | 43 960 | 319 | 1 056 | 274 054 | 10 971 | 286 081 | 2 073 |
| HTSz-ek összesen | 1 914 | 236 325 | 347 237 | 6 774 | 590 336 | 308 | 552 361 | 998 083 | 53 015 | 1 603 459 | 838 |
| MgTSz-ek összesen | 588 | 125 841 | 58 288 | 1 201 | 185 330 | 315 | 406 693 | 166 741 | 15 561 | 588 995 | 1 002 |
| HTSz Szövetség mindösszesen | 2 502 | 362 166 | 405 525 | 7 975 | 775 666 | 310 | 959 054 | 1 164 824 | 68 576 | 2 192 454 | 876 |

termelése 1988-ban kilogrammban

| Szaporulat | | | | | Felhasznált kem. érték kg | 1 kg szaporulatra eső kem érték, kg | Gyapapodási hányados | Takarmányhozam | | Természetes hozam | |
|------------|------------|--------|-----------|-------|------------------------------|-------------------------------------|----------------------|----------------|-------|-------------------|-------|
| ponty | növény-evő | egyéb | összesen | kg/ha | | | | kg | kg | kg/ha | kg |
| 13 036 | 4 566 | 1 437 | 19 039 | 366 | 32 500 | 1,71 | 2,11 | 9 286 | 179 | 9 753 | 187 |
| 5 870 | — | — | 5 870 | 419 | — | — | 2,94 | — | — | 5 870 | 419 |
| 565 | 8 900 | 850 | 10 315 | 687 | 9 095 | 0,88 | 2,82 | 2 598 | 173 | 7 717 | 514 |
| -19 968 | -15 134 | 895 | -34 207 | | | | | | | | |
| 2 288 | 31 812 | 6 024 | 40 124 | 246 | — | — | 2,32 | — | — | 40 124 | 246 |
| 86 732 | 30 564 | 763 | 118 059 | 1 816 | 268 223 | 2,27 | 3,87 | 76 635 | 1 179 | 41 424 | 637 |
| -1 | 29 363 | 1 883 | 31 245 | 274 | — | — | 1,41 | — | — | 31 245 | 274 |
| 14 000 | 200 | 120 | 14 320 | 311 | 39 200 | 2,74 | 1,34 | 11 200 | 243 | 3 120 | 68 |
| 635 | 2 870 | 9 407 | 12 912 | 177 | — | — | — | — | — | 12 912 | 177 |
| 110 636 | 90 629 | | 201 265 | 1 258 | 339 687 | 1,69 | 2,77 | 97 053 | 607 | 104 212 | 651 |
| 17 586 | 76 258 | 4 137 | 97 981 | 243 | 15 000 | 0,15 | 2,77 | 4 285 | 11 | 93 696 | 232 |
| 48 246 | 139 019 | 4 484 | 191 749 | 442 | 221 913 | 1,16 | 3,14 | 63 404 | 146 | 128 345 | 296 |
| 38 037 | 19 024 | 5 270 | 62 331 | 542 | 153 338 | 2,46 | 3,16 | 43 811 | 381 | 18 520 | 161 |
| -1 626 | 232 775 | 10 971 | 242 120 | 1 754 | — | — | 6,51 | — | — | 242 120 | 1 754 |
| 316 036 | 650 846 | 46 241 | 1 013 123 | 530 | 1 078 956 | 1,06 | 2,72 | 308 273 | 162 | 704 850 | 368 |
| 280 352 | 108 453 | 14 360 | 403 665 | 687 | 923 028 | 2,28 | 3,18 | 263 722 | 449 | 139 943 | 238 |
| 596 388 | 759 299 | 60 601 | 1 41 788 | 566 | 2 001 984 | 1,41 | 2,83 | 571 995 | 228 | 844 739 | 338 |

| Megnevezés | | Ponty | Amur | Busa | Süllő | Harcsa | Csuka |
|-----------------------------|--------------|-----------------------------|-------------|---------|-------|--------|-------|
| KERKAMENTI Bajánsenye | K B Tó | 60 270 | 1 500 | 3 440 | | 60 | |
| Összesen | | 60 270 | 1 500 | 3 440 | | 60 | |
| ÓBUDA Budakalász | K B Tó | 2 154 117 294 119 751 | 80 4 426 | 514 | 1 192 | 15 | 547 |
| Összesen | | 239 199 | 4 506 | 514 | 1 192 | 15 | 547 |
| ÁRPÁD Jászkarajenő | K B Tó | 59 460 | 380 | 9 782 | | 577 | |
| Összesen | | 59 460 | 380 | 9 782 | | 577 | |
| LENIN Jászkisér | K B Tó | 184 229 | 3 948 | | | 2 431 | |
| Összesen | | 184 229 | 3 948 | | | 2 431 | |
| VÖRÖS HAJNAL Kisköre | K B Tó | 136 427 | 2 528 | 20 300 | | 1 031 | |
| Összesen | | 136 427 | 2 528 | 20 300 | | 1 031 | |
| VÖRÖS CSILLAG Kocsola | K B Tó | 70 028 | 6 444 | | | | |
| Összesen | | 70 028 | 6 444 | | | | |
| EGYETÉRTÉS Pannonhalma | K B Tó | 127 557 | 1 301 | 12 213 | | 226 | 110 |
| Összesen | | 127 557 | 1 301 | 12 213 | | 226 | 110 |
| EGYETÉRTÉS Pér | K B Tó | 112 007 | 12 113 | 28 477 | 38 | 336 | 200 |
| Összesen | | 112 007 | 12 113 | 28 477 | 38 | 336 | 200 |
| HUNYADI Pusztamérger | K B Tó | 44 270 | | | | | |
| Összesen | | 44 270 | | | | | |
| EGERVÖLGYE Monostorapáti | K B Tó | 87 360 | 6 111 | 15 637 | | 440 | |
| Összesen | | 87 360 | 6 111 | 15 637 | | 440 | |
| RÁKÓCZI Rákóczifalva | K B Tó | 336 900 | 200 | 111 100 | 100 | 2 800 | |
| Összesen | | 336 900 | 200 | 111 100 | 100 | 2 800 | |

összes haltermelése 1988-ban kilogrammban

| An- gol na | Őn | Kecsege | Márna | Compó | Vegyes fehér- hal | Törpe harcsa | Kárász | Tak. hal | Mindössz- össesen |
|------------------|-----|---------|-------|-------|-------------------------|-----------------|--------|-------------|------------------------------|
| | | | | | 350 | 200 | 650 | 740 | 67 210 |
| | | | | | 350 | 200 | 650 | 740 | 67 210 |
| – | 219 | 589 | 2 130 | – | 21 215 | – | 79 | – | 28 734 117 294 124 177 |
| – | 219 | 589 | 2 130 | – | 21 215 | – | 79 | – | 270 205 |
| | | | | | 660 | | | | 70 859 |
| | | | | | 660 | | | | 70 859 |
| | | | | | | | | | 190 608 |
| | | | | | | | | | 190 608 |
| | | | | | | | | | 160 286 |
| | | | | | | | | | 160 286 |
| | | | | | | | 892 | | 77 364 |
| | | | | | | | 892 | | 77 364 |
| | | | | | | | | | 141 407 |
| | | | | | | | | | 141 407 |
| | | | | 69 | 3 500 | 2 000 | 2 188 | | 160 928 |
| | | | | 69 | 3 500 | 2 000 | 2 188 | | 160 928 |
| | | | | | | | 6 822 | | 51 092 |
| | | | | | | | 6 822 | | 51 092 |
| | | | | 540 | | | | | 110 088 |
| | | | | 540 | | | | | 110 088 |
| | | | | | 7 000 | 1 000 | | | 459 100 |
| | | | | | 7 000 | 1 000 | | | 459 100 |

| Megnevezés | | Ponty | Amur | Busa | Süllő | Harcsa | Csuka |
|-------------------------------|--------------|--------------------------------|-------------------------|------------------------------|-------------------------|------------------------|-----------------------|
| TÁPIÓVÖLGYE Sülysáp | K B Tó | 80 763 | 701 | 21 131 | | 390 | 157 |
| Összesen | | 80 763 | 701 | 21 131 | | 390 | 157 |
| PETŐFI Szakmár | K B Tó | 174 200 | 6 000 | 96 000 | | 500 | |
| Összesen | | 174 200 | 6 000 | 96 000 | | 500 | |
| VÖRÖSMARTY Székesfehérvár | K B Tó | 242 400 | | 57 400 | | | |
| Összesen | | 242 400 | | 57 400 | | | |
| BUZAKALÁSZ Tiszaalpár | K B Tó | 200 1 000 46 600 | 100 700 8 400 | 37 100 45 000 4 000 | 270 300 300 | 201 | 429 |
| Összesen | | 47 800 | 9 200 | 86 100 | 870 | 201 | 429 |
| BÉKE-BARÁTSÁG Tiszasüly | K B Tó | 47 645 | 3 304 | | | | |
| Összesen | | 47 645 | 3 304 | | | | |
| ALKOTMÁNY Tömörkény | K B Tó | 533 106 | 21 465 | 261 435 | 1 606 | 1 850 | |
| Összesen | | 533 106 | 21 465 | 261 435 | 1 606 | 1 850 | |
| JÓBARÁTSÁG Veszprémvarsány | K B Tó | 71 009 | | 8 292 | | | |
| Összesen | | 71 009 | | 8 292 | | | |
| HAL-INNO Szigetszentmiklós | K B Tó | 9 200 | | 14 000 | | | |
| Összesen | | 9 200 | | 14 000 | | | |
| SZABOLCSI HKV Nyíregyháza | K B Tó | 1 307 130 030 112 354 | 410 7 431 1 092 | 3 334 83 570 28 959 | 576 922 136 | 4 959 | 1 828 1 612 64 |
| Összesen | | 243 691 | 8 933 | 115 862 | 1 634 | 4 959 | 3 504 |
| MgTSz-ek | K B Tó | 12 861 406 693 2 487 967 | 590 14 242 73 802 | 54 948 152 499 654 236 | 2 038 1 222 2 180 | 5 175 440 10 201 | 2 804 1 612 531 |
| Mindösszesen | | 2 907 521 | 88 634 | 861 683 | 5 440 | 15 816 | 4 947 |

| An- gol na | Ön | Kecsege | Márna | Compó | Vegyes fehér- hal | Törpe harcsa | Kárász | Tak. | Mindössz- szesen |
|------------------|-----|---------|-------|------------------|-------------------------|-----------------|-------------------------|-------|------------------------------|
| | | | | | | | | | 103 142 |
| | | | | | | | | | 103 142 |
| | | | | | | | | | 276 700 |
| | | | | | | | | | 276 700 |
| | | | | | | | | | 299 800 |
| | | | | | | | | | 299 800 |
| | | 92 | | | 1 754 2 000 | 3 904 500 | 1 650 500 4 000 | | 45 700 50 000 63 300 |
| | | 92 | | | 3 754 | 4 404 | 6 150 | | 159 000 |
| | | | | | | | | | 50 949 |
| | | | | | | | | | 50 949 |
| | 28 | | | | 632 | | 26 130 | | 846 252 |
| | 28 | | | | 632 | | 26 130 | | 846 252 |
| | | | | | | | | | 79 301 |
| | | | | | | | | | 79 301 |
| | | | | | | | | | 23 200 |
| | | | | | | | | | 23 200 |
| 528 | 17 | 1 327 | 344 | 83 806 397 | 11 242 202 | 413 | 2 582 7 739 1 695 | 461 | 28 950 232 312 145 157 |
| 528 | 17 | 1 327 | 344 | 1 286 | 11 4444 | 413 | 12 016 | 461 | 406 419 |
| 528 | 236 | 2 008 | 2 474 | 83 1 346 | 34 211 2 202 | 4 317 500 | 4 311 8 239 | | 126 584 588 995 |
| 28 | — | — | — | 466 | 12 142 | 3 200 | 42 377 | 1 201 | 3 288 331 |
| 556 | 236 | 2 008 | 2 474 | 1 895 | 48 555 | 8 017 | 54 927 | 1 201 | 4 003 910 |

| Megnevezés | ha | Kihelyezés | | | | | Lehalászás | | | | |
|------------------------------|-------|------------|----------------|--------|----------|-------|------------|----------------|--------|-----------|-------|
| | | ponty | növény- evő | egyéb | összesen | kg/ha | ponty | növény- evő | egyéb | összesen | kg/ha |
| KERKAMENTI Bajánsenye | 38 | 17 244 | 1 339 | 60 | 18 643 | 491 | 60 270 | 4 940 | 2 000 | 67 210 | 1 769 |
| ÓBUDA Budakalász | 50 | 25 000 | 3 700 | — | 28 700 | 574 | 119 751 | 4 426 | — | 124 177 | 2 483 |
| ÁRPÁD Jászkarajenő | 84 | — | — | — | — | — | 59 460 | 10 162 | 1 237 | 7-859 | 843 |
| LENIN Jászkisér | 156 | 25 409 | 1 863 | 1 276 | 28 548 | 183 | 184 229 | 3 948 | 2 431 | 190 608 | 1 222 |
| VÖRÖS HAJNAL Kisköre | 168 | 62 814 | 2 986 | 387 | 66 187 | 394 | 136 427 | 22 828 | 1 031 | 160 286 | 954 |
| VÖRÖS CSILLAG Kocsola | 33 | 15 148 | 1 234 | — | 16 382 | 496 | 70 028 | 6 444 | 892 | 77 364 | 2 344 |
| EGYETÉRTÉS Pannonhalma | 50 | 34 389 | 6 376 | 204 | 41 959 | 839 | 127 557 | 13 514 | 336 | 141 407 | 2 828 |
| EGYETÉRTÉS Pér | 77 | 25 000 | 3 700 | 3 737 | 32 437 | 421 | 112 007 | 40 590 | 8 331 | 160 928 | 2 090 |
| HUNYADI Pusztacreges | 57 | 15 296 | — | — | 15 296 | 268 | 44 270 | — | 6 822 | 51 092 | 896 |
| RÁKÓCZI Rákóczi falva | 349 | 136 900 | 41 600 | 800 | 179 300 | 514 | 336 900 | 111 300 | 10 900 | 459 100 | 1 315 |
| TÁPIÓVÖLGYE Sülysáp | 77 | 33 129 | 6 364 | 505 | 39 998 | 519 | 80 763 | 21 832 | 547 | 103 142 | 1 339 |
| PETŐFI Szakmár | 198 | 39 900 | 6 900 | — | 46 800 | 236 | 174 200 | 102 000 | 500 | 276 700 | 1 397 |
| VÖRÖSMARTY Székesfehérvár | 192 | 61 800 | 15 950 | — | 77 750 | 405 | 242 400 | 57 400 | — | 299 800 | 1 561 |
| BUZAKALÁSZ Tiszaalpár | 74 | 18 150 | 4 550 | 100 | 22 800 | 308 | 46 600 | 12 400 | 4 300 | 63 300 | 855 |
| BÉKE-BARÁTSÁG Tiszasüly | 42 | 14 040 | 1 286 | — | 15 326 | 365 | 47 645 | 3 304 | — | 50 949 | 1 213 |
| ALKOTMÁNY Tömörkény | 803 | 214 460 | 106 001 | 8 214 | 328 675 | 409 | 533 106 | 282 900 | 30 246 | 846 252 | 1 054 |
| SZABOLCSI HKV Nyíregyháza | 167 | 21 035 | 5 132 | — | 26 167 | 157 | 112 354 | 30 050 | 2 753 | 145 157 | 869 |
| MgTSz-ek összesen | 2 615 | 759 714 | 208 981 | 15 283 | 983 978 | 376 | 2 487 967 | 728 038 | 72 326 | 3 288 331 | 1 257 |

termelése 1988-ban kilogrammban

| Szaporulat | | | | | Felhasznált kem. érték kg | 1 kg szaporulatra eső kem érték, kg | Gyapapodási hiányados | Takarmányhozam | | Természetes hozam | |
|------------|------------|--------|-----------|-------|------------------------------|-------------------------------------|-----------------------|----------------|-------|-------------------|-----|
| ponty | növény-evő | egyéb | összesen | kg/ha | | | | kg | kg | kg/ha | kg |
| 43 026 | 3 601 | 1 940 | 48 567 | 1 278 | 131 950 | 2,72 | 3,61 | 37 700 | 992 | 10 867 | 286 |
| 94 751 | 726 | — | 95 477 | 1 909 | 171 500 | 1,80 | 4,33 | 49 000 | 980 | 46 477 | 929 |
| 59 460 | 10 162 | 1 237 | 70 859 | 843 | 151 165 | 2,13 | — | 43 190 | 514 | 27 669 | 329 |
| 158 820 | 2 085 | 1 155 | 162 060 | 1 039 | 303 849 | 1,87 | 6,68 | 86 814 | 557 | 75 246 | 482 |
| 73 613 | 19 842 | 644 | 94 099 | 560 | 329 347 | 3,5 | 2,42 | 94 099 | 560 | — | — |
| 54 880 | 5 210 | 892 | 60 982 | 1 848 | 200 965 | 3,29 | 4,72 | 57 418 | 1 740 | 3 564 | 108 |
| 93 168 | 7 138 | 132 | 100 438 | 2 009 | 218 520 | 2,17 | 3,37 | 62 434 | 1 249 | 38 004 | 760 |
| 87 007 | 36 890 | 4 594 | 128 491 | 1 669 | 269 100 | 2,09 | 4,96 | 76 886 | 999 | 51 605 | 670 |
| 28 974 | — | 6 822 | 35 796 | 628 | 108 360 | 3,03 | 3,34 | 30 960 | 543 | 4 836 | 85 |
| 200 000 | 69 700 | 10 100 | 279 800 | 801 | 776 100 | 2,77 | 2,56 | 221 743 | 635 | 58 057 | 166 |
| 47 634 | 15 468 | 42 | 63 144 | 820 | 92 573 | 1,47 | 2,58 | 26 449 | 344 | 26 695 | 476 |
| 134 300 | 95 100 | 500 | 229 900 | 1 161 | 588 400 | 2,56 | 5,91 | 168 114 | 849 | 61 786 | 312 |
| 180 600 | 41 450 | — | 222 050 | 1 156 | 437 800 | 1,97 | 3,86 | 125 086 | 651 | 96 964 | 505 |
| 28 450 | 7 850 | 4 200 | 40 500 | 547 | 75 100 | 1,85 | 2,78 | 21 451 | 290 | 19 049 | 257 |
| 33 605 | 2 018 | — | 35 623 | 848 | 102 103 | 2,87 | 3,32 | 29 172 | 694 | 6 451 | 154 |
| 318 646 | 176 899 | 22 032 | 517 555 | 645 | 1 481 104 | 2,86 | 2,57 | 423 173 | 527 | 94 382 | 118 |
| 91 319 | 24 918 | 2 753 | 118 990 | 712 | 306 909 | 2,58 | 5,55 | 87 688 | 525 | 31 302 | 187 |
| 1 728 253 | 519 057 | 57 043 | 2 304 353 | 881 | 5 744 845 | 2,49 | 3,34 | 1 641 384 | 627 | 662 969 | 254 |

| Megnevezés | ha | Kihelyezés | | | | | Lehalászás | | | | |
|--------------------------------|-----|------------|----------------|-------|----------|-------|------------|----------------|--------|----------|-------|
| | | ponty | növény- evő | egyéb | összesen | kg/ha | ponty | növény- evő | egyéb | összesen | kg/ha |
| ÓBUDA Budakalász | 60 | 30 000 | — | — | 30 000 | 500 | 117 294 | — | — | 117 294 | 1 955 |
| JÓBARÁTSÁG Veszprémmvarsány | 30 | 18 390 | 2 130 | — | 20 520 | 684 | 71 009 | 8 292 | — | 79 301 | 2 643 |
| SZABOLCSI HKV Nyíregyháza | 377 | 41 463 | 30 086 | 545 | 72 094 | 191 | 130 030 | 91 001 | 11 281 | 232 312 | 616 |
| BUZAKALÁSZ Tiszaalpár | 48 | 4 500 | 20 000 | — | 24 500 | 510 | 1 000 | 45 700 | 3 300 | 50 000 | 1 042 |
| EGERVÖLGYE Monostorapáti | 73 | 31 488 | 6 072 | 656 | 38 216 | 523 | 87 360 | 21 748 | 980 | 110 088 | 1 508 |
| MgTSz-ek összesen | 588 | 125 841 | 58 288 | 1 201 | 185 330 | 315 | 406 693 | 166 741 | 15 561 | 588 995 | 1 002 |

belterjes termelése 1988-ban kilogrammban

| Szaporulat | | | | | Felhasznált kem. érték kg | 1 kg szaporulatra esé kem érték, kg | Gvarapodási hiányados | Takarmányhozam | | Természetes hozam | |
|------------|----------------|--------|----------|-------|---------------------------------|--|--------------------------|----------------|-------|-------------------|-----|
| ponty | növény- evő | egyéb | összesen | kg/ha | | | | kg | kg | kg/ha | kg |
| 87 294 | – | – | 87 294 | 1 455 | 175 000 | 2,00 | 3,91 | 50 000 | 833 | 37 294 | 622 |
| 52 619 | 6 162 | | 58 781 | 1 959 | 128 141 | 2,18 | 3,86 | 36 612 | 1 220 | 22 169 | 739 |
| 88 567 | 60 915 | 10 736 | 160 218 | 425 | 460 087 | 2,87 | 3,22 | 131 453 | 349 | 28 765 | 76 |
| –3 500 | 25 700 | 3 300 | 25 500 | 532 | – | – | 2,04 | – | – | 25 500 | 532 |
| 55 872 | 15 676 | 324 | 71 872 | 985 | 159 800 | 2,22 | 2,88 | 45 657 | 626 | 26 215 | 359 |
| 280 852 | 108 453 | 14 360 | 403 665 | 687 | 923 028 | 2,28 | 3,18 | 263 722 | 449 | 139 943 | 238 |

| Megnevezés | I. nyaras | | | | | |
|-----------------------------|-----------|---------|-------|--------|-------|--------|
| | ponty | | amur | | busa | |
| | e/db | kg | e/db | kg | e/db | kg |
| ELŐRE, Győr | | — | | — | | — |
| ÚSZÓ FALU, Esztergom | | — | | — | | — |
| SÁGVÁRI ENDRE, Ercsi | 176 | 4 412 | | | | |
| VÖRÖS CSILLAG, Paks | | — | | — | | — |
| BÉKE, Tolna | | — | | — | | — |
| PETŐFI, Mohács | 224 | 6 730 | 10 | 203 | 67 | 1 860 |
| ÚJ ÉLET, Baja | 455 | 9 065 | 30 | 300 | 4 | 40 |
| RÁKÓCZI, Fehérgyarmat | | — | | — | | — |
| TISZAVIRÁG, Tokaj | 280 | 2 957 | | | 58 | 2 043 |
| DÉLBORSODI, Gelej | 78 | 3 900 | | | | |
| FELSZABADULÁS, Szolnok | 1 068 | 25 743 | 64 | 1 350 | 73 | 2 830 |
| TISZA, Szeged | 1 012 | 68 101 | 503 | 5 001 | 500 | 31 357 |
| BOCSKAI. Hajdúszoboszló | 830 | 46 300 | 80 | 3 200 | 360 | 9 800 |
| VIHARSAROK, Gyomaendrőd | | — | | — | | — |
| HTSz-ek összesen | 4 123 | 167 208 | 687 | 10 054 | 1 062 | 47 930 |
| KERKAMENTI, Bajánsenye | | — | | — | | — |
| ÓBUDA, Budakalász | | — | | — | | — |
| ÁRPÁD, Jászkarajenő | 486 | 59 460 | 42 | 380 | 243 | 9 872 |
| LENIN, Jászkisér | 350 | 7 336 | | | | |
| VÖRÖS HAJNAL, Kisköre | 175 | 6 475 | | | | |
| EGYETÉRTÉS, Pannonhalma | | — | | — | | — |
| EGYETÉRTÉS, Pér | | — | | — | | — |
| HUNYADI, Pusztægres | 120 | 3 869 | | | | |
| EGERVÖLGYE, Monostorapáti | 43 | 1 700 | | | | |
| RÁKÓCZI, Rákóczi falva | 570 | 17 100 | 1 | 200 | 35 | 1 400 |
| TÁPIÓVÖLGYE, Süllyáp | | — | | — | | — |
| PETŐFI, Szakmár | 1 440 | 36 000 | 200 | 2 000 | 100 | 2 000 |
| VÖRÖSMARTY, Székesfehérvár | 410 | 9 600 | | | | |
| BUZAKALÁSZ, Tiszaalpár | | — | | — | | — |
| BÉKE-BARÁTSÁG, Tiszasüly | 100 | 3 633 | | | | |
| ALKOTMÁNY, Tömörkény | 1 201 | 30 070 | | | 100 | 1 000 |
| JÓBARÁTSÁG, Veszprémvarsány | — | — | | — | | — |
| SZABOLCSI HKV, Nyíregyháza | 600 | 15 000 | 50 | 500 | 185 | 3 700 |
| HAL-INNO, Szigetszentmiklós | | — | | — | | — |
| MgTSz-ek összesen | 5 595 | 192 753 | 293 | 3 080 | 663 | 17 882 |
| Dinnyés | 2 574 | 80 500 | 400 | 6 500 | 724 | 26 100 |
| HTSz SZÖVETSÉG összesen | 12 292 | 440 461 | 1 380 | 19 634 | 2 449 | 91 912 |

tenyészhaj termelésének megoszlása

| II. nyaras | | | | | | I. nyaras | II. nyaras | | |
|------------|-----------|------|--------|-------|---------|-----------|------------|------|-------|
| ponty | | amur | | busa | | ragadozó | | | |
| e/db | kg | e/db | kg | e/db | kg | e/db | kg | e/db | kg |
| 84 | 20 091 | | | | | | | | |
| 720 | 144 068 | 68 | 13 514 | 175 | 43 805 | 30 | 1 816 | 4 | 1 250 |
| | 20 721 | | 3 410 | | 6 625 | | | | |
| 13 | 3 200 | | | 64 | 19 305 | | | | |
| 223 | 35 050 | 8 | 1 390 | 73 | 23 900 | | | | |
| 328 | 45 898 | 7 | 1 911 | 26 | 16 591 | | | | |
| 23 | 10 623 | | | | | | | | |
| 52 | 20 788 | | | | | | | 2 | 540 |
| 108 | 34 599 | | | 55 | 9 310 | | | | |
| 177 | 41 743 | 16 | 3 674 | 148 | 57 896 | | | 2 | 200 |
| 545 | 165 633 | 6 | 2 455 | 103 | 39 410 | 36 | 4 648 | 2 | 677 |
| 495 | 130 494 | | | 152 | 75 510 | 12 | 600 | 6 | 2 848 |
| 436 | 112 719 | 13 | 3 810 | 181 | 41 727 | 40 | 8 001 | | |
| 3 204 | 785 627 | 118 | 30 164 | 977 | 334 079 | 118 | 7 864 | 16 | 5 673 |
| 20 | 4 700 | | | | | | | | |
| | — | | — | | — | 5 | 577 | | — |
| 300 | 89 566 | | | | | 4 | 230 | 3 | 756 |
| | | 3 | 2 528 | 23 | 18 820 | | | 1 | 1 031 |
| 240 | 71 292 | 10 | 1 178 | 15 | 2 945 | | | 2 | 336 |
| 204 | 40 840 | | | | | | | | |
| 70 | 1 400 | | | 32 | 9 581 | | | | 38 |
| | | | | 12 | 3 036 | 2 | 100 | | |
| 263 | 61 000 | | | 46 | 24 500 | 18 | 500 | | |
| | 157 | | | | | | 36 | | 40 |
| 421 | 84 200 | 20 | 4 000 | 427 | 94 000 | 5 | 500 | | |
| 178 | 60 400 | | | 21 | 10 100 | | | | |
| 160 | 25 600 | 10 | 1 000 | 20 | 4 000 | | | 2 | 300 |
| 90 | 23 326 | 15 | 3 304 | | | | | | |
| 416 | 159 423 | 26 | 8 640 | 134 | 74 802 | | 11 | 1 | 188 |
| | | | — | | — | | — | | — |
| 257 | 40 477 | 1 | 455 | | | 3 | 336 | | |
| 2 729 | 714 038 | 73 | 23 990 | 730 | 241 784 | 37 | 2 290 | 9 | 2 689 |
| 154 | 48 200 | 9 | 2 100 | 51 | 20 500 | 4 | 100 | | |
| 6 087 | 1 547 865 | 200 | 56 254 | 1 758 | 596 363 | 159 | 10 254 | 25 | 8 362 |

| Gazdaság | Piaci ponty | Sport ponty | Tenyész ponty | Piaci amur | Tenyész-n. evő | Angolna | Piaci harcsa | Csuka |
|--------------------------------|-------------|-------------|---------------|------------|----------------|---------|--------------|-------|
| BÉKE HTSz Tolna | | | | | | 79 | | |
| BOCSKAI HTSz Hajdúszoboszló | 105 700 | | | 2 250 | | | 2 000 | |
| ELŐRE HTSz Győr | 34 520 | 2 000 | 970 | 16 762 | | 32 473 | 3 810 | 5 536 |
| EGYETÉRTÉS HTSz Pér | | | | | | | | |
| FELSZABADULÁS HTSz Szolnok | | | | | | 817 | 265 | 119 |
| TISZAI HTSz Szeged | 99 527 | | 8 880 | 1 500 | 2 820 | | 3 525 | 640 |
| TISZAVIRÁG HTSz Tokaj | | | 2 000 | | | | | |
| VIHARSAROK Gyomaendrőd | | | 6 280 | | 250 | | | |
| VÖRÖSMARTY Székesfehérvár | | | 5 000 | | | | | |
| VÖRÖS CSILLAG HTSz Paks | | | | 150 | 1 408 | | | |
| ÚJ ÉLET HTSz Baja | | | | | | | | 1 050 |
| ÖSSZESEN: | 239 747 | 2 000 | 23 130 | 20 662 | 4 478 | 33 369 | 9 600 | 7 345 |

exportra szállított termékek kilogrammban

| Sül- lő | Ke- cse- ge | Kárász | Sügér | Compó | Keszeg | Törpe- harcsa | Tubifex | Egyéb | Feldol- gozott hal | Fagysz- tott busa | Összes árbevétel |
|------------|-------------------|--------|-------|-------|--------|------------------|---------|----------------------|--------------------------|-------------------------|---------------------|
| | | | | | | | | | | | 28 061,— |
| | | | | | | | | | | | 9 653 721,— |
| | 230 | 1 733 | 265 | 1 995 | 5 400 | | 1 985 | kagyló 4000 db | | | 23 830 116,— |
| | | | | | | 2 000 | | | | | 165 393,— |
| | | | | | | 2 649 | | | | | 630 566,— |
| 860 | | | | | | | | | | 118 340 | 18 280 716,— |
| | | | | | | | | | | | 219 883,— |
| | | | | | | | | | | 150 480 | 7 304 815,— |
| | | | | | | | | | | | 587 210,— |
| | | | | | | | | | | | 179 484,— |
| | | | | | | | | | | | 273 566,— |
| 860 | 230 | 1 733 | 265 | 1 995 | 5 400 | 4 649 | 1 985 | | 30 455 | 268 820 | 61 159 071,— |

A Htsz-ek 1988. évi pénzügyi gazdálkodásának értékelése

A halászlati termelőszövetkezetek rendkívül nehéz, ellentmondásos évet zártak. Az adó- és árreformra történő áttérés, a közgazdasági és piaci feltételek nagyarányú romlása olyan mértékű gazdálkodási, pénzügyi bizonytalanságot okozott, amely súlyos helyzet elé állította az egyébként is kedvezőtlen helyzetben lévő és hátrányos megítélésben részesülő szövetkezeteinket. Nemcsak a gazdasági-pénzügyi feltételek romlásával kellett megküzdeniük, hanem az átállás során jelentkező adminisztrációs terhek növekedésével, a különböző jogszabályok, rendeletek értelmezési problémáival, joghézagaival, gyakori áttekinthetlenségével. Mindezek gazdálkodásra gyakorolt hatásának felmérése szinte kilátástalanná tette a szövetkezetek lehetőségeinek reális megítélését.

Ezek a tényezők jelentősen befolyásolták az 1988. évi gazdálkodás eredményességét és annak megítélését is.

A halászlati termelőszövetkezetek mérleg szerinti és tiszta eredményének alakulása a következő

| Megnevezés | 1987 | 1988 | 1988/1987 |
|-------------------|-----------|---------|-----------|
| | millió Ft | | % |
| Összes bevétel | 1.354,7 | 1.226,3 | 90,5 |
| Összes ráfordítás | 1.250,4 | 1.151,7 | 92,1 |
| Eredmény | 104,3 | 74,6 | 71,5 |

A bevételek 9,5%-kal – 128,4 millió forinttal –, a ráfordítások 7,9%-kal – 98,7 millió forinttal – csökkentek. A bevételeknek a ráfordítását meghaladó csökkenése következtében a mérleg szerinti eredmény 29,7 millió Ft-tal volt kevesebb az előző évinél.

Összességében 13 HTSz zárta 77,6 millió Ft nyereséggel az évet, míg 1 HTSz volt veszteséges, 3 millió Ft összegben. Szövetkezeteink közül 3-nál 80%-ot meghaladó nyereségcsökkenés következett be; és mindössze 4 HTSz nyeresége volt több az előző évinél.

A nyereség 28,5%-os csökkenésének megítélése során nem hagyható figyelmen kívül, hogy az érvényben levő adórendszer és közgazdasági szabályozás nem ösztönzi a szövetkezeteket nyereségük növelésére.

Az 1988. évi eredményelszámolás fontosabb mutatóit az alábbi táblázat szemlélteti

| | millió Ft |
|---|-----------|
| <i>Mérleg szerinti eredmény</i> | 74,6 |
| Előző évek helyesbítése miatti eredményváltozás | +9,3 |
| <i>Tárgyévi eredmény</i> | 83,9 |
| Tárgyévi eredmény módosulása | +14,2 |
| <i>Módosított eredmény</i> | 98,1 |
| Nyereségadó | -41,1 |
| Nyereségadó kedvezmény | +3,8 |
| <i>Adózott eredmény</i> | 60,8 |
| Adózott eredmény változásai | -16,5 |
| Tartalék vagyon képzés | -10,6 |
| <i>Pozitív tiszta eredmény</i> | 33,7 |

A mérleg szerinti eredményt az önellenőrzés, pénzügyi ellenőrzés során az 1988. évet megelőző évek megállapított eredmény helyesbítő tételei 12,5%-kal –9,3 millió Ft-tal – növelték, így a tárgyévi eredményt nézve nem volt veszteséges szövetkezet.

A helyesbítések 8 HTSz-nél 10,7 millió Ft-tal növelték, 2 HTSz-nél 1,4 millió Ft-tal csökkentették az eredményt, míg 4 HTSz-nél nem volt változás.

A mérleg szerinti eredmény kiegészítésére 6 HTSz használt fel nyereségtartalékot, 15,6 millió Ft-tal növelve a tárgyévi eredményt, 5 HTSz-nél viszont részben az előző évek veszteségének kigazdálkodása, részben a nyereségtartalék-képzés és egyéb csökkentő tételek miatt 1,4 millió Ft-tal csökkentve azt.

A HTSz-ek 14,1 millió Ft nyereségadót számoltak el, ennek 47,2%-át – 19,4 millió Ft-ot – a mezőgazdasági; 52,8%-át – 21,7 millió Ft-ot – nem mezőgazdasági tevékenységek elszámolt nyereségadója tette ki.

Nyereségadó kedvezményben 7 HTSz részesült, 3,8 millió Ft összegben, így a szövetkezetek 1988-ban 37,3 millió Ft nyereségadót fizettek. A módosított eredmény és fizetett nyereségadó különbözeteként keletkezett 60,8 millió Ft összegű adózott eredményt 44,5%-kal – 27,1 millió Ft-tal – csökkentette az adózott eredmény változása és a 3 HTSz tartalékvagyon-képzése.

Összességében 10 HTSz zárta 33,9 millió Ft pozitív és 2 HTSz minimális, 0,2 millió Ft negatív tiszta eredménnyel az évet. Az adózott eredményt csökkentő tételek összege 2 HTSz-ben volt azonos az adózott eredménnyel, így ezeknél nem jelentkezett tiszta eredmény.

A 33,7 millió Ft összegű pozitív tiszta eredmény és a 10,6 millió Ft tartalékvagyonképzés az eredményelszámolás során 44,3 millió Ft-tal növelte a szövetkezet vagyonát.

A halászati termelőszövetkezetek tevékenységi körönkénti nettó árbevételének alakulását és arányát az alábbi táblázat mutatja

| Tevékenység | Nettó árbevétel | | | Megoszlás | |
|-----------------|-----------------|---------|-----------|-----------|-------|
| | 1987 | 1988 | 1988/1987 | 1987 | 1988 |
| | millió Ft | | % | % | |
| 1. Ipar | 435,7 | 418,8 | 96,1 | 33,7 | 36,2 |
| 2. Építőipar | 92,4 | 33,1 | 35,8 | 7,2 | 2,9 |
| 3. Mezőgazdaság | 448,9 | 402,3 | 89,6 | 34,7 | 34,7 |
| 4. Szállítás | 13,3 | 11,2 | 84,2 | 1,0 | 0,9 |
| 5. Kereskedelem | 289,1 | 270,7 | 93,6 | 22,3 | 23,4 |
| 6. Egyéb | 14,6 | 22,3 | 152,7 | 1,1 | 1,9 |
| Összesen | 1 294,0 | 1 158,4 | 89,5 | 100,0 | 100,0 |

Az előző évihez viszonyítva az egyéb tevékenységek kivételével (egyéb tevékenység, belső szolgáltatások) minden tevékenységi kör nettó árbevétele csökkent, összességében 10,5%-kal; 135,6 millió Ft-tal.

Legjelentősebb összegű árbevétel csökkenés az építőipari és mezőgazdasági tevékenységnél következett be. Az építőipari tevékenység nettó árbevétele 59,3 millió Ft-tal, a mezőgazdasági tevékenységé pedig 46,6 millió Ft-tal volt kevesebb az 1987. évinél. Az ipari tevékenység nettó árbevétele 16,9 millió Ft-tal, a kereskedelmi tevékenységé 18,4 millió Ft-tal csökkent. A legkisebb részarányt képező szállítási tevékenység árbevétel csökkenése 2,1 millió Ft volt. Az egyéb tevékenységek nettó árbevétele viszont 7,7 millió Ft-tal meghaladta az előző évit. Az árbevételek alakulása is jól szemlélteti a különböző tevékenységek jövedelemtermelő pozíciójának további romlását. Az alapanyag árak növekedése, azok beszerzési gondjai, az értékesítési lehetőségek, a fizetőképes kereslet és a piaci árak kedvezőtlen alakulása továbbra is komoly, nehezen megoldható problémát jelent a szövetkezeteknek, különösen a kereskedelmi tevékenységek esetében.

A helyzet súlyosságát kiemeli, hogy a szövetkezetek nettó árbevételének 65,3%-át még mindig a nem mezőgazdasági tevékenységek teszik ki, amiről a szövetkezetek továbbra sem mondhatnak le.

Az egyes tevékenységek helyzetét leginkább a nettó árbevétel és az értékesítés elszámolt önköltsége különbözeteként jelentkező *fedezeti összegek alakulása és megoszlása szemlélteti:*

| Tevékenység | Fedezeti összeg | | | Megoszlás | |
|-----------------|-----------------|-------|-----------|-----------|-------|
| | 1987 | 1988 | 1988/1987 | 1987 | 1988 |
| | millió Ft | | % | % | |
| 1. Ipar | 122,6 | 102,2 | 83,4 | 41,6 | 52,1 |
| 2. Építőipar | 14,4 | 1,8 | 12,5 | 4,9 | 0,9 |
| 3. Mezőgazdaság | 99,6 | 58,8 | 59,0 | 33,8 | 30,0 |
| 4. Szállítás | 6,2 | 5,5 | 88,7 | 2,1 | 2,8 |
| 5. Kereskedelem | 40,8 | 21,3 | 52,2 | 13,9 | 10,8 |
| 6. Egyéb | 10,9 | 6,6 | 60,6 | 3,7 | 3,4 |
| Összesen | 294,5 | 196,2 | 66,6 | 100,0 | 100,0 |

A fedezeti összeg minden tevékenységi körnél csökkent. Ez azért is kedvezőtlen, mert jelenleg rentábilisnak ítélt tevékenységeknél további eredmény romlást okozhat.

A fedezeti összeg 98,3 millió Ft-tal – 33,4%-kal – volt kevesebb az 1987. évinél. A mezőgazdasági tevékenységek esetében 41,0%-kal – 40,8 millió Ft-tal –, a nem mezőgazdasági tevékenységeknél 29,5%-kal – 57,5 millió Ft-tal – csökkent a fedezeti összeg. Az értékesítési lehetőségek beszűkülése, a hagyományos termékek keresletének csökkenése, a megrendelők monopol helyzete az árak alakításában kedvezőtlenül hatott, a nem mezőgazdasági tevékenységből elérhető árbevételek és ezen keresztül a fedezeti összeg alakulására.

Az előzőek felvetik az egyes tevékenységek termelési szerkezetben betöltött arányának a lehetőségekhez igazodó, indokolt mértékű átrendezését, a veszteséges vagy kis nyereséget hozó tevékenységek megszüntetésének szükségességét.

A termelési költségek alakulását az alábbi táblázat mutatja:

| Költségek | 1987 | 1988 | 1988/1987 |
|-------------------------------|-----------|-------|-----------|
| | millió Ft | | % |
| Nettó anyag | 416,4 | 413,7 | 99,3 |
| Bér | 180,7 | 207,0 | 114,6 |
| Társadalombiztosítási járulék | 59,8 | 76,1 | 127,2 |
| Értékcsökkenési leírás | 24,1 | 24,3 | 100,8 |
| Egyéb (egyéb + átmenő) | 201,2 | 183,4 | 91,1 |
| Összesen | 882,2 | 904,5 | 102,5 |

A termelési költségek 2,5%-kal – 22,3 millió Ft – haladták meg az 1987. évit. A nettó anyagköltség, bár minimális eltéréssel kevesebb az előző évinél, magasnak ítélt. Szövetkezeteink, mint a nettó árbevétel alakulása is jelzi, elsősorban nem mezőgazdasági tevékenységek kisebb-nagyobb mértékű mérséklésére kényszerültek. Ez azonban – döntően az anyagárak emelkedése miatt – nem járt az anyagköltségek csökkenésével. A bérek bruttó-sítása és a társadalombiztosítási járulék emelkedése összességében 42,6 millió Ft-tal növelte a költségeket. A bérköltség 14,6%-kal – 26,3 millió Ft-tal –, a TBJ pedig 27,2%-kal – 16,3 millió Ft-tal – volt magasabb az 1987. évinél.

A bérköltségek nagyarányú növekedését szemlélteti az átlagos állományi létszámra jutó bérszínvonal alakulása is:

| | 1987 | 1988 | 1988/1987 |
|--------------------------------|--------|--------|-----------|
| | | | % |
| Átlagos állományi létszám (fő) | 2 641 | 2 367 | 89,6 |
| Bérszínvonal (Ft/fő) | 68 413 | 87 460 | 127,8 |

1988-ban, döntően a bérbruttósítás és részben az átlagos állományi létszám 274 fővel való csökkenése következtében, a szövetkezetek 1 főre vetítve 19 047 Ft-tal több bért fizettek ki, mint az előző évben.

A halászati termelőszövetkezetek *gazdálkodási színvonalát jellemző mutatók* a hatékonyság csökkenését jelzik, döntően a közgazdasági és pénzügyi feltételek romlásából adódóan:

| Megnevezés | 1984 | 1985 | 1986 | 1987 | 1988 | 1988/1987 % |
|---|-------|--------|--------|--------|--------|----------------|
| 1 főre jutó termelési érték 1 000 Ft-ban | 244 | 293 | 384 | 384 | 396 | 103,1 |
| 100,— Ft bérköltségre jutó termelési érték, Ft | 459 | 487 | 599 | 561 | 453 | 80,7 |
| Költségszint, % | 95,3 | 85,9 | 82,9 | 87,0 | 96,5 | 110,9 |
| 1 főre jutó nyereség, Ft/fő | -645 | 24 257 | 39 864 | 39 482 | 31 509 | 79,8 |
| 100,— Ft költségre jutó nyereség, Ft | -0,28 | 9,64 | 12,52 | 11,82 | 8,25 | 69,8 |

Az egy főre jutó termelési érték 12 000 Ft-os növekedése az átlagos állományi létszám 274 fővel történő csökkenéséből adódik, ugyanis a termelési érték az 1987. évi 1.014,2 millió Ft-ról 937,3 millió Ft-ra — 76,9 millió Ft-tal — csökkent.

A bérköltségek 14,6%-os — 26,3 millió Ft-tal történő — növekedése és a termelési érték említett csökkenése együttesen a 100,— Ft bérköltségre jutó termelési érték 108,— Ft-os csökkenését eredményezte.

Az állóeszközök állományának alakulását az alábbi táblázat mutatja

| Megnevezés | 1984 | 1985 | 1986 | 1987 | 1988 | |
|--|-----------------------------|-------|-------|-------|-------|------|
| Átlagos állományi létszám, fő | 2 700 | 2 393 | 2 422 | 2 641 | 2 367 | |
| Állóeszközök bruttó értéke (záró állomány), millió Ft | 561 | 502 | 545 | 528 | 583 | |
| Álló- eszkö- zök nettó értéke | záróállomány, millió Ft | 430 | 374 | 407 | 380 | 388 |
| | a bruttó érték %-ában | 76,6 | 74,5 | 74,7 | 72,0 | 66,5 |
| 0-ra leírt álló- eszkö- zök | a bruttó érték, millió Ft | 27 | 24 | 27 | 26 | 22 |
| | aránya a bruttó értékben, % | 4,8 | 4,8 | 4,9 | 4,9 | 3,8 |
| 100,— Ft nettó állóeszköz értékre jutó eredmény | -0,4 | 15,5 | 23,7 | 27,4 | 19,2 | |

Az állóeszközök bruttó értékének záró állománya 11%-kal — 55 millió Ft-tal —, nettó értékének záró állománya pedig 2,1%-kal — 8 millió Ft-tal — volt magasabb az előző évinél.

Az állóeszköz állomány új állóeszközök beszerzése, létesítése, használt állóeszközök vétele és egyéb címen, év közben 28 millió Ft-tal nőtt. Ebből az ingatlanok állománya 21,2 millió Ft-tal, a gépek-berendezéseké 9,8 millió Ft-tal nőtt; míg a járművek állománya 3 millió Ft-tal csökkent.

Szövetkezeteink 1988. évi beruházásainak teljesítmény értéke 33,4 millió Ft volt. Ennek 71,6%-át – 23,9 millió Ft-ot – saját erő bevonásával fedezték. A beruházások teljesítéséhez 3,1 millió Ft támogatásban részesültek és 6,4 millió Ft hitelt vettek fel. A beruházások mindössze 3,8 millió Ft-tal haladták meg az előző évit.

Az előzőek jelzik a beruházásra fordítható erőforrások szűkösségét, amely csak részben elegendő az elhasználandó termelőalapok pótlására. Anyagi lehetőségek hiányában várható, hogy a jövőben szövetkezeteink erre a célra még kevesebbet tudnak fordítani. A szükséges rekonstrukciók elvégzése, új állóeszközök biztosítása nélkül azonban nem teremthető meg a termelés megfelelő háttere.

A költségvetési kapcsolatok alakulását az alábbi táblázat szemlélteti:

| | millió Ft | % |
|---|-----------|-------|
| <i><u>Költségvetésbe fizetendő</u></i> | | |
| Nyereségadó | 36,9 | 28,5 |
| SZJA | 25,7 | 19,9 |
| Fizetendő ÁFA | 47,2 | 36,5 |
| Különbözeti term. forgalmi adó | 1,8 | 1,4 |
| Termelési adó | 4,7 | 3,6 |
| Földadó | 0,6 | 0,5 |
| Vállalati különadó | 0,6 | 0,5 |
| Egyéb fizetési kötelezettség | 11,8 | 9,1 |
| Összesen | 129,3 | 100,0 |
| <i><u>Költségvetési támogatások</u></i> | | |
| Előzetesen felszámított ÁFA | 1,6 | 5,6 |
| Export-támogatások | 15,8 | 54,9 |
| Termelési árkiegészítés | 2,7 | 9,4 |
| Dotáció | 4,1 | 14,2 |
| Egyéb támogatások | 4,6 | 15,9 |
| Összesen | 28,8 | 100,0 |

Az elvonások és támogatások különbözete 1988-ban 100,5 millió Ft volt a költségvetés javára, ez 29,3%-kal – 22,8 millió Ft-tal – több mint az előző évben.

A költségvetési elvonások további növekedése, a gazdálkodási feltételek romlása, az értékesítési lehetőségek beszűkülése várhatóan tovább rontja majd a halászati termelőszövetkezetek helyzetét.

Pénzügyi gazdálkodás táblázatai

1. A halászati termelőszövetkezetek 1988. évi fontosabb mérlegadatai
2. A mérleg szerinti eredmény alakulása
3. Az állóeszközállomány 1988. évi változása
4. Az 1988. évi eredményelszámolás
5. Az adózott eredmény alakulása 1988-ban
6. Vagyon alakulása 1988-ban
7. Ráfordítások, bevételek és a mérleg szerinti eredmény alakulása
8. Összesítés az 1988. évi fedezeti összeg alakulásáról
9. A tevékenységek fedezeti összegének alakulása 1988-ban
10. Tevékenységek nettó árbevételének és fedezeti összegének alakulása, a fedezeti összeg a nettó árbevétel százalékában a halászati termelőszövetkezetekben
11. A költségek alakulása
12. Az 1988. évi költségek költségnemenkénti részletezése
13. Az egyéb költségek alakulása 1988-ban
14. Költségek megoszlása a halászati termelőszövetkezetekben
15. Az 1988. évi átlagos állományi létszám és bérszínvonal alakulása
16. Az üzemi termelési érték alakulása
17. Tárgyévi beruházási tevékenység 1988-ban

A költségvetési kapcsolatok alakulása 1988-ban

18. A) Költségvetésbe fizetendő
19. B) Költségvetési támogatások
20. Összesítés az 1988. évi költségvetési kapcsolatok alakulásáról
21. A költségvetési támogatások és befizetési kötelezettségek egyenlege
22. Az egy főre jutó termelési érték alakulása
23. A bérköltség 100,— Ft-jára jutó termelési érték alakulása
24. Költségek az összes termelési érték százalékában
25. Az összes költség 100,— Ft-jára jutó termelési érték alakulása
26. Mérleg 1988. december 31., halászati termelőszövetkezetek
27. Mérleg 1988. december 31., halászati termelőszövetkezetek, közös vállalatok összesen
28. Eredménykimutatás 1988. évre, halászati termelőszövetkezetek
29. Eredménykimutatás 1988. évre, halászati termelőszövetkezetek, közös vállalatok összesen

| Eszközök | | Források | |
|---------------------------|-----------|--|-----------|
| a tárgyidőszak végén | | | |
| Pénzeszközök | 50 522 | Forgóeszköz hitelek | 43 963 |
| Követelések | 143 390 | Szállítók | 85 509 |
| Készletek | 319 378 | Váltótartozások | 5 936 |
| Egyéb aktívák | 65 622 | Hitelezők | 34 091 |
| Befektetett eszközök | 59 397 | Munkabéreelszámolás | 10 951 |
| Állóeszközök nettó értéke | 387 694 | Társadalombiztosítási kötelezettség | 17 153 |
| Beruházások | 30 700 | Adótartozások | 32 239 |
| | | Egyéb passzív elszámolások | 21 753 |
| | | Átmenő passzívák | 9 184 |
| | | Hosszúlejáratú tartozások | 64 821 |
| | | Saját vagyon | 647 371 |
| | | Költségvetési juttatások | 4 082 |
| | | Adózatlan eredményből képzett tartalékok | 36 494 |
| | | Nyereségadó elszámolás | -26 959 |
| | | Adózott eredményszámla | -4 468 |
| | | Nyereség | 77 556 |
| | | Veszteség | -2 973 |
| Eszközök összesen | 1 056 703 | Források összesen | 1 056 703 |

2. táblázat

A mérleg szerinti eredmény alakulása

1 000 Ft-ban

| HTSz | 1984 | 1985 | 1986 | 1987 | 1988 | 1988/1987 % |
|-------------------|---------|--------|---------|---------|--------|----------------|
| 1. Előre | 2 380 | 8 699 | 15 199 | 19 162 | 19 223 | 100,3 |
| 2. Úszó Falu | 5 011 | 7 031 | 5 305 | 1 182 | 152 | 12,9 |
| 3. Ságvári Endre | 976 | 1 621 | 4 751 | 8 307 | 1 290 | 15,5 |
| 4. Vörös Csillag | 3 126 | 6 825 | 10 186 | 9 495 | 9 594 | 101,0 |
| 5. Béke | -1 354 | 1 508 | 2 589 | 2 681 | 2 398 | 89,4 |
| 6. Új Élet | -775 | 1 298 | 1 275 | 2 304 | 422 | 18,3 |
| 7. Petőfi | 462 | 1 264 | 2 250 | 3 445 | 3 235 | 93,9 |
| 8. Rákóczi | 1 017 | 1 501 | 488 | 305 | 291 | 95,4 |
| - Alkotmány | -21 802 | - | - | - | - | - |
| 9. Tiszavirág | -2 547 | 349 | 649 | 358 | 812 | 226,8 |
| 10. Délborsodi | 4 731 | 1 802 | 7 136 | 7 985 | 6 768 | 85,0 |
| 11. Felszabadulás | -2 329 | 1 266 | 2 461 | 5 896 | -2 973 | -150,4 |
| - Virágzó | -3 725 | -568 | - | - | - | - |
| 12. Tisza | 4 820 | 11 247 | 23 605 | 19 275 | 12 007 | 62,3 |
| 13. Bocskai | 3 996 | 7 222 | 12 235 | 13 569 | 9 994 | 73,6 |
| 14. Viharsarok | 4 272 | 6 981 | 8 422 | 10 307 | 11 370 | 110,3 |
| Összesen: | -1 741 | 58 046 | 96 551 | 104 271 | 74 583 | 71,5 |
| 15. Szabolcsi HKV | - | 316 | 2 716 | 1 791 | 1 121 | 62,6 |
| 16. HAL-INNO | - | 550 | 6 591 | 3 237 | 1 312 | 40,5 |
| Mindösszesen | -1 741 | 58 912 | 105 858 | 109 299 | 77 016 | 70,5 |

3. táblázat

Az állóeszköz állomány 1988. évi változása

1000 Ft-ban

| HTSz | Nyitó állomány | Növekedés | | | | | | Csökkenés | | | | | | Vál- tozás | Záró állomány |
|-------------------|-------------------|---------------|-------------------|---------------|--------------------------|--------|---------------------|---------------|-------------------|---------------|--------------------------|--------|---------------------|---------------|------------------|
| | | Ingat- lan | Gépek, berend. | Jármű- vek | Üzem- kőron kívüli | Jóléti | Ösz- sze- sen | Ingat- lan | Gépek, berend. | Jármű- vek | Üzem- kőron kívüli | Jóléti | Ösz- sze- sen | | |
| 1. Előre | 31 781 | 286 | 272 | 1 425 | - | - | 1 983 | 92 | - | 159 | - | - | 251 | +1 732 | 33 513 |
| 2. Úszó Falu | 26 364 | 127 | 298 | 64 | - | - | 489 | - | 78 | 481 | - | - | 559 | -70 | 26 294 |
| 3. Ságvári Endre | 9 723 | - | 456 | - | - | - | 456 | - | - | 28 | - | - | 28 | +428 | 10 151 |
| 4. Vörös Csillag | 21 631 | 209 | - | 121 | - | - | 330 | 5 | - | 137 | - | - | 142 | +188 | 21 819 |
| 5. Béke | 13 459 | 47 | 480 | 79 | - | - | 606 | - | 543 | 140 | - | - | 683 | -77 | 13 382 |
| 6. Új Élet | 15 322 | - | - | 353 | - | - | 353 | 71 | - | 143 | - | - | 214 | +139 | 15 461 |
| 7. Petőfi | 18 478 | 581 | - | 451 | - | - | 1 032 | 149 | - | 274 | - | - | 423 | +609 | 19 087 |
| 8. Rákóczi | 20 741 | 850 | - | 517 | - | - | 1 367 | - | - | 177 | - | - | 177 | +1 190 | 21 931 |
| 9. Tiszavirág | 22 014 | 104 | 182 | 231 | - | - | 517 | 113 | 240 | 182 | - | - | 535 | -18 | 21 996 |
| 10. Délborsod | 70 771 | 1 019 | 3 956 | 1 064 | - | - | 6 039 | - | - | 1 534 | - | - | 1 534 | +4 505 | 72 276 |
| 11. Felszabadulás | 14 545 | 174 | 67 | 1 | - | - | 242 | - | - | - | - | - | - | +242 | 14 787 |
| 12. Tisza | 83 662 | 3 984 | 1 662 | 596 | - | - | 6 242 | 3 587 | 204 | 1 700 | - | - | 5 491 | +751 | 84 413 |
| 13. Bocskai | 79 417 | 18 312 | 4 799 | 258 | - | - | 23 369 | 424 | 1 631 | 3 086 | - | - | 5 141 | +18 228 | 97 645 |
| 14. Viharsarok | 127 439 | - | 555 | 123 | - | - | 678 | - | 238 | 300 | - | - | 538 | +140 | 127 579 |
| Összesen | 555 347 | 25 693 | 12 727 | 5 283 | - | - | 43 703 | 4 441 | 2 934 | 8 341 | - | - | 15 716 | 27 987 | 583 334 |
| 15. Szabolcsi HKV | 28 866 | 3 156 | 359 | 326 | - | - | 3 841 | - | - | 300 | - | - | 300 | +3 541 | 32 407 |
| 16. HAL-INNO | 6 140 | 106 | 546 | 1 025 | - | - | 1 677 | 1 381 | 732 | 3 190 | - | - | 5 303 | -3 626 | 2 514 |
| Mindösszesen | 590 353 | 28 955 | 13 632 | 6 634 | - | - | 49 221 | 5 822 | 3 666 | 11 831 | - | - | 21 319 | 27 902 | 618 255 |

Az 1988. évi eredményelszámolás

| HTSz | mérleg szerinti eredmény | előző évek helyesbítése miatti tárgy-évi eredm. változás | tárgyévi eredmény | nyereség-tartalék felhasznál. | előző évi veszteségének kiküzdése | nyereség-tartalék képzés | egyéb | módosított eredmény |
|-------------------|--------------------------|--|-------------------|-------------------------------|-----------------------------------|--------------------------|-------|---------------------|
| 1. Előre | 19 223 | — | 19 223 | +2 962 | — | — | — | 22 185 |
| 2. Úszó Falu | 152 | +930 | 1 082 | — | — | — | — | 1 082 |
| 3. Ságvári Endre | 1 290 | +176 | 1 466 | — | — | — | 58 | 1 408 |
| 4. Vörös Csillag | 9 594 | — | 9 594 | +5 291 | — | — | — | 14 885 |
| 5. Béke | 2 398 | +44 | 2 442 | — | — | — | — | 2 442 |
| 6. Új Élet | 422 | — | 422 | +700 | — | — | — | 1 122 |
| 7. Petőfi | 3 235 | +18 | 3 253 | — | — | -174 | — | 3 079 |
| 8. Rákóczi | 291 | — | 291 | +277 | — | — | — | 568 |
| 9. Tiszvirág | 812 | -67 | 745 | — | -745 | — | — | — |
| 10. Délborsodi | 6 768 | -1 326 | 5 442 | — | — | -424 | — | 5 018 |
| 11. Felszabadulás | -2 973 | +3 534 | 561 | +120 | — | — | — | 681 |
| 12. Tisza | 12 007 | +1 133 | 13 140 | — | — | -68 | — | 13 072 |
| 13. Bocskai | 9 994 | +3 000 | 12 994 | +6 301 | — | — | — | 19 295 |
| 14. Viharsarok | 11 370 | +1 897 | 13 267 | — | — | — | — | 13 267 |
| Összesen | 74 583 | 9 339 | 83 922 | +15 651 | -745 | -666 | -58 | 98 104 |
| 15. Szabolcsi HKV | 1 121 | — | 1 121 | — | — | — | — | 1 121 |
| 16. HAL-INNO | 1 312 | 706 | 2 018 | +3 346 | — | — | — | 5 364 |
| Mindösszesen | 77 016 | 10 045 | 87 061 | +18 997 | -745 | -666 | -58 | 104 589 |

1 000 Ft-ban

| nyereség-adó alapja | nyereség-adó | nyereség-adó kedvezmény | adózott eredmény | előző évek miatti adózott eredm. | adózott eredm. 1988. évi évközi változása | tartalék vagyont képzés | 1988. évi adózott eredm. évközi változásai | tiszta eredmény |
|---------------------|--------------|-------------------------|------------------|----------------------------------|---|-------------------------|--|-----------------|
| 19 579 | -8 811 | +225 | 13 599 | - | -895 | -9 113 | -1 891 | +1 700 |
| 1 035 | -471 | - | 611 | -263 | -362 | - | - | -14 |
| 1 501 | -701 | +20 | 727 | -415 | -109 | - | -154 | +49 |
| 14 885 | -6 804 | +2 973 | 11 054 | - | +657 | - | -657 | +11 054 |
| 2 437 | -1 092 | - | 1 350 | -28 | -30 | -477 | -815 | 0 |
| 1 122 | -498 | - | 624 | - | -213 | - | -239 | +172 |
| 3 103 | -1 350 | - | 1 729 | -11 | -119 | - | -500 | +1 099 |
| 568 | -266 | +266 | 438 | - | -168 | - | -270 | 0 |
| - | - | - | - | - | -31 | - | -153 | -184 |
| 2 240 | -916 | +248 | 4 350 | +825 | -1 053 | -1 000 | -682 | +2 440 |
| 681 | -327 | +191 | 545 | +391 | -18 | - | - | +918 |
| 12 688 | -5 441 | +4 | 7 635 | -752 | -462 | - | -1 026 | +5 395 |
| 18 787 | -8 424 | - | 10 871 | -2 160 | -1 211 | - | -1 066 | +6 434 |
| 13 304 | -5 981 | - | 7 286 | -1 504 | -454 | - | -702 | +4 636 |
| 91 930 | -41 082 | +3 797 | 60 819 | -3 917 | -4 468 | -10 590 | -8 155 | +33 689 |
| 1 113 | -445 | - | 676 | - | -187 | - | -270 | 219 |
| 5 439 | -2 720 | +646 | 3 290 | - | -695 | - | -810 | 1 785 |
| 98 482 | -44 247 | +4 443 | 64 785 | -3 917 | -5 350 | -10 590 | -9 235 | +35 693 |

| Megnevezés | Módosított eredmény | Elszámolt nyereségadó | | | Nyereség- adó ked- vezmény (+) | Fizetendő nyereség- adó (-) | Adózott eredmény |
|-------------------|---------------------|-----------------------|--------|-----------------|---|--------------------------------------|---------------------|
| | | 40%-os | 50%-os | összesen (-) | | | |
| 1. Előre | 22 185 | 3 916 | 4 895 | 8 811 | 225 | 8 586 | 13 599 |
| 2. Úszó Falu | 1 082 | 184 | 287 | 471 | — | 471 | 611 |
| 3. Ságvári Endre | 1 408 | 198 | 503 | 701 | 20 | 681 | 727 |
| 4. Vörös Csillag | 14 885 | 2 557 | 4 247 | 6 804 | 2 973 | 3 831 | 11 054 |
| 5. Béke | 2 442 | 251 | 247 | 498 | — | 1 092 | 1 350 |
| 6. Új Élet | 1 122 | 251 | 247 | 498 | — | 498 | 624 |
| 7. Petőfi | 3 079 | 805 | 545 | 1 350 | — | 1 350 | 1 729 |
| 8. Rákóczi | 568 | 72 | 194 | 266 | 136 | 130 | 438 |
| 9. Tiszavirág | — | — | — | — | — | — | — |
| 10. Délborsodi | 5 018 | 816 | 100 | 916 | 248 | 668 | 4 350 |
| 11. Felszabadulás | 618 | -53 | 274 | 327 | 191 | 146 | 545 |
| 12. Tisza | 13 072 | 3 610 | 1 831 | 5 441 | 4 | 5 437 | 7 635 |
| 13. Bocskai | 19 295 | 3 780 | 4 644 | 8 424 | — | 8 424 | 1 087 |
| 14. Viharsarok | 13 267 | 2 686 | 3 295 | 5 981 | — | 5 981 | 7 286 |
| Összesen | 98 104 | 19 435 | 21 647 | 41 082 | 3 797 | 37 285 | 60 819 |
| 15. Szabolcsi HKV | 1 121 | -445 | — | 445 | — | 445 | 676 |
| 16. HAL-INNO | 5 364 | — | -2 720 | 2 720 | 646 | 2 074 | 3 290 |
| Mindösszesen | 104 589 | 19 880 | 24 367 | 44 247 | 4 443 | 39 804 | 64 785 |

| HTSz | vagyon csökkenés | | | | | | | vagyon növekedés | | | | | Összesen |
|-------------------|------------------------|--------------------------|--------------------------|-----------------------------|--------------------------|-----------------------|------------|------------------------|--------------------------|------------------------------|-----------------------------|--------------------------|----------|
| | nyitó állomá- ny | összes növe- kedés | éven belüli csökk. | negatív tisztá eredm. | összes csök- kenés | záró állomá- ny | Összesen | nyitó állomá- ny | éven belüli növek. | tartalék vagyon képzés | pozitív tisztá eredm. | összes növe- kedés | |
| | 1 | 2 | 3 | 4 | 5 (3+4) | 6 (1+2-5) | 7 (5+6) | 1 | 2 | 3 | 4 | 5 (2+3+4) | |
| 1. Előre | 54 016 | 10 878 | 261 | — | 261 | 64 633 | 64 894 | 54 016 | 65 | 9 113 | 1 700 | 10 878 | 64 894 |
| 2. Úszó Falu | 34 787 | — | 128 | 14 | 142 | 34 645 | 34 787 | 34 787 | — | — | — | — | 34 787 |
| 3. Ságvári Endre | 13 926 | 49 | 2 418 | — | 2 418 | 11 557 | 13 975 | 13 926 | — | — | 49 | 49 | 14 975 |
| 4. Vörös Csillag | 31 435 | 11 054 | 802 | — | 802 | 41 687 | 42 489 | 31 435 | — | — | 11 054 | 11 054 | 42 489 |
| 5. Béke | 19 744 | 477 | — | — | — | 20 221 | 20 221 | 19 744 | — | 477 | — | 477 | 20 221 |
| 6. Új Élet | 22 667 | 334 | 20 | — | 20 | 22 981 | 23 001 | 22 667 | 165 | — | 172 | 334 | 23 001 |
| 7. Petőfi | 23 909 | 1 099 | 55 | — | 55 | 24 953 | 25 008 | 23 909 | — | — | 1 099 | 1 099 | 25 008 |
| 8. Rákóczi | 18 141 | 1 910 | 1 925 | — | 1 925 | 18 126 | 20 051 | 18 141 | 1 910 | — | — | 1 910 | 20 051 |
| 9. Tiszavirág | 20 874 | — | 999 | 184 | 1 183 | 19 691 | 20 874 | 20 874 | — | — | — | — | 20 874 |
| 10. Délborsodi | 87 719 | 3 548 | 1 004 | — | 1 004 | 90 263 | 19 267 | 87 719 | 108 | 1 000 | 2 440 | 3 548 | 91 267 |
| 11. Felszabadulás | 22 272 | 6 180 | 874 | — | 874 | 27 578 | 28 452 | 22 272 | 5 262 | — | 918 | 6 180 | 28 452 |
| 12. Tisza | 102 914 | 11 131 | 371 | — | 371 | 113 674 | 114 045 | 102 914 | 5 736 | — | 5 395 | 11 131 | 114 045 |
| 13. Bocskai | 94 511 | 18 788 | — | — | — | 113 299 | 113 299 | 94 511 | 12 345 | — | 6 434 | 18 788 | 113 299 |
| 14. Viharsarok | 83 184 | 4 626 | 21 | — | 21 | 87 789 | 87 810 | 83 184 | — | — | 4 626 | 4 626 | 87 810 |
| Összesen | 630 099 | 70 074 | 8 787 | 198 | 9 076 | 691 097 | 700 173 | 630 099 | 25 597 | 10 590 | 33 887 | 70 074 | 700 173 |

A ráfordítások, bevételek és a mérleg szerinti eredmény alakulása

1 000 Ft-ban

| HTSz | Összes ráfordítás | | 1988/ 1987 % | Összes bevétel | | 1988/ 1987 % | Eredmény | | 1988/ 1987 % |
|-------------------|-------------------|-----------|--------------------|----------------|-----------|--------------------|----------|--------|--------------------|
| | 1987 | 1988 | | 1987 | 1988 | | 1987 | 1988 | |
| 1. Előre | 61 266 | 75 064 | 122,5 | 80 428 | 94 287 | 117,2 | 19 162 | 19 223 | 100,3 |
| 2. Úszó Falu | 119 018 | 98 444 | 82,7 | 120 200 | 98 596 | 82,0 | 1 182 | 152 | 12,9 |
| 3. Ságvári Endre | 93 398 | 83 949 | 89,9 | 101 705 | 85 239 | 83,8 | 8 307 | 1 290 | 15,5 |
| 4. Vörös Csillag | 69 059 | 57 443 | 83,2 | 78 554 | 67 037 | 85,3 | 9 495 | 9 594 | 101,0 |
| 5. Béke | 21 569 | 23 085 | 107,0 | 24 250 | 25 483 | 105,1 | 2 681 | 2 398 | 89,4 |
| 6. Új Élet | 48 701 | 48 790 | 100,2 | 51 005 | 49 212 | 96,5 | 2 304 | 422 | 18,3 |
| 7. Petőfi | 29 258 | 36 968 | 126,3 | 32 703 | 40 203 | 122,9 | 3 445 | 3 235 | 93,9 |
| 8. Rákóczi | 30 244 | 28 457 | 94,1 | 30 549 | 28 748 | 94,1 | 305 | 291 | 95,4 |
| 9. Tiszavirág | 20 571 | 19 559 | 95,1 | 20 929 | 20 371 | 97,3 | 358 | 812 | 226,8 |
| 10. Délborsodi | 104 533 | 123 476 | 118,1 | 112 518 | 130 244 | 115,7 | 7 985 | 6 768 | 85,0 |
| 11. Felszabadulás | 119 258 | 115 070 | 96,5 | 125 154 | 112 097 | 89,6 | 5 896 | -2 973 | -150,4 |
| 12. Tisza | 223 064 | 168 728 | 75,6 | 242 339 | 180 735 | 74,6 | 19 275 | 12 007 | 62,3 |
| 13. Bocskai | 63 453 | 91 151 | 143,6 | 77 022 | 101 145 | 131,3 | 13 569 | 9 994 | 73,6 |
| 14. Viharsarok | 247 028 | 181 514 | 73,5 | 257 335 | 192 884 | 74,9 | 10 307 | 11 370 | 110,3 |
| Összesen | 1 250 420 | 1 151 698 | 92,1 | 1 354 691 | 1 226 281 | 90,5 | 104 271 | 74 583 | 71,5 |
| 15. Szabolcsi HKV | 33 017 | 29 001 | 87,8 | 34 808 | 30 122 | 86,5 | 1 791 | 1 121 | 62,6 |
| 16. HAL-INNO | 205 942 | 195 499 | 94,9 | 209 179 | 196 811 | 94,1 | 3 237 | 1 312 | 40,5 |
| Mindösszesen | 1 489 379 | 1 376 198 | 92,4 | 1 598 678 | 1 453 214 | 90,9 | 109 299 | 77 016 | 70,5 |

8. táblázat

Összesítés az 1988. évi fedezeti összeg alakulásáról

1 000 Ft-ban

| HTSz | Értékesítés | | Fedezeti összeg | | |
|-------------------|---------------------|-------------------------|-----------------|----------------------|---------------------------|
| | nettó árbevétele | elszámolt önköltsége | Összesen | a nettó árbevétel | az elszámolt önköltség |
| | | | | százalékban | |
| 1. Előre | 88 032 | 61 061 | 26 971 | 30,6 | 44,2 |
| 2. Úszó Falu | 94 783 | 85 315 | 9 468 | 10,0 | 11,1 |
| 3. Ságvári Endre | 82 393 | 73 810 | 8 583 | 10,4 | 11,6 |
| 4. Vörös Csillag | 66 228 | 51 818 | 14 410 | 21,8 | 27,8 |
| 5. Béke | 23 741 | 17 778 | 5 963 | 25,1 | 33,5 |
| 6. Új Élet | 47 914 | 39 868 | 8 046 | 16,8 | 20,2 |
| 7. Petőfi | 39 911 | 33 442 | 6 469 | 16,2 | 19,3 |
| 8. Rákóczi | 27 666 | 22 694 | 4 972 | 18,0 | 21,9 |
| 9. Tiszavirág | 19 861 | 16 409 | 3 452 | 17,4 | 21,0 |
| 10. Délborsodi | 102 422 | 107 479 | -5 057 | -4,9 | -4,7 |
| 11. Felszabadulás | 108 656 | 96 809 | 11 847 | 10,9 | 12,2 |
| 12. Tisza | 173 094 | 130 970 | 42 124 | 24,3 | 32,2 |
| 13. Bocskai | 98 643 | 75 401 | 23 242 | 23,6 | 30,8 |
| 14. Viharsarok | 185 082 | 149 380 | 35 702 | 19,3 | 23,9 |
| Összesen | 1 158 426 | 962 234 | 196 192 | 16,9 | 20,4 |
| 15. Szabolcsi HKV | 29 192 | 22 786 | 6 406 | 21,9 | 28,1 |
| 16. HAL-INNO | 189 906 | 52 929 | 136 977 | 72,1 | 258,8 |
| Mindösszesen | 1 377 524 | 1 037 949 | 339 575 | 24,7 | 32,7 |

| HTSz | Ipar | | | Építőipar | | | Mezőgazdaság | | |
|-------------------|-------------------|---------------------|-----------------|-------------------|---------------------|-----------------|-------------------|---------------------|-----------------|
| | Nettó árbevételek | Elszámolt önköltség | Fedezeti összeg | Nettó árbevételek | Elszámolt önköltség | Fedezeti összeg | Nettó árbevételek | Elszámolt önköltség | Fedezeti összeg |
| 1. Előre | 29 799 | 14 305 | 15 494 | 139 | 115 | 24 | 41 552 | 31 301 | 10 251 |
| 2. Úszó Falu | 40 316 | 33 402 | 6 824 | – | – | – | 35 045 | 34 112 | 933 |
| 3. Ságvári Endre | 43 064 | 34 944 | 8 120 | – | – | – | 26 834 | 27 535 | –701 |
| 4. Vörös Csillag | – | – | – | – | – | – | 14 829 | 8 299 | 6 530 |
| 5. Béke | 8 308 | 3 906 | 4 402 | – | – | – | 9 480 | 8 044 | 1 436 |
| 6. Új Élet | 12 292 | 6 260 | 6 032 | – | – | – | 19 008 | 17 428 | 1 580 |
| 7. Petőfi | 1 173 | 1 123 | 50 | 105 | 88 | 17 | 12 176 | 7 647 | 4 529 |
| 8. Rákóczi | – | – | – | 126 | 73 | – | 5 322 | 6 003 | –681 |
| 9. Tiszavirát | – | – | – | – | – | – | 5 115 | 3 663 | 1 452 |
| 10. Délborsodi | 3 194 | 2 671 | 523 | 4 838 | 6 038 | –1 200 | 81 130 | 86 457 | –5 327 |
| 11. Felszabadulás | 29 735 | 26 975 | 2 760 | 23 562 | 20 903 | 2 659 | 23 332 | 21 866 | 1 466 |
| 12. Tisza | 67 368 | 42 983 | 24 385 | 604 | 534 | 70 | 72 769 | 59 200 | 13 569 |
| 13. Bocskai | 32 642 | 23 650 | 8 992 | 1 248 | 1 145 | 103 | 38 620 | 23 535 | 15 085 |
| 14. Viharsarok | 150 958 | 126 363 | 24 595 | 2 486 | 2 374 | 112 | 17 116 | 8 488 | 8 628 |
| Összesen | 418 849 | 316 672 | 102 177 | 33 108 | 31 270 | 1 838 | 402 328 | 343 578 | 58 570 |
| 15. Szabolcsi HKV | – | – | – | – | – | – | 22 859 | 27 030 | 5 829 |
| 16. HAL-INNO | 28 244 | 52 929 | –24 685 | – | – | – | 70 608 | – | 70 608 |
| Mindösszesen | 447 093 | 369 601 | 77 492 | 33 108 | 31 270 | 1 838 | 495 795 | 360 608 | 135 187 |

alakulása 1988-ban

| Szállítás | | | Kereskedelem | | | Egyéb | | | Összesen | | |
|-------------------|---------------------|-----------------|-------------------|---------------------|-----------------|-------------------|---------------------|-----------------|-------------------|---------------------|-----------------|
| Nettó árbevételek | Elszámolt önköltség | Fedezeti összeg | Nettó árbevételek | Elszámolt önköltség | Fedezeti összeg | Nettó árbevételek | Elszámolt önköltség | Fedezeti összeg | Nettó árbevételek | Elszámolt önköltség | Fedezeti összeg |
| 22 | 8 | 14 | 15 614 | 14 559 | 1 055 | 906 | 773 | 133 | 88 032 | 61 061 | 26 971 |
| 140 | 153 | -13 | 18 539 | 17 551 | 988 | 743 | 7 | 736 | 94 783 | 85 315 | 9 468 |
| 86 | 89 | -3 | 12 409 | 11 242 | 1 055 | - | - | - | 82 393 | 73 810 | 8 583 |
| - | - | - | 51 309 | 43 384 | 7 925 | 90 | 135 | -45 | 66 228 | 51 818 | 14 410 |
| 21 | 20 | 1 | 5 410 | 5 340 | 70 | 522 | 468 | 54 | 23 741 | 17 778 | 5 963 |
| 17 | 3 | 14 | 16 097 | 16 042 | 55 | 500 | 135 | 365 | 47 914 | 39 868 | 8 046 |
| 11 | 6 | 5 | 26 083 | 24 234 | 1 849 | 363 | 344 | 19 | 39 9311 | 33 442 | 6 469 |
| 7 897 | 3 794 | 4 103 | 13 878 | 12 824 | 1 054 | 443 | - | 443 | 27 666 | 22 694 | 4 972 |
| - | - | - | 13 958 | 12 696 | 1 262 | 788 | 50 | 738 | 19 861 | 16 409 | 3 452 |
| 385 | 273 | 112 | 12 812 | 12 024 | 788 | 63 | 16 | 47 | 102 422 | 107 479 | -5 057 |
| 153 | 140 | 13 | 23 698 | 20 059 | 3 639 | 8 176 | 6 866 | 1 310 | 108 656 | 96 809 | 11 847 |
| 104 | 116 | -12 | 23 210 | 21 879 | 1 331 | 9 039 | 6 258 | 2 781 | 173 094 | 130 970 | 42 124 |
| 1 405 | 788 | 617 | 24 454 | 26 056 | -1 602 | 274 | 227 | 47 | 98 643 | 75 401 | 23 242 |
| 995 | 343 | 652 | 13 181 | 1 467 | 1 714 | 346 | 345 | 1 | 185 082 | 149 380 | 35 702 |
| 11 236 | 5 733 | 5 503 | 270 652 | 249 357 | 21 295 | 22 253 | 15 624 | 6 629 | 1 158 426 | 962 234 | 196 192 |
| 105 | 59 | 46 | 5 505 | 5 334 | 171 | 723 | 363 | 360 | 29 192 | 22 786 | 6 406 |
| 154 | - | 154 | 86 087 | - | 86 087 | 4 822 | - | 4 822 | 189 906 | 52 929 | 136 977 |
| 11 495 | 5 792 | 5 703 | 362 235 | 254 691 | 107 544 | 27 798 | 15 987 | 11 811 | 1 377 524 | 1 037 949 | 339 575 |

10. táblázat

**Tevékenységek nettó árbevételének és fedezeti összegének alakulása,
fedezeti összeg a nettó árbevétel %-ában a halászati termelőszövetkezetekben**

| Megnevezés | | 1984 | | 1985 | | 1986 | | 1987 | | 1988 | |
|--------------|-----------------|---------|-------|---------|-------|-----------|-------|-----------|-------|-----------|-------|
| | | eFt | % | eFt | % | eFt | % | eFt | % | eFt | % |
| Ipar | Nettó árbevétel | 286 076 | 33,1 | 311 627 | 32,1 | 371 764 | 31,4 | 435 655 | 33,7 | 418 849 | 36,2 |
| | Fedezet | 65 483 | 22,9 | 84 472 | 27,1 | 105 476 | 28,4 | 122 600 | 28,1 | 102 177 | 24,4 |
| Építőipar | Nettó árbevétel | 14 839 | 1,7 | 7 468 | 0,8 | 33 323 | 2,8 | 92 352 | 7,2 | 33 108 | 2,9 |
| | Fedezet | 923 | 6,2 | 1 076 | 14,4 | 3 269 | 9,8 | 14 364 | 15,5 | 1 838 | 5,6 |
| Mezőgazdaság | Nettó árbevétel | 285 736 | 33,0 | 332 090 | 34,2 | 422 350 | 35,7 | 448 936 | 34,7 | 402 328 | 34,7 |
| | Fedezet | 29 110 | 10,2 | 43 064 | 13,0 | 83 509 | 19,8 | 99 643 | 22,2 | 58 750 | 14,6 |
| Szállítás | Nettó árbevétel | 17 110 | 2,0 | 15 498 | 1,6 | 14 169 | 1,2 | 13 300 | 1,0 | 11 236 | 0,9 |
| | Fedezet | 6 666 | 39,0 | 5 378 | 34,7 | 5 664 | 40,0 | 6 171 | 46,4 | 5 503 | 49,0 |
| Kereskedelem | Nettó árbevétel | 250 713 | 29,0 | 292 238 | 30,1 | 322 042 | 27,3 | 289 109 | 22,3 | 270 652 | 23,4 |
| | Fedezet | 20 400 | 8,1 | 30 934 | 10,6 | 38 497 | 11,9 | 40 807 | 14,1 | 21 295 | 7,9 |
| Egyéb* | Nettó árbevétel | 10 118 | 1,2 | 12 698 | 1,3 | 18 934 | 1,6 | 14 617 | 1,1 | 22 253 | 1,9 |
| | Fedezet | 4 377 | 43,3 | 8 236 | 64,9 | 6 730 | 35,5 | 10 887 | 74,5 | 6 629 | 29,8 |
| Összesen | Nettó árbevétel | 864 592 | 100,0 | 971 619 | 100,0 | 1 182 582 | 100,0 | 1 293 969 | 100,0 | 1 158 426 | 100,0 |
| | Fedezet | 126 959 | 14,7 | 173 160 | 17,8 | 243 145 | 20,6 | 294 472 | 22,8 | 196 192 | 16,9 |

*Egyéb tevékenység, belső szolgáltatások

11. táblázat

A költségek alakulása

1 000 Ft-ban

| HTSz | 1984 | 1985 | 1986 | 1987 | 1988 | 1988/1987 % |
|-------------------|---------|---------|---------|---------|---------|----------------|
| 1. Előre | 29 016 | 26 217 | 31 539 | 32 668 | 44 525 | 136,3 |
| 2. Úszó Falu | 57 697 | 65 020 | 75 808 | 76 496 | 77 391 | 101,2 |
| 3. Ságvári Endre | 21 655 | 24 964 | 51 854 | 56 167 | 53 890 | 95,9 |
| 4. Vörös Csillag | 20 395 | 24 807 | 25 465 | 31 288 | 24 829 | 79,4 |
| 5. Béke | 15 696 | 16 989 | 16 737 | 18 154 | 17 861 | 98,4 |
| 6. Új Élet | 22 711 | 23 966 | 26 484 | 33 583 | 34 635 | 103,1 |
| 7. Petőfi | 12 251 | 12 013 | 11 547 | 13 343 | 16 858 | 126,3 |
| 8. Rákóczi | 17 405 | 17 786 | 17 944 | 18 288 | 19 014 | 104,0 |
| – Alkotmány | 55 576 | – | – | – | – | – |
| 9. Tiszavirág | 10 006 | 10 950 | 11 017 | 12 067 | 12 652 | 104,8 |
| 10. Délborsodi | 54 009 | 81 618 | 62 211 | 73 370 | 121 710 | 165,9 |
| 11. Felszabadulás | 29 017 | 30 385 | 39 287 | 100 660 | 99 497 | 98,8 |
| – Virágzó | 17 787 | 16 286 | – | – | – | – |
| 12. Tisza | 68 827 | 76 702 | 159 760 | 158 710 | 148 412 | 93,5 |
| 13. Bocskai | 39 959 | 35 073 | 41 168 | 41 013 | 67 160 | 163,7 |
| 14. Viharsarok | 155 440 | 148 172 | 200 322 | 216 356 | 166 097 | 76,8 |
| Összesen | 627 447 | 601 948 | 770 873 | 882 163 | 904 531 | 102,5 |
| 15. Szabolcsi HKV | – | 10 868 | 25 305 | 26 641 | 22 168 | 83,2 |
| 16. HAL-INNO | – | 24 031 | 35 452 | 42 374 | 52 929 | 124,9 |
| Mindösszesen | 627 447 | 636 847 | 831 630 | 951 178 | 979 628 | 103,0 |

12. táblázat

Az 1988. évi költségek költségnemenkénti részletezése

| HTSz | nettó anyag | | bér | | társadalombiztosítási járulék | | értékesítési leírás | | egyéb | | átmenő összetett | | összesen | |
|-------------------|-------------|------|---------|------|-------------------------------|------|---------------------|-----|---------|------|------------------|-----|----------|-------|
| | eFt | % | eFt | % | eFt | % | eFt | % | eFt | % | eFt | % | eFt | % |
| 1. Előre | 9 860 | 22,1 | 19 041 | 42,8 | 6 949 | 15,6 | 1 171 | 2,6 | 7 504 | 16,9 | — | — | 44 525 | 100,0 |
| 2. Úszó Falu | 43 630 | 56,4 | 13 936 | 18,1 | 5 298 | 6,8 | 883 | 1,1 | 13 644 | 17,6 | — | — | 77 391 | 100,0 |
| 3. Ságvári Endre | 16 552 | 30,7 | 14 109 | 26,2 | 5 263 | 9,8 | 514 | 0,9 | 17 452 | 32,4 | — | — | 53 890 | 100,0 |
| 4. Vörös Csillag | 5 709 | 23,0 | 9 610 | 38,7 | 3 560 | 14,3 | 669 | 2,7 | 5 281 | 21,3 | — | — | 24 829 | 100,0 |
| 5. Béke | 8 590 | 48,1 | 4 732 | 26,5 | 1 702 | 9,5 | 711 | 4,0 | 2 126 | 11,9 | — | — | 17 861 | 100,0 |
| 6. Uj Élet | 15 932 | 46,0 | 8 682 | 25,1 | 3 097 | 8,9 | 552 | 1,6 | 4 593 | 13,3 | 1 779 | 5,1 | 34 635 | 100,0 |
| 7. Petőfi | 5 866 | 34,8 | 5 754 | 34,1 | 2 137 | 12,7 | 546 | 3,2 | 2 555 | 15,2 | — | — | 16 858 | 100,0 |
| 8. Rákóczi | 8 904 | 46,0 | 5 058 | 26,6 | 1 062 | 10,3 | 941 | 5,0 | 2 149 | 11,3 | — | — | 19 014 | 100,0 |
| 9. Tiszavirág | 2 648 | 20,9 | 5 173 | 40,9 | 1 910 | 15,1 | 610 | 4,8 | 2 295 | 18,2 | 16 | 0,1 | 12 652 | 100,0 |
| 10. Délborsodi | 78 278 | 64,3 | 18 245 | 15,0 | 6 351 | 5,2 | 3 630 | 3,0 | 15 206 | 12,5 | — | — | 121 710 | 100,0 |
| 11. Felszabadulás | 40 329 | 40,5 | 18 181 | 18,3 | 7 114 | 7,1 | 671 | 0,7 | 33 202 | 33,4 | — | — | 99 497 | 100,0 |
| 12. Tisza | 88 882 | 59,9 | 28 202 | 19,0 | 9 876 | 6,7 | 4 463 | 3,0 | 16 989 | 11,4 | — | — | 148 412 | 100,0 |
| 13. Bocskai | 32 537 | 48,4 | 14 267 | 21,2 | 5 428 | 8,1 | 2 914 | 4,4 | 12 014 | 17,9 | — | — | 67 160 | 100,0 |
| 14. Viharsarok | 56 015 | 33,7 | 42 027 | 25,3 | 15 405 | 9,3 | 6 072 | 3,7 | 46 578 | 28,0 | — | — | 166 097 | 100,0 |
| Összesen | 413 732 | 45,7 | 207 017 | 22,9 | 76 052 | 8,4 | 24 347 | 2,7 | 181 588 | 20,1 | 1 795 | 0,2 | 904 531 | 100,0 |
| 15. Szabolcsi HKV | 7 696 | 34,7 | 6 395 | 28,8 | 2 142 | 9,7 | 1 311 | 5,9 | 4 624 | 20,9 | — | — | 22 168 | 100,0 |
| 16. HAL-INNO | 14 955 | 28,3 | 8 822 | 16,7 | 3 408 | 6,4 | 436 | 0,8 | 25 308 | 47,8 | — | — | 52 929 | 100,0 |
| Mindösszesen: | 436 383 | 44,5 | 222 234 | 22,7 | 81 602 | 8,3 | 26 094 | 2,7 | 211 520 | 21,6 | 1 795 | 0,2 | 979 628 | 100,0 |

13. táblázat

Az egyéb költségek alakulása 1988-ban

| HTSz | összes költség | ebből | | egyéb költségekből | | | | | | | | | |
|-------------------|----------------|---------|--------------------|--------------------|------|------------|------|-------------------------------|------|---------------|------|-------|------|
| | | egyéb | összköltség %-ában | anyagjellegű | | bérjellegű | | nem anyagjellegű szolgáltatás | | bankköltségek | | egyéb | |
| | | | | eFt | % | eFt | % | eFt | % | eFt | % | eFt | % |
| 1. Előre | 44 525 | 7 504 | 16,9 | 2 396 | 31,9 | 3 709 | 49,4 | 1 044 | 13,9 | 98 | 1,3 | 257 | 3,5 |
| 2. Úszó Falu | 77 391 | 13 644 | 17,6 | 5 975 | 43,8 | 2 903 | 21,3 | 1 451 | 10,6 | 3 216 | 23,6 | 99 | 0,7 |
| 3. Ságvári Endre | 53 890 | 17 452 | 32,4 | 287 | 1,6 | 10 498 | 60,2 | 4 594 | 26,3 | 2 016 | 11,6 | 57 | 0,3 |
| 4. Vörös Csillag | 24 829 | 5 281 | 21,3 | 2 980 | 56,4 | 557 | 10,5 | 1 884 | 35,7 | -181 | -3,4 | 41 | 0,8 |
| 5. Béke | 17 861 | 2 126 | 11,9 | 907 | 42,7 | 794 | 37,3 | 380 | 17,9 | 22 | 1,0 | 23 | 1,1 |
| 6. Uj Élet | 34 635 | 4 593 | 13,3 | 1 931 | 42,0 | 1 319 | 28,7 | 404 | 8,8 | 794 | 17,3 | 145 | 3,2 |
| 7. Petőfi | 16 858 | 2 555 | 15,2 | 1 094 | 42,8 | 688 | 26,9 | 732 | 28,7 | 21 | 0,8 | 20 | 0,8 |
| 8. Rákóczi | 19 014 | 2 149 | 11,3 | 667 | 31,0 | 300 | 14,0 | 451 | 21,0 | 648 | 30,1 | 83 | 3,9 |
| 9. Tiszavirág | 12 652 | 2 295 | 18,2 | 962 | 41,9 | 196 | 8,5 | 631 | 27,5 | 82 | 3,6 | 424 | 18,5 |
| 10. Délborsodi | 121 710 | 15 206 | 12,5 | 7 641 | 50,2 | 696 | 4,6 | 1 105 | 7,3 | 4 050 | 26,6 | 1 714 | 11,3 |
| 11. Felszabadulás | 99 497 | 33 202 | 33,4 | 12 268 | 36,9 | 3 518 | 10,6 | 15 426 | 46,5 | 962 | 2,9 | 1 028 | 3,1 |
| 12. Tisza | 148 412 | 16 989 | 11,4 | 5 630 | 33,1 | 2 996 | 17,6 | 5 870 | 34,6 | 2 007 | 11,8 | 486 | 2,9 |
| 13. Bocskai | 67 160 | 12 014 | 17,9 | 7 335 | 61,0 | 1 839 | 15,3 | 1 449 | 12,1 | 1 005 | 8,4 | 386 | 3,2 |
| 14. Viharsarok | 166 097 | 46 578 | 28,0 | 8 429 | 18,1 | 10 730 | 23,0 | 16 075 | 34,6 | 8 718 | 18,7 | 2 626 | 5,6 |
| Összesen | 904 531 | 181 588 | 20,1 | 58 502 | 32,2 | 40 743 | 22,4 | 51 496 | 28,4 | 23 458 | 12,9 | 7 389 | 4,1 |
| 15. Szabolcsi HKV | 22 168 | 4 624 | 20,9 | 922 | 19,9 | 925 | 20,0 | 1 062 | 23,0 | 1 326 | 28,7 | 389 | 8,4 |
| 16. HAL-INNO | 52 929 | 25 308 | 47,8 | 5 343 | 21,1 | 2 420 | 9,6 | 11 313 | 44,7 | 5 634 | 22,2 | 598 | 2,4 |
| Mindösszesen | 979 628 | 211 520 | 21,6 | 64 767 | 30,6 | 44 088 | 20,8 | 63 871 | 30,2 | 30 418 | 14,4 | 8 376 | 4,0 |

Költségek megoszlása a halászati termelőszövetkezetekben

%-ban

| Megnevezés | 1984 | 1985 | 1986 | 1987 | 1988 |
|----------------|-------|-------|-------|-------|-------|
| Anyag | 48,7 | 46,5 | 51,2 | 47,2 | 45,7 |
| Bér | 22,9 | 23,9 | 20,1 | 20,5 | 22,9 |
| TB járulék | 7,5 | 7,7 | 6,6 | 6,8 | 8,4 |
| Értékcsökkenés | 3,7 | 3,5 | 2,8 | 2,7 | 2,7 |
| Egyéb | 17,2 | 18,4 | 19,3 | 22,8 | 20,3 |
| | 100,0 | 100,0 | 100,0 | 100,0 | 100,0 |

Az 1988. évi átlagos állományi létszám és bérszínvonal alakulása

| HTSz | Átlagos állományi létszám (fő) | Bérköltség 1 000 Ft-ban | Bérszínvonal (Ft/fő) |
|-------------------|--------------------------------------|----------------------------|-------------------------|
| 1. Előre | 152 | 19 041 | 125 270 |
| 2. Úszó Falu | 145 | 13 936 | 96 110 |
| 3. Ságvári Endre | 185 | 14 109 | 76 265 |
| 4. Vörös Csillag | 103 | 9 610 | 93 301 |
| 5. Béke | 61 | 4 732 | 77 574 |
| 6. Új Élet | 91 | 8 682 | 95 407 |
| 7. Petőfi | 76 | 5 754 | 75 710 |
| 8. Rákóczi | 79 | 5 058 | 64 025 |
| 9. Tiszavirág | 92 | 5 173 | 56 228 |
| 10. Délborsodi | 221 | 18 245 | 82 557 |
| 11. Felszabadulás | 233 | 18 181 | 78 030 |
| 12. Tisza | 283 | 28 202 | 99 654 |
| 13. Bocskai | 166 | 14 267 | 85 945 |
| 14. Viharsarok | 480 | 42 027 | 87 556 |
| Összesen | 2 367 | 207 017 | 87 460 |
| 15. Szabolcsi HKV | 70 | 6 395 | 91 357 |
| 16. HAL-INNO | 73 | 8 822 | 120 849 |
| Mindösszesen | 2 510 | 222 234 | 88 539 |

Az üzemi termelési érték alakulása

1 000 Ft-ban

| HTSz | 1984 | 1985 | 1986 | 1987 | 1988 | 1988/1987 % |
|-------------------|---------|---------|---------|-----------|-----------|----------------|
| 1. Előre | 35 492 | 37 725 | 45 213 | 53 894 | 56 994 | 105,8 |
| 2. Úszó Falu | 65 094 | 67 696 | 88 805 | 83 110 | 69 811 | 84,0 |
| 3. Ságvári Endre | 25 204 | 28 246 | 60 445 | 70 504 | 55 685 | 79,0 |
| 4. Vörös Csillag | 27 097 | 30 217 | 32 985 | 44 349 | 33 501 | 75,5 |
| 5. Béke | 17 276 | 19 644 | 20 562 | 24 869 | 16 036 | 64,5 |
| 6. Új Élet | 13 927 | 23 738 | 23 625 | 29 225 | 28 764 | 98,4 |
| 7. Petőfi | 12 992 | 12 555 | 14 608 | 16 568 | 19 798 | 119,5 |
| 8. Rákóczi | 16 203 | 15 727 | 19 159 | 19 594 | 20 011 | 102,1 |
| – Alkotmány | 16 174 | – | – | – | – | – |
| 9. Tiszavirág | 9 794 | 14 739 | 15 092 | 15 775 | 15 146 | 96,0 |
| 10. Délborsodi | 51 905 | 68 235 | 67 130 | 75 463 | 70 511 | 93,4 |
| 11. Felszabadulás | 17 356 | 26 364 | 29 579 | 112 966 | 91 925 | 81,4 |
| – Virágzó | 17 330 | 17 653 | – | – | – | – |
| 12. Tisza | 97 642 | 128 653 | 210 861 | 158 777 | 186 040 | 117,2 |
| 13. Bocskai | 49 970 | 45 524 | 52 485 | 56 320 | 88 434 | 157,0 |
| 14. Viharsarok | 184 789 | 164 014 | 249 376 | 252 742 | 184 686 | 73,1 |
| Összesen | 658 245 | 700 730 | 929 925 | 1 014 156 | 937 342 | 92,4 |
| 15. Szabolcsi HKV | – | 14 949 | 24 730 | 32 523 | 29 040 | 89,3 |
| 16. HAL-INNO | – | 30 025 | 39 058 | 48 018 | 48 708 | 101,4 |
| Mindösszesen | 658 245 | 745 704 | 993 713 | 1 094 697 | 1 015 090 | 92,7 |

Tárgyévi beruházási tevékenység 1988-ban

1 000 Ft-ban

| HTSz | Teljesítmény érték összesen | A beruházás forrásai | | | |
|-------------------|-----------------------------------|----------------------|-----------------------------|-------------------------|-------|
| | | saját erő | fejlesztési hozzájárulás | beruházási támogatás | hitel |
| 1. Előre | 2 742 | 2 742 | — | — | — |
| 2. Úszó Falu | 489 | 489 | — | — | — |
| 3. Ságvári Endre | 456 | 456 | — | — | — |
| 4. Vörös Csillag | 325 | 325 | — | — | — |
| 5. Béke | 606 | 606 | — | — | — |
| 6. Új Élet | 353 | 353 | — | — | — |
| 7. Petőfi | 386 | 386 | — | — | — |
| 8. Rákóczi | 1 367 | 1 367 | — | — | — |
| 9. Tiszavirág | — | — | — | — | — |
| 10. Délborsodi | 8 488 | 2 047 | — | — | 6 441 |
| 11. Felszabadulás | — | — | — | — | — |
| 12. Tisza | 4 833 | 4 833 | — | — | — |
| 13. Bocskai | 8 903 | 5 847 | — | 3 056 | — |
| 14. Viharsarok | 4 443 | 4 443 | — | — | — |
| Összesen | 33 391 | 23 894 | — | 3 056 | 6 441 |
| 15. Szabolcsi HKV | 3 529 | 3 529 | — | — | — |
| 16. HAL-INNO | 1 193 | 1 193 | — | — | — |
| Mindösszesen | 38 113 | 28 616 | — | 3 056 | 6 441 |

A költségvetési kapcsolatok alakulása 1988-ban

A) Költségvetésbe fizetendő

1 000 Ft-ban

| HTSz | Nyere- ség- adó | SZJA | Fize- tendő ÁFA | Külön- bözeti terme- lői forg. adó | Terme- lési adó | Föld- adó | Vállalati külön adó | Egyéb fizetési köt. | Költségve- tési köte- lezettségek összesen |
|-------------------|-----------------------|--------|-----------------------|---|-----------------------|--------------|---------------------------|---------------------------|---|
| 1. Előre | 8 586 | 3 497 | 5 413 | — | 303 | — | 88 | 47 | 17 934 |
| 2. Úszó Falu | 471 | 1 790 | 5 495 | — | 950 | — | 93 | 1 424 | 10 223 |
| 3. Ságvári Endre | 701 | 2 692 | 6 411 | — | 211 | — | 139 | 5 854 | 16 008 |
| 4. Vörös Csillag | 3 831 | 1 147 | 2 048 | — | 44 | — | — | 72 | 7 142 |
| 5. Béke | 1 092 | 339 | 1 465 | — | 121 | 6 | 16 | 37 | 3 076 |
| 6. Új Élet | 498 | 819 | 1 697 | — | 168 | — | 37 | 2 | 3 221 |
| 7. Petőfi | 1 350 | 459 | — | — | 84 | — | — | 4 | 1 897 |
| 8. Rákóczi | 130 | 221 | 1 294 | 1 783 | — | — | — | — | 3 428 |
| 9. Tiszavirág | — | 276 | 456 | — | 82 | — | — | 132 | 946 |
| 10. Délborsodi | 1 122 | 2 164 | — | — | 44 | — | 56 | 11 | 3 397 |
| 11. Felszabadulás | 136 | 1 690 | 7 013 | — | 403 | — | 59 | 2 957 | 12 258 |
| 12. Tisza | 5 437 | 3 809 | 4 416 | — | 1 255 | — | 175 | 39 | 15 131 |
| 13. Bocskai | 7 584 | 1 686 | 1 789 | — | 804 | 624 | — | 389 | 12 876 |
| 14. Viharsarok | 5 981 | 5 079 | 9 703 | — | 200 | — | -28 | 863 | 21 798 |
| Összesen | 36 919 | 25 668 | 47 200 | 1 783 | 4 669 | 630 | 635 | 11 831 | 129 335 |
| 15. Szabolcsi HKV | 445 | 667 | — | — | 429 | — | 16 | 65 | 1 622 |
| 16. HAL-INNO | 2 074 | 1 657 | 3 014 | — | — | — | 61 | -29 | 6 777 |
| Mindösszesen | 39 438 | 27 992 | 50 214 | 1 783 | 5 098 | 630 | 712 | 11 867 | 137 734 |

Költségvetési kapcsolatok alakulása 1988. évben

B) Költségvetési támogatások

1 000 Ft-ban

| H TSz | Előzetesen felszámí- mított ÁFA | Export támoga- tások | Termelési kiegészí- tések | Dotáció | Fogyasz- tói árki- egészítés | Egyéb költségve- tési támo- gatások | Költségve- tésből igé- nyelt ösz- sszes támogatás |
|-------------------|--|----------------------------|---------------------------------|---------|------------------------------------|--|---|
| 1. Előre | — | — | — | — | — | — | — |
| 2. Uszó Falu | — | — | 201 | — | — | 701 | 902 |
| 3. Ságvári Endre | — | 565 | -20 | — | -145 | — | 400 |
| 4. Vörös Csillag | — | — | 44 | — | — | — | 44 |
| 5. Béke | — | — | — | — | — | 16 | 16 |
| 6. Új Élet | — | — | — | — | — | 59 | 59 |
| 7. Petőfi | 200 | — | — | — | — | — | 200 |
| 8. Rákóczi | — | — | — | — | — | — | — |
| 9. Tiszavirág | — | — | 14 | — | — | — | 14 |
| 10. Délborsodi | 1 457 | 14 737 | 2 133 | 3 604 | — | 253 | 22 184 |
| 11. Felszabadulás | — | 524 | — | 500 | — | — | 1 024 |
| 12. Tisza | — | — | 349 | — | — | 424 | 773 |
| 13. Bocskai | — | — | 31 | — | — | 3 056 | 3 087 |
| 14. Viharsarok | — | — | — | — | — | 102 | 102 |
| Összesen | 1 657 | 15 826 | 2 752 | 4 014 | -145 | 4 611 | 28 805 |
| 15. Szabolcsi HKV | 551 | — | 131 | — | — | — | 682 |
| 17. HAL-INNO | — | 73 | — | 8 | — | 146 | 227 |
| Mindösszesen | 2 208 | 15 899 | 2 883 | 4 112 | -145 | 4 757 | 29 714 |

20. táblázat

Összesítés az 1988. évi költségvetési kapcsolatok alakulásáról

1 000 Ft-ban

| HTSz | Költségvetési kötelezettségek | Költségvetésből igényelt támogatások | Egyenleg |
|-------------------|-------------------------------|--------------------------------------|----------|
| 1. Előre | 17 934 | – | 17 934 |
| 2. Úszó Falu | 10 223 | 902 | 9 321 |
| 3. Ságvári Endre | 16 008 | 400 | 15 608 |
| 4. Vörös Csillag | 7 142 | 44 | 7 098 |
| 5. Béke | 3 076 | 16 | 3 060 |
| 6. Új Élet | 3 221 | 59 | 3 162 |
| 7. Petőfi | 1 897 | 200 | 1 697 |
| 8. Rákóczi | 3 428 | – | 3 428 |
| 9. Tiszavirág | 946 | 14 | 932 |
| 10. Délborsodi | 3 397 | 22 184 | –18 787 |
| 11. Felszabadulás | 12 258 | 1 024 | 11 234 |
| 12. Tisza | 15 131 | 773 | 14 358 |
| 13. Bocskai | 12 876 | 3 087 | 9 789 |
| 14. Viharsarok | 21 798 | 102 | 21 696 |
| Összesen | 129 335 | 28 805 | 100 530 |
| 15. Szabolcsi HKV | 1 622 | 682 | 940 |
| 16. HAL-INNO | 6 777 | 227 | 6 550 |
| Mindösszesen | 137 734 | 29 714 | 108 020 |

21. táblázat

A költségvetési támogatások és befizetési kötelezettségek egyenlege

1 000 Ft-ban

| HTSz | 1985 | 1986 | 1987 | 1988 |
|-------------------|---------|---------|---------|---------|
| 1. Előre | 5 206 | 9 323 | 11 015 | 17 934 |
| 2. Úszó Falu | 7 546 | 10 388 | 6 867 | 9 321 |
| 3. Ságvári Endre | 1 891 | –641 | 6 251 | 15 608 |
| 4. Vörös Csillag | 2 956 | 4 349 | 11 613 | 7 098 |
| 5. Béke | 1 921 | 2 016 | 2 553 | 3 060 |
| 6. Új Élet | 2 973 | 2 041 | 1 444 | 3 162 |
| 7. Petőfi | –29 | 1 000 | 1 584 | 1 697 |
| 8. Rákóczi | 1 797 | 1 306 | 2 895 | 3 428 |
| – Alkotmány | – | – | – | – |
| 9. Tiszavirág | –139 | 249 | 771 | 932 |
| 10. Délborsodi | –12 351 | –11 040 | –16 065 | –18 787 |
| 11. Felszabadulás | 8 | 1 274 | 6 280 | 11 234 |
| – Virágzó | 2 077 | – | – | – |
| 12. Tisza | 15 730 | 10 209 | 14 252 | 14 358 |
| 13. Bocskai | 1 649 | 2 253 | 8 139 | 9 789 |
| 14. Viharsarok | 17 392 | 20 403 | 20 131 | 21 696 |
| Összesen | 48 627 | 53 130 | 77 730 | 100 530 |

Az egy főre jutó termelési érték alakulása

1 000 Ft/fő

| HTSz | 1984 | 1985 | 1986 | 1987 | 1988 |
|-------------------|------|------|------|------|------|
| 1. Előre | 174 | 206 | 264 | 333 | 375 |
| 2. Uszó Falu | 277 | 358 | 395 | 394 | 481 |
| 3. Ságvári Endre | 185 | 226 | 349 | 379 | 301 |
| 4. Vörös Csillag | 219 | 256 | 355 | 443 | 325 |
| 5. Béke | 250 | 327 | 361 | 401 | 263 |
| 6. Új Élet | 113 | 191 | 221 | 248 | 316 |
| 7. Petőfi | 157 | 161 | 228 | 237 | 260 |
| 8. Rákóczi | 165 | 167 | 198 | 206 | 253 |
| – Alkotmány | 108 | – | – | – | – |
| 9. Tiszavirág | 102 | 191 | 184 | 171 | 165 |
| 10. Délborsodi | 232 | 269 | 291 | 335 | 319 |
| 11. Felszabadulás | 128 | 208 | 199 | 376 | 394 |
| – Virágzó | 175 | 205 | – | – | – |
| 12. Tisza | 321 | 436 | 647 | 488 | 657 |
| 13. Bocskai | 340 | 383 | 406 | 454 | 533 |
| 14. Viharsarok | 392 | 353 | 481 | 443 | 385 |
| Összesen | 244 | 293 | 384 | 384 | 396 |
| 15. Szabolcsi HKV | – | 515 | 330 | 392 | 415 |
| 16. HAL-INNO | – | 330 | 375 | 522 | 667 |
| Mindösszesen | 244 | 297 | 382 | 389 | 404 |

A bérköltség 100 Ft-jára jutó termelési érték alakulása

Ft-ban

| HTSz | 1984 | 1985 | 1986 | 1987 | 1988 |
|-------------------|------|------|------|------|------|
| 1. Előre | 307 | 335 | 361 | 420 | 299 |
| 2. Úszó Falu | 495 | 587 | 567 | 569 | 501 |
| 3. Ságvári Endre | 398 | 447 | 608 | 530 | 395 |
| 4. Vörös Csillag | 354 | 389 | 462 | 531 | 349 |
| 5. Béke | 482 | 562 | 591 | 626 | 339 |
| 6. Új Élet | 208 | 355 | 338 | 358 | 331 |
| 7. Petőfi | 322 | 312 | 373 | 369 | 344 |
| 8. Rákóczi | 374 | 363 | 386 | 379 | 396 |
| – Alkotmány | 226 | – | – | – | – |
| 9. Tiszavirág | 325 | 353 | 316 | 325 | 293 |
| 10. Délborsodi | 467 | 613 | 530 | 585 | 386 |
| 11. Felszabadulás | 235 | 357 | 319 | 600 | 506 |
| – Virágzó | 332 | 381 | – | – | – |
| 12. Tisza | 509 | 586 | 913 | 594 | 660 |
| 13. Bocskai | 675 | 642 | 664 | 665 | 605 |
| 14. Viharsarok | 757 | 618 | 760 | 665 | 439 |
| Összesen | 459 | 487 | 599 | 561 | 453 |
| 15. Szabolcsi HKV | – | 888 | 484 | 545 | 454 |
| 16. HAL-INNO | – | 424 | 392 | 548 | 552 |
| Mindösszesen | 459 | 488 | 583 | 560 | 457 |

24. táblázat

Költségek az összes termelési érték százalékában

% -ban

| HTSz | 1984 | 1985 | 1986 | 1987 | 1988 |
|-------------------|-------|-------|-------|-------|-------|
| 1. Előre | 81,8 | 69,5 | 69,7 | 60,6 | 78,1 |
| 2. Úszó Falu | 88,6 | 82,8 | 85,4 | 92,0 | 110,9 |
| 3. Ságvári Endre | 85,9 | 88,4 | 85,3 | 79,7 | 96,8 |
| 4. Vörös Csillag | 75,3 | 82,1 | 77,2 | 70,5 | 74,1 |
| 5. Béke | 90,0 | 86,5 | 81,4 | 73,0 | 111,4 |
| 6. Új Élet | 163,1 | 101,0 | 112,1 | 114,9 | 120,4 |
| 7. Petőfi | 94,3 | 95,7 | 79,0 | 80,5 | 85,1 |
| 8. Rákóczi | 107,4 | 113,1 | 93,7 | 93,3 | 95,0 |
| – Alkotmány | 343,6 | – | – | – | – |
| 9. Tiszavirág | 102,2 | 74,3 | 73,0 | 76,5 | 83,5 |
| 10. Délborsodi | 104,0 | 119,6 | 92,7 | 97,2 | 172,6 |
| 11. Felszabadulás | 167,2 | 115,3 | 132,8 | 89,1 | 108,2 |
| – Virágzó | 102,6 | 92,3 | – | – | – |
| 12. Tisza | 70,5 | 59,6 | 75,8 | 99,9 | 79,8 |
| 13. Bocskai | 80,0 | 77,0 | 78,4 | 72,8 | 75,9 |
| 14. Viharsarok | 84,1 | 90,3 | 80,3 | 85,6 | 89,9 |
| Összesen | 95,3 | 85,9 | 82,9 | 87,0 | 96,5 |
| 15. Szabolcsi HKV | – | 72,7 | 102,3 | 81,9 | 76,3 |
| 16. HAL-INNO | – | 80,0 | 90,8 | 88,2 | 108,7 |
| Mindösszesen | 95,3 | 85,4 | 83,7 | 86,9 | 96,5 |

Az összes költség 100 Ft-jára jutó termelési érték alakulása

Ft-ban

| HTSz | 1984 | 1985 | 1986 | 1987 | 1988 |
|-------------------|------|------|------|------|------|
| 1. Előre | 122 | 144 | 143 | 165 | 128 |
| 2. Úszó Falu | 113 | 121 | 117 | 109 | 90 |
| 3. Ságvári Endre | 116 | 113 | 117 | 126 | 103 |
| 4. Vörös Csillag | 133 | 122 | 130 | 142 | 135 |
| 5. Béke | 110 | 116 | 123 | 137 | 90 |
| 6. Új Élet | 61 | 99 | 89 | 87 | 83 |
| 7. Petőfi | 106 | 105 | 127 | 124 | 117 |
| 8. Rákóczi | 93 | 88 | 107 | 107 | 105 |
| – Alkotmány | 29 | – | – | – | – |
| 9. Tiszavirág | 98 | 135 | 137 | 131 | 120 |
| 10. Délborsodi | 96 | 84 | 108 | 103 | 58 |
| 11. Felszabadulás | 60 | 87 | 75 | 112 | 92 |
| – Virágzó | 97 | 108 | – | – | – |
| 12. Tisza | 142 | 168 | 132 | 100 | 125 |
| 13. Bocskai | 125 | 130 | 127 | 137 | 132 |
| 14. Viharsarok | 119 | 111 | 124 | 117 | 111 |
| Összes | 105 | 116 | 121 | 115 | 104 |
| 15. Szabolcsi HKV | – | 138 | 98 | 122 | 131 |
| 16. HAL-INNO | – | 124 | 110 | 113 | 92 |
| Mindösszesen | 105 | 117 | 119 | 115 | 104 |

I: MÉRLEG
1988. december 31.
halászati termelőszövetkezetek

| Sor- szám | Eszközök | Tárgyidőszak | |
|--------------|---|--------------|-----------|
| | | elején | végén |
| a | b | c | d |
| 01 | Pénztár | 2 318 | 2 078 |
| 02 | Külföldi fizetési eszközök | — | — |
| 03 | Elszámolási betétszámla | 34 153 | 26 947 |
| 04 | Elkülönített betétszámlák | 25 209 | 21 497 |
| 05 | Pénzeszközök (01–04 sorok) | 61 680 | 50 522 |
| 06 | Értékpapírok | 1 401 | 4 091 |
| 07 | Belföldi vevők | 90 818 | 103 162 |
| 08 | Külföldi vevők | — | 5 930 |
| 09 | Adósok | 280 | 8 079 |
| 10 | Elszámolások a munkavállalókkal és a tagokkal | 7 633 | 11 679 |
| 11 | Aktív elszámolások az állami költségvetéssel | 4 259 | 10 989 |
| 12 | Követelések (06–11 sorok) | 104 391 | 143 390 |
| 13 | Ipari befejezetlen és félkész termékek | 1 651 | 1 927 |
| 14 | Építőipari befejezetlen termelés | 796 | 1 019 |
| 15 | Egyéb tevékenység befejezetlen termelése | — | — |
| 16 | Állatok | 127 977 | 175 962 |
| 17 | Mezőgazdasági befejezetlen termelés és késztermékek | 19 122 | 22 860 |
| 18 | Ipari késztermékek | 17 169 | 8 607 |
| 19 | Saját termelésű készletek (13–18 sorok) | 166 715 | 210 375 |
| 20 | Anyagok, fogyóeszközök, gyártóeszközök, göngyölegek és jóléti készletek | 103 397 | 105 057 |
| 21 | Áruk | 2 669 | 3 946 |
| 22 | Vásárolt készletek (20+21 sorok) | 106 066 | 109 003 |
| 23 | Kétes követelések | 1 714 | 6 345 |
| 24 | Egyéb aktív elszámolások | 78 222 | 49 118 |
| 25 | Átmenő aktívák | 4 226 | 10 159 |
| 26 | Egyéb aktívák (23–25 sorok) | 84 162 | 65 622 |
| 27 | Részvények | 3 703 | 20 350 |
| 28 | Vagyoni betét gazdasági társulásban, leányvállalatban, törzsbetét kft-ben | 17 419 | 39 047 |
| 29 | Külföldi érdekeltség | — | — |
| 30 | Befektetett eszközök (27–29 sorok) | 21 122 | 59 397 |
| 31 | Állóeszközök bruttó értéke | 555 376 | 583 334 |
| 32 | Állóeszközök értékcsökkenése | –174 116 | –195 640 |
| 33 | Beruházások | 32 007 | 30 700 |
| 35 | ESZKÖZÖK ÖSSZESEN (05+12+19+22+26+30+31–32+33 sorok) | 957 403 | 1 056 703 |

1 000 Ft-ban

| Sor- szám | Források | Tárgyidőszak | |
|--------------|--|--------------|-----------|
| | | elején | végén |
| a | b | c | d |
| 36 | Forgóeszköz-hitelek | 40 712 | 43 963 |
| 37 | Külföldi érdekeltségek és konstrukciós ügyletek devizahitelei | — | — |
| 38 | Belföldi szállítók | 57 064 | 73 503 |
| 39 | Külföldi szállítók | — | — |
| 40 | Beruházási szállítók | 13 347 | 12 006 |
| 41 | Factoring- és váltótartozások | 7 300 | 5 936 |
| 42 | Hitelezők | 18 444 | 34 091 |
| 43 | Munkabér elszámolás | 14 401 | 10 951 |
| 44 | Társadalombiztosítási kötelezettség | 6 255 | 17 153 |
| 45 | Adótartozások | 22 401 | 32 239 |
| 46 | Egyéb passzív elszámolások | 30 247 | 21 753 |
| 47 | Átmenő passzívák | 3 231 | 9 184 |
| 48 | Folyó források (36–47 sorok) | 213 402 | 260 779 |
| 49 | Állami kölcsönök | — | 238 |
| 50 | Beruházási hitelek | 58 076 | 64 583 |
| 51 | Egyéb fejlesztési célú hitelek | — | — |
| 52 | Kibocsátott kötvények forrása | — | — |
| 53 | Hosszú lejáratú tartozások (49–52 sorok) | 58 076 | 64 821 |
| 54 | Vagyonalap | 630 099 | 630 151 |
| 55 | Vagyonalap változásai | — | 17 220 |
| 56 | Tartalék vagyon | — | — |
| 57 | Saját vagyon (54–56 sorok) | 630 099 | 647 371 |
| 58 | Költségvetési juttatások | 2 100 | 4 082 |
| 59 | Adózatlan eredményből képzett tartalékok | 36 231 | 36 494 |
| 60 | Egyéb források | — | — |
| 61 | Egyéb fejlesztési célú kifizetések | — | — |
| 62 | Nyereségadó elszámolása | 17 495 | –26 959 |
| 63 | Adózott eredményszámla | — | –4 468 |
| 64 | Áthozott veszteség | — | — |
| 65 | Nyereség | — | 77 556 |
| 66 | Veszteség | — | –2 973 |
| 67 | | | |
| 68 | | | |
| 69 | | | |
| 70 | FORRÁSOK ÖSSZESEN (48+53+57+58+59±60–61±62±63–64+65–66 sorok) | 957 403 | 1 056 703 |

I. MÉRLEG
1988. december 31.
Halászati termelőszövetkezetek és közös vállalatok összesen

| Sor- szám | Eszközök | Tárgyidőszak | |
|--------------|---|--------------|-----------|
| | | elején | végén |
| a | b | c | d |
| 01 | Pénztár | 2 481 | 2 285 |
| 02 | Külföldi fizetési eszközök | — | — |
| 03 | Elszámolási betétszámla | 42 541 | 31 343 |
| 04 | Elkülönített betétszámlák | 25 790 | 22 008 |
| 05 | Pénzeszközök (01–04 sorok) | 70 812 | 55 636 |
| 06 | Értékpapírok | 1 401 | 4 191 |
| 07 | Belföldi vevők | 116 137 | 190 032 |
| 08 | Külföldi vevők | — | 5 390 |
| 09 | Adósok | 280 | 8 079 |
| 10 | Elszámolások a munkavállalókkal és a tagokkal | 7 704 | 12 033 |
| 11 | Aktív elszámolások az állami költségvetéssel | 5 917 | 11 217 |
| 12 | Követelések (06–11 sorok) | 131 439 | 230 942 |
| 13 | Ipari befejezetlen és félkész termékek | 1 651 | 1 927 |
| 14 | Építőipari befejezetlen termelés | 796 | 1 019 |
| 15 | Egyéb tevékenység befejezetlen termelése | — | — |
| 16 | Állatok | 133 520 | 180 809 |
| 17 | Mezőgazdasági befejezetlen termelés és késztermékek | 19 122 | 22 860 |
| 18 | Ipari késztermékek | 17 169 | 8 607 |
| 19 | Saját termelésű készletek (13–18 sorok) | 172 258 | 215 222 |
| 20 | Anyagok, fogyóeszközök, gyártóeszközök, göngyölegek és jóléti készletek | 109 948 | 112 625 |
| 21 | Áruk | 49 400 | 4 180 |
| 22 | Vásárolt készletek (20+21 sorok) | 159 348 | 116 805 |
| 23 | Kétes követelések | 1 720 | 6 345 |
| 24 | Egyéb aktív elszámolások | 80 575 | 51 484 |
| 25 | Átmenő aktívák | 4 236 | 10 297 |
| 26 | Egyéb aktívák (23–25 sorok) | 86 531 | 68 126 |
| 27 | Részvények | 3 703 | 20 450 |
| 28 | Vagyoni betét gazdasági társulásban, leányvállalatban, törzsbetét kft-ben | 18 872 | 55 659 |
| 29 | Külföldi érdekeltség | — | — |
| 30 | Befektetett eszközök (27–29 sorok) | 22 575 | 76 109 |
| 31 | Állóeszközök bruttó értéke | 590 382 | 618 255 |
| 32 | Állóeszközök értékcsökkenése | –179 259 | –201 282 |
| 33 | Beruházások | 34 723 | 30 700 |
| 34 | | | |
| 35 | ESZKÖZÖK ÖSSZESEN (05+12+19+22+26+30+31–32+33 sorok) | 1 088 809 | 1 210 513 |

1 000 Ft-ban

| Sor- szám | Források | Tárgyidőszak | |
|--------------|---|--------------|-----------|
| | | elején | végén |
| a | b | c | d |
| 36 | Forgóeszköz-hitelek | 65 712 | 65 252 |
| 37 | Külföldi érdekeltségek és konstrukciós ügyletek devizahitelei | – | – |
| 38 | Belföldi szállítók | 102 785 | 122 149 |
| 39 | Külföldi szállítók | – | – |
| 40 | Beruházási szállítók | 15 075 | 14 989 |
| 41 | Factoring- és váltótartozások | 7 300 | 12 536 |
| 42 | Hitelezők | 20 944 | 48 091 |
| 43 | Munkabér elszámolás | 15 893 | 12 384 |
| 44 | Társadalombiztosítási kötelezettség | 7 287 | 18 595 |
| 45 | Adótartozások | 24 647 | 34 536 |
| 46 | Egyéb passzív elszámolások | 39 751 | 23 923 |
| 47 | Átmenő passzívák | 3 379 | 10 925 |
| 48 | Folyó források (36–47 sorok) | 302 773 | 363 380 |
| 49 | Állami kölcsönök | – | 238 |
| 50 | Beruházási hitelek | 60 426 | 66 688 |
| 51 | Egyéb fejlesztési célú hitelek | 2 450 | 2 155 |
| 52 | Kibocsátott kötvények forrása | – | – |
| 53 | Hosszú lejáratú tartozások (49–52 sorok) | 62 876 | 69 081 |
| 54 | Vagyonalap | 685 017 | 693 608 |
| 55 | Vagyonalap változásai | –21 375 | –3 861 |
| 56 | Tartalék vagyon | – | – |
| 57 | Saját vagyon (54–56 sorok) | 663 642 | 689 747 |
| 58 | Költségvetési juttatások | 2 100 | 4 082 |
| 59 | Adóztatlan eredményből képzett tartalékok | 39 661 | 39 924 |
| 60 | Egyéb források | – | – |
| 61 | Egyéb fejlesztési célú kifizetések | – | – |
| 62 | Nyereségadó elszámolása | 17 757 | –27 367 |
| 63 | Adózott eredményszámla | – | –5 350 |
| 64 | Áthozott veszteség | – | – |
| 65 | Nyereség | – | 79 989 |
| 66 | Veszteség | – | –2 973 |
| 67 | | | |
| 68 | | | |
| 69 | | | |
| 70 | FORRÁSOK ÖSSZESEN (48+53+57+58+59±60–61±62±63–64+65–66 sorok) | 1 088 809 | 1 210 513 |

EREDMÉNYKIMUTATÁS
1988. évre
Halászati Termelőszövetkezetek

| Sor- szám | Megnevezés | Értékesítés önköltsége | | |
|--------------|---|--|---|---|
| | | Értékesítés (szűkített, közvetlen) önköltsége | Eladott áruk beszerzési értéke (alváll- alkozói tel- jesítések) | Értékesítés elszámolt önköltsége (c+d) |
| a | b | c | d | e |
| 01 | Ipari tevékenység | 311 330 | 5 342 | 316 672 |
| 02 | Építőipari tevékenység | 29 722 | 1 548 | 31 270 |
| 03 | Mezőgazdasági és erdőgazdálkodási tevékenység | 304 429 | 39 149 | 343 578 |
| 04 | Közlekedési, posta és távközlési tevékenység | 5 733 | — | 5 733 |
| 05 | Belkereskedelmi tevékenység | 46 107 | 192 617 | 238 724 |
| 06 | Külkereskedelmi tevékenység | 7 941 | 2 692 | 10 633 |
| 07 | Vízgazdálkodási tevékenység | — | — | — |
| 08 | Egyéb anyagi tevékenység | 1 472 | 7 646 | 9 118 |
| 09 | Egyéb nem anyagi tevékenység | 6 506 | — | 6 506 |
| 10 | Pénzügyi tevékenység | — | — | — |
| 11 | Személyi, gazdasági és kulturális szolgáltató tevékenység | — | — | — |
| 12 | TEVÉKENYSÉGEK ÖSSZESEN (01–11 sorok) | 713 240 | 248 994 | 962 234 |
| 13 | Fel nem osztható költségek (különbözetek) | | | 141 479 |
| 14 | Eredményt terhelő általános forgalmi adó | | | 367 |
| 15 | Termelési típusú adók | | | 7 717 |
| 16 | Állóeszközökkel és beruházásokkal kapcsolatos veszteségek | | | –693 |
| 17 | Vásárolt készletek selejtezése és leértékelése | | | 3 850 |
| 18 | Hitelezési veszteségek | | | 60 |
| 19 | Gazdasági társulások és érdekeltségek | | | 2 553 |
| 20 | Káresemények miatti veszteségek | | | 6 741 |
| 21 | Saját termelésű készletek káresemény miatti veszteségei | | | 6 057 |
| 22 | Árfolyam-biztosításból származó veszteségek | | | — |
| 23 | Központi műszaki fejlesztési hozzájárulás | | | 3 068 |
| 24 | Egyéb eredményhelyesbítések | | | 1 212 |
| 25 | Állóeszközök hiányai | | | — |
| 26 | Vásárolt készletek hiánya | | | 327 |
| 27 | Bírságok, büntetések | | | 7 974 |
| 28 | Tröszt elszámolások | | | — |
| 29 | Egyéb ráfordításokból adódó költségvetési elvonás | | | 2 119 |
| 30 | Egyéb ráfordítások eredményelhatárolás miatt | | | 666 |
| 31 | Egyéb ráfordítások | | | 5 967 |
| 32 | Összes ráfordítás (12–31 sorok) | | | 1 151 698 |
| 33 | Nyereség | | | 77 556 |
| 34 | ÖSSZESEN (32+33 sorok) | | | 1 229 254 |

1 000 Ft-ban

| Értékesítés bevétele | | | Nettó árbevétel (f+g-h) | Fedezeti összeg (i-e) |
|---------------------------|--|---------------------------|-------------------------------|-----------------------------|
| Értékesítés árbevétele | Fogyasztói és termelési árkiegészít- és (+) | Fogyasztási adó (-) | | |
| f | g | h | i | j |
| 418 849 | — | — | 418 849 | 102 177 |
| 33 108 | — | — | 33 108 | 1 838 |
| 402 418 | -90 | — | 402 328 | 58 750 |
| 11 236 | — | — | 11 236 | 5 503 |
| 259 125 | — | — | 259 125 | 20 401 |
| 11 527 | — | — | 11 527 | 894 |
| — | — | — | — | — |
| 13 899 | — | — | 13 899 | 4 781 |
| 8 354 | — | — | 8 354 | 1 848 |
| — | — | — | — | — |
| — | — | — | — | — |
| 1 158 516 | -90 | — | 1 158 426 | 196 192 |
| 35 | Exporttámogatások | | 21 801 | |
| 36 | Piaci Intervenciós Alapból kapott támogatás | | 7 378 | |
| 37 | Dotáció | | 6 293 | |
| 38 | Állóeszköz-hasznosítás bevétele | | 1 082 | |
| 39 | Készlethasznosítás bevétele | | 99 | |
| 40 | | | — | |
| 41 | Gazdasági társaságok és érdekeltségek nyeresége | | 4 222 | |
| 42 | Biztosító intézettől kapott kártérítési bevétel | | 1 887 | |
| 43 | Kártérítésből származó egyéb bevétel | | 1 358 | |
| 44 | Árfolyam-biztosításból származó bevétel | | — | |
| 45 | Kutatás-kísérleti fejlesztés bevételei | | — | |
| 46 | Egyéb eredményhelyesbítések | | 96 | |
| 47 | Állóeszközök többletei | | — | |
| 48 | Vásárolt készletek többletei | | 414 | |
| 49 | Bírságok, büntetések : | | 4 216 | |
| 50 | Tröszt elszámolások | | — | |
| 51 | Egyéb bevételekből költségvetési juttatás | | 102 | |
| 52 | Egyéb bevételekből eredményelhatárolás miatt | | — | |
| 53 | Egyéb bevételek | | 18 907 | |
| 54 | Összes bevétel (12+35–53. sorok) | | 1 226 281 | — |
| 55 | Veszteségek | | 2 973 | — |
| 56 | ÖSSZESEN (54+55 sorok) | | 1 229 254 | — |

II. EREDMÉNYKIMUTATÁS
1988. évre
Halászlati termelőszövetkezetek és közös vállalatok összesen

| Sor- szám | Megnevezés | Értékesítés önköltsége | | |
|--------------|---|--|---|---|
| | | Értékesítés (szűkített, közvetlen) önköltsége | Eladott áruk beszerzési értéke (alváll- alkozói tel- jesítések) | Értékesítés elszámolt önköltsége (c+d) |
| a | b | c | d | e |
| 01 | Ipari tevékenység | 364 259 | 5 342 | 369 601 |
| 02 | Építőipari tevékenység | 29 722 | 1 548 | 31 270 |
| 03 | Mezőgazdasági és erdőgazdálkodási tevékenység | 318 346 | 42 262 | 360 608 |
| 04 | Közlekedési, posta és távközlési tevékenység | 5 792 | — | 5 792 |
| 05 | Belkereskedelmi tevékenység | 49 249 | 194 809 | 244 058 |
| 06 | Külkereskedelmi tevékenység | 7 941 | 2 692 | 10 633 |
| 07 | Vízgazdálkodási tevékenység | — | — | — |
| 08 | Egyéb anyagi tevékenység | 1 710 | 7 771 | 9 481 |
| 09 | Egyéb nem anyagi tevékenység | 6 506 | — | 6 506 |
| 10 | Pénzügyi tevékenység | — | — | — |
| 11 | Személyi, gazdasági és kulturális szolgáltató tevékenység | — | — | — |
| 12 | TEVÉKENYSÉGEK ÖSSZESEN (01–11 sorok) | 783 525 | 254 424 | 1 037 949 |
| 13 | Fel nem osztható költségek (különbözetek) | | | 288 089 |
| 14 | Eredményt terhelő általános forgalmi adó | | | 418 |
| 15 | Termelési típusú adók | | | 8 223 |
| 16 | Állóeszközökkel és beruházásokkal kapcsolatos veszteségek | | | –622 |
| 17 | Vásárolt készletek selejtezése és leértékelése | | | 4 158 |
| 18 | Hitelezési veszteségek | | | 60 |
| 19 | Gazdasági társulások és érdekeltségek | | | 3 301 |
| 20 | Káresemények miatti veszteségek | | | 6 799 |
| 21 | Saját termelésű készletek káresemény miatti veszteségei | | | 6 153 |
| 22 | Árfolyam-biztosításból származó veszteségek | | | — |
| 23 | Központi műszaki fejlesztési hozzájárulás | | | 3 241 |
| 24 | Egyéb eredményhelyesbítések | | | 1 212 |
| 25 | Állóeszközök hiányai | | | — |
| 26 | Vásárolt készletek hiánya | | | 327 |
| 27 | Bírságok, büntetések | | | 8 086 |
| 28 | Tröszt elszámolások | | | — |
| 29 | Egyéb ráfordításokból adódó költségvetési elvonás | | | 2 132 |
| 30 | Egyéb ráfordítások eredményelhatárolás miatt | | | 666 |
| 31 | Egyéb ráfordítások | | | 6 006 |
| 32 | Összes ráfordítás (12–31 sorok) | | | 1 376 198 |
| 33 | Nyereség | | | 79 989 |
| 34 | ÖSSZESEN (32+33 sorok) | | | 1 456 187 |

1 000 Ft-ban

| Értékesítés bevétele | | | Nettó árbevétel (f+g-h) | Fedezeti összeg (i-e) |
|---------------------------|--|---------------------------|-------------------------------|-----------------------------|
| Értékesítés árbevétele | Fogyasztói és termelési árkiegészít- és (+) | Fogyasztási adó (-) | | |
| f | g | h | i | j |
| 447 093 | — | — | 447 093 | 77 492 |
| 33 108 | — | — | 33 108 | 1 838 |
| 495 754 | 41 | — | 495 795 | 135 187 |
| 11 495 | — | — | 11 495 | 5 703 |
| 350 708 | — | — | 350 708 | 106 650 |
| 11 527 | — | — | 11 527 | 894 |
| — | — | — | — | — |
| 19 444 | — | — | 19 444 | 9 963 |
| 8 354 | — | — | 8 354 | 1 848 |
| — | — | — | — | — |
| — | — | — | — | — |
| 1 377 483 | 41 | — | 1 377 524 | 339 575 |
| 35 | Exporttámogatások | | 21 874 | |
| 36 | Piaci Intervenciós Alapból kapott támogatás | | 8 168 | |
| 37 | Dotáció | | 6 293 | |
| 38 | Állóeszköz-hasznosítás bevétele | | 1 112 | |
| 39 | Készlethasznosítás bevétele | | 99 | |
| 40 | | | | |
| 41 | Gazdasági társaságok és érdekeltségek nyeresége | | 4 229 | |
| 42 | Biztosító intézettől kapott kártérítési bevétel | | 1 887 | |
| 43 | Kártérítésből származó egyéb bevétel | | 1 361 | |
| 44 | Árfolyam-biztosításból származó bevétel | | — | |
| 45 | Kutatás-kísérleti fejlesztés bevételei | | — | |
| 46 | Egyéb eredményhelyesbítések | | 96 | |
| 47 | Állóeszközök többletei | | — | |
| 48 | Vásárolt készletek többletei | | 432 | |
| 49 | Bírságok, büntetések | | 4 660 | |
| 50 | Tröszt elszámolások | | — | |
| 51 | Egyéb bevételekből költségvetési juttatás | | 102 | |
| 52 | Egyéb bevételekből eredményelhatárolás miatt | | — | |
| 53 | Egyéb bevételek | | 25 377 | |
| 54 | Összes bevétel (12+35–53. sorok) | | 1 453 214 | |
| 55 | Veszteségek | | 2 973 | — |
| 56 | ÖSSZESEN (54+55 sorok) | | 1 456 187 | — |

A halászati szövetkezeti mozgalom szövetkezetpolitikai tevékenysége 1988-ban

Az elmúlt évi „Jelentés” – akkor még újdonságnak számító – szövetkezetpolitikai fejezete a következő kijelentéssel kezdődött: „Az 1987. év nemcsak a gazdálkodásban, hanem a társadalom életének sok egyéb területén is változások csíráját hordozta”. A hasonlatnál maradva: 1988-ban sok csíra kikelt; sőt szapora növekedésüknek lehetünk szemtanúi.

A társadalmi és gazdasági reform-folyamatok felgyorsulása nem hagyta érintetlenül a mezőgazdasági szövetkezeti mozgalmat sem. Kezdetben úgy tűnt, mintha a mozgalom mozdulatlanul, passzív szemlélőként figyelné az események gyorsvonati robotását. Az év közepétől azonban változott a kép; megfogalmazódott az az igény, hogy a szövetkezetek maguk is hallassák hangjukat, mondják el véleményüket és fogalmazzák meg követeléseiket a sorsukat meghatározó kérdésekben. Erre annál is inkább szükség volt, mert mind az ún. hivatalos, mind pedig az alternatív szervezetek oldaláról egyre erősödő szövetkezetellenesség volt tapasztalható.

Az 1988. évi termelési és pénzügyi eredmények együttes értékelése azt mutatja, hogy az elmúlt évben folytatódott a mezőgazdasági szövetkezetek – közöttük a Szövetség tagszervezetei – gazdasági és erkölcsi el lehetetlenülésének a folyamata. E folyamatot megállítani csakis a létező szövetkezetek strukturális problémáinak feltárásával és mielőbbi rendezésével lehetséges. A szövetkezet nem életképtelen, de ezt csak úgy tudja bebizonyítani, ha hagyják, hogy szövetkezetként működjön. Az 1988. év társadalmi-politikai eseményei alapján megállapítható, hogy a bizonyítás reális esélyének útjában még számos akadály tornyosul.

A szövetkezetek mozgásterét sok körülmény korlátozza. Ezek sorában kiemelt szerep jut a jogszabályoknak, valamint a jogi norma köntösébe bújtatott egyéb állami és politikai elvárásoknak, kívánalmaknak.

Az 1988-ban felgyorsult reform-jogalkotás e szövetkezeti korlátok felszámolása érdekében – közvetlen formában – nem sokat tett. Az 1967. évi III. tv. elmúlt évi módosításai csak kevés érdemi változást hoztak. A halászati termelőszövetkezetek e változásokat érvényesítették belső szabályzataikban. E munkában hasznosították a Szövetség által készített segédleteket, valamint a Nöbizottságok szerepével kapcsolatos elnökségi ajánlást is.

A mezőgazdasági szövetkezetekre vonatkozó jogszabályok mellett a halászati joggal kapcsolatos rendelkezések bírnak a legnagyobb jelentőséggel valamennyi tagszervezetünk, de köztük is elsősorban: a halászati termelőszövetkezetek sorsa szempontjából. A Szövetség korábbi kritikai észrevételei nyomán – vonakodva és megkésve, de – működésbe lépett a szakminisztérium apparátusa is a halászati jogszabályok korszerűsítése érdekében.

A Szövetség tájértekezleteken, vitaüléseken és testületi fórumok vitáiban kiérlelt előterjesztéssel fordult a MÉM-hez. A tárca egyetértett álláspontunkkal: a korszerűsítés egyetlen járható útja a halászati jog teljes körű újraszabályozása kell, hogy legyen. Nem került elfogadásra ugyanakkor az az elgondolás, hogy – a későbbi átfogó szabályozás irányait megalapozandó – rövid határidővel kerüljön módosításra a 44/1977. (XII. 19.) MÉM számú rendelet.

A MÉM és a Szövetség álláspontja több helyen egyezik, de lényeges kérdésekben jelentős véleménykülönbség van közöttük.

A halászati jog átengedésének időtartamát a MÉM előzetes koncepciója 15 évre kívánja korlátozni, s a lejárt jogosítvány újbóli elnyeréséért versenytárgyalás útján kellene viaskodni az igénylőknek. A halászati jog hazai történetében volt már ehhez hasonló rendszer. A vizek kizsigereléséhez, s a halállomány csökkenéséhez vezetett.

Ezzel szemben áll valamennyi, jelenleg halászatra jogosult érdeke: az újraszabályozás során a jelenlegi használati viszonyokból kell kiindulni, s ezek garantálása mellett kell érvényt szerezni a korszerűsítést célzó egyéb szabályozási elveknek.

A MÉM álláspontja szerint a jogszabály előkészítését úgy indokolt ütemezni, hogy az új halászati törvény 1991. január 1-jével léphessen életbe. A Szövetség megítélése szerint, kellően összehangolt munkával az 1990-es év elejére hatályba léptethető (lehetett volna) egy, az új követelményeknek megfelelő és a gazdasági-társadalmi élet változásait is tükröző, új halászati jog szabályozása.

A halászati jogszabályokkal összefüggő kérdés a halász-horgász viszony alakulása. Az e területen tapasztalható örvendetes konszolidáció mellett 1988-ban több disszonáns jelenség is mutatkozott. Durva hangú, halászellenes sajtócikkek, kisebb-nagyobb vízterületi igények jelezték, hogy a horgász-társadalmat nemcsak a Balaton halászati jogának megkaparintása érdekli.

Az általános pénzszűke, valamint a létező halászati jogosultságok semmibe vételének eredményeként a halászati szövetkezetek jogait és érdekeit sértő vízügyi és egyéni vállalkozói törekvések is hangot kaptak 1988-ban. A halászni szándékozók tábora tehát bővül, ugyanakkor e szándékok mögül hiányzik a hivatástudat, a szakmai tudás és az ökológiai megfontolás.

1988 tapasztalata, hogy a gazdasági élettől mégoly távoli kérdések is befolyásolják a gazdálkodás viszonyait. A Bős–Nagymaros Vízlépcső építése országos vihart kavarázó közügy, ám a Szövetség három tagszervezete, szempontjából mindennapos jövőt formáló (vagy romboló) belső ügy is. E szervezetek és a Szövetség BNV-vel összefüggő lépései és kezdeményezései is megszorodtak 1988-ban.

A jogi szabályok változásai fokozott tempójú munkát igényeltek az érdekképviseleti szervektől. Előfordult, hogy egynapos határidővel kellett véleményt formálni olyan jogszabály szövegtervezteről, amelynek kiadása fontosságáról előtte hónapokon keresztül kellett agitálni a jogalkotót. A Szövetség véleményének birtokában a jogszabály kiadására viszont csak újabb öt hónap elteltével került sor.

Ilyen körülmények között született a 13/1988. (XII. 22.) MÉM sz. rendelet, amely a személyi jövedelemadó szempontjából költségterítéssé minősítette a természetes vízi halászok szerszámhasználati díját.

A Szövetség több más esetben is hallatta véleményét jogalkotási kérdésekben, amelyekkel alakítólag hatott a kiadásra került rendelkezések végleges megfogalmazására.

A társadalmi-gazdasági változások mélyrehatóan érintették a személyzeti ügyeket is. A decentralizálás és a szervezeteki önállóság tiszteletben tartása jótékony hatásúnak értékelhető. Ezek a körülmények már szerepet kaptak a mohácsi, a bajai és a szolnoki tisztújítások lebonyolításában. Ennek fényében a korábbi elnökök – Tófei Károlyné, Borbély László és Tárnai István – újabb öt évre szóló megválasztása a vezetők komoly személyes sikerének, munkájuk tagsági elismerésének minősíthető.

A Szövetség 1988-ban is több ismeretbővítő, tapasztalatcserére is bőséges lehetősége kínáló szakmai továbbképzést szervezett. Ezek sorában külön kiemelés érdemel a természetes vízi halászok gödi találkozója, amely – bár magán viselte az újrakezdésből eredő szervezési bizonytalanságok jegyeit – haladó hagyománnyá válhat a jövőben.

1988-ban 10 TOT kitüntetés kezdeményezésére volt lehetősége a Szövetség Elnökségének. Az eredeti keretet sikerült eggyel bővíteni, s az alapítási okiratnak megfelelően 5 főt „Szervezeti Halászatért” emlékéremmel díjazott az Elnökség.

Kiváló Termelőszervezeti Munkáért kitüntetésben részesült:

Tímár Péterné, a gyomaendrődi „Viharsarok” HTSz bércsoport vezetője,
Kukucska Gyula, az ercsi „Ságvári Endre” HTSz halásza,
Radóczy János, a nyíregyházi Szabolcsi Halászat Kétszemélyes Vállalat igazgatója,
ifj. Vida András, a győri „Előre” HTSz elnöke,
Molnár Ferenc, az ercsi „Ságvári Endre” HTSz ágazatvezetője,
Bonyai Jánosné, a paksi „Vörös Csillag” HTSz könyvelője,
Boros Istvánné, a hajdúszoboszlói „Bocskai” HTSz könyvelője,
Stefán György, a dinnyési Ivadéknevelő Tógazdaság raktárosa,
Kecskeméti Anna, a hajdúszoboszlói „Bocskai” HTSz nappali őre,
Mihályi József, a szolnoki „Felszabadulás” HTSz halásza,
Sali László, a Szövetség gépkocsivezetője.

„Szervezeti Halászatért” emléklakettet kapott:

Jancsó Kálmán, a győri „Előre” HTSz nyugdíjas halászat agronómusa,
Fenyő Gyula, a péri „Egyetértés” MgTSZ elnöke,
Kádár Mihály, a tiszalpäri „Búzahalász” MgTSZ halászat ágazatvezetője,
Kern Ferenc, a tolnai „Béke” HTSz nyugdíjas elnöke,
Török István, a szegedi „Tisza” HTSz halásza.

1988-ban sikerült előrelépni néhány olyan szervezetpolitikai területen, amelyek a múltban nem tartoztak a Szövetség fajsúlyos tevékenységi köréhez.

A Nöbizottság ajánlással fordult a htsz-ekhez, javasolva, hogy a szervezeteki Nöbizottságokat ne szüntessék meg, hanem tevékenységük korszerűsítésével (átfogó rétegpolitikai és szociálpolitikai feladatok) szervezzék át azokat.

A Szövetség eljárásának eredményeként 28 nyugdíjas htsz-tag részesült kivételes nyugellátásban.

A Nyugdíjas Bizottság működése is közrehatott abban, hogy szaporodott az ún. nyugdíjas napok száma, amelyek megtartását a Szövetség pénzügyileg is támogatta.

Régi keletű javaslata a Szövetségnek, hogy a természetes vízi halászat kerüljön be a kordedvezményes nyugdíjra jogosító szakmák sorába. A javaslat alátámasztását szolgálja a Reumatológusok Országos Egyesülete, a TOT és a HTSz Szövetség közös szervezésében zajló szűrővizsgálat sorozat – 620 dolgozó szűrése –, amelynek az előkészületei 1988-ban voltak.

A Szövetség hagyományos rendezvényei közül nem mindent sikerült megszervezni 1988-ban. Elmaradt a Halász Kupa, ugyanakkor nagy sikerrel zajlott le a paksi HTS által megrendezett Országos Halfőzőverseny. A Szövetség, az ercsi „Ságvári Endre” HTS, valamint a dunai és tiszai „mesterszakácsok” aktív közreműködésével került megrendezésre a fővárosban a „Halak és hullók napja”.

1988 áttörést jelentett a Bencze Ferenc halálával megszakadt nemzetközi kapcsolatok újraélesztése terén is. Dr. Csoma Antal, az SZNSZ Halászati Bizottságának alelnöki posztján képviseli a magyar szövetkezeti halászatot.

A Szövetség különböző testületei az elmúlt év során is aktívan működtek. Az érdekképviselőkkel szembeni fokozódó követelmények a Szövetség munkájában is éreztették hatásukat.

A Szövetség által ellátott szakmai-ágazati érdekképviselő sajátos elismeréseként könyvelhető el, hogy az ország kishalász egyesületei megkeresték szervezetünket saját érdekképviselőjük szövetségi keretek között történő megszervezése érdekében.

Az 1988. évi testületi ülések közül – a tárgyalt témák súlya, s a hozott állásfoglalások progresszivitása okán is – kiemelkedett a december 15-i küldöttközgyűlés.

Az elfogadott dokumentum hitet tesz a szövetkezeti lét fenntartása mellett, ugyanakkor követeli, hogy a szövetkezetet kapják vissza annak tagjai, s a tulajdonosok élhessenek is tulajdonukkal. Az ilyen szövetkezést zászlajára tűző, gyökeresen új szövetkezetpolitika a kívánt hatású átalakulásra készíti az agrárpolitikát is, amelylyel szemben a legfontosabb követelmény – a termelők oldaláról nézve –, hogy a halász élhessen meg a halászatból, a paraszt pedig a mezőgazdaságból, a földből.

Megfogalmazódott, hogy a halászati termelőszövetkezetek a megújuló szövetkezés keretei között kívánnak a jövőben is tevékenykedni, megőrizve a halászatból eredő sajátosságait. A küldöttközgyűlés megerősítette: a halászati jog reformjának a halászati tevékenységet végzők gazdálkodási biztonságának és önállóságának megteremtését kell szolgálnia; s érvényt kell szerezni annak a követelésnek, hogy a természetes vízfolyásokba való műszaki beavatkozások eredményeként születő új vízterületeken a halászat jogát kizárólag a beavatkozással érintett vízterületek jelenlegi halászati hasznosítói kapják meg.

A Szövetség küldöttközgyűlése kezdeményezte az önálló szövetkezeti társadalombiztosítás rendszerének megteremtését is és foglalkozott az érdekképviselő legfontosabb kérdéseivel.

Az új szövetkezetpolitika mentén (újra-)szerveződő szövetkezetek más érdekképviselői feladatokat és intézményeket fognak megkívánni. Az új (megújuló) érdekképviselői szerveknek ugyanúgy „alulról szerveződő” szerveknek kell lenniük, mint bármely más társadalmi szervezetnek.

Az egyesületi jog talaján szárbá szökkenő érdekképviselő nem tűr olyan korlátozást, amely valamely érdek kizárólagos szervező elvéként való elismerésében nyilvánul meg. Helytelen a kérdés is: területi vagy szakmai alapon szerveződjenek az új szövetkezeti érdekképviselők?! Ahogy a tagok (tagszövetkezetek) érdeke diktálja: s ha akarják, egyszerre több szervezethez (területihez, szakmaihoz vagy máshoz) is tartozhassanak. Az ilyen érdekképviselői rendszerben érvényesülhet a tagság akarata, hiszen egyetlen érdekképviselői szerv sem léphet fel azzal az igénnyel, hogy tagjai valamennyi érdekének egyedüli és kizárólagos képviselője legyen. Önkéntes alapon szerveződő, demokratikusan működő, sokszínű érdekképviselőre van tehát szükség a szövetkezeti mozgalomban.

Az új érdekképviselő hangsúlyozottan tulajdonosi érdekeket kell védjen, képviseljen és szolgáljon. Eszközei lehetnek: a nyilvános politizálás és a termelői bojkott. Az új érdekképviselő integráns része a szolgáltatások változatos – a tagok igényei szerinti – rendszere. A szolgáltatásoknak anyagi értelemben is hozzá kell járulniuk a szövetkezeti gazdálkodás biztonságának és önállóságának megteremtéséhez, illetve továbbfejlesztéséhez.

A jelenleg működő érdekképviselői szervek feladatai kettős jellegűek.

Stratégiai feladat: az új szövetkezetpolitika kialakításában, politikai és jogi elismertetésében, továbbá az ennek megfelelő szövetkezeti és érdekképviselői átalakulásokban való aktív és nyilvános közreműködés.

Napi teendő: a tagok által, a jelen körülmények között elvárt, érdekképviselői és szolgáltatási feladatoknak az eddiginél hatékonyabb ellátása. Már a jelenlegi kötött (szinte kizárólag területi alapon működő, ágazati-szövetkezeti) érdekképviselő struktúrájában sem szabad azonban elzárkózni új szervezetek kialakításától és ezek mozgalmi befogadásától. Biztosítani kell az érdekképviselőt olyan folyamatosságát, ami elkerülhetővé teszi, hogy az új szövetkezetek majdani érdekképviselői szerveinek minden kérdésben újból kelljen harcolniuk a már eddig elért eredményekért is.

A Halászati Termelőszövetkezetek Szövetsége – szakmai érdekképviselői szerv. Létével bizonyítja, hogy az ilyen jellegű érdekképviselő, elkülönült szerveződés esetén is összeegyeztethető egy más alapokon is szerveződő érdekképviselővel. A tapasztalatok szerint viszont kevésbé alkalmas terep a szövetkezettől idegen célok transzmissziójára.

A Szövetség tagszervezetei változatlanul igénylik, hogy érdekképviselőjük megszervezése és fenntartása kérdéseiben önmaguk döntsének.

A legfontosabb szövetségi feladat a szolgáltatások skálájának bővítése. Ezek sorában a legsürgetőbb a kereskedelem-szervezés új alapokra helyezése, a termelés biztonságát szolgáló új pénzügyi (biztosítási, intervenciós) alapok létrehozása és hatékony működtetése, valamint a tagszervezetek közötti munkamegosztásnak – az egyes tagok érdekeit és önállóságát nem csorbító – kialakítása.

A Szolgáltatásokból származó többletbevételeket a Szövetség alapszabályában rögzített szociális, kulturális, oktatási és más humán célokra indokolt fordítani.

Az érdekképviselő megújulásának lehetséges alternatívája a szakma egésze felé való nyitás.

Ez elképzelhető úgy, hogy a Szövetség – tagozati vagy más alkalmas formában – lehetőséget teremtsen a nem szövetkezeti alapokon működő halász-szervezetek önkéntes bekapcsolódásához.

A feladatok java részének megoldása jó úton halad...

A Htsz Szövetség tiszttségviselői

| | |
|---------------------|--|
| A Szövetség elnöke: | Dr. Sallai Lajos |
| Elnökhelyettes: | Dr. Farkas Lajos Igaz Antal |
| Titkár: | Csoma János |
| Az elnökség tagjai: | Dr. Demeter József Fenyő Gyula Haaz Ferenc Hegedűs Erzsébet Kőhegyi Sándor Dr. Lakos László Mucsi Lajos Szepes Zoltánné Tófei Károlyné |

Az Ellenőrző Bizottság

| | |
|---------|--|
| Elnöke: | Tárnai István |
| Tagjai: | Bordás Gábor Faragó Mária Imre Jánosné Kiss Ferenc Szilágyi István Vollár János |

A Nőbizottság

| | |
|---------|--|
| Elnöke: | Hegedűs Erzsébet |
| Tagjai: | Ciurkiewicz Ludwikné Czájlinger Jánosné Dávid Piroska Nagy Irén |

A Termelési és Közgazdasági Bizottság

| | |
|---------|--|
| Elnöke: | Borbély László |
| Tagjai: | Kaszás Béla Tőke Ferenc Oláh Tibor ifj. Vida András |

| | |
|------------|------------------------------------|
| TOT tagok: | Dr. Sallai Lajos Tófei Károlyné |
|------------|------------------------------------|

| | |
|----------------------------|---|
| TOT munkabizottsági tagok: | Dr. Demeter József Dr. Farkas Lajos Haaz Ferenc |
|----------------------------|---|

Halászati termelőszövetkezetek

GYŐR ELŐRE HTSZ

Központi iroda: 9024 Győr, Zrínyi u. 14/B
Telefon: 96/15-508, 15-509, 14-053
Telex: 24-528
MNB egyszámlasszám: 330-86189
Telephelyek:
Gombüzem: Nagybajcs, Kossuth u. Tel.: 96/58-063
Gombüzem: Fót, Szabadság u. 1. Tel.: 27/58-199
Halbolt: Győr, Rózsa F. u. 3., Tel.: 96/24-577
Halbolt: Győr, Herman Ottó u. 25.
Telelő: Nagybajcs, Tel.: 96/58-067
Elnök: ifj. Vida András, Tel.: 96/24-755
Főkönyvelő: Böcskei Gézi
Halászati ágazatvezető: Pénzes István

ESZTEROM ÚSZÓ FALU HTSZ

Központi iroda: 2500 Esztergom, Deák F. u. 24.
Postacím: 2501 Esztergom, Pf. 44.
Telefon: 594
Telex: 27-771
MNB egyszámlasszám: 361-86219
Telephelyek:
Lakatos üzem: Esztergom, Felszabadulás u. 7., Tel.: 262
Gombüzem: Esztergom, Deák F. u. 24., Tel.: 594
Halbolt: Budapest IX., Tolbucsin krt., Tel.: 371-129
Halbolt: Budapest VIII., Teleki tér
Halbolt: Esztergom, Széchenyi tér 17., Tel.: 311
Csárda: Esztergom, Szabad május sétány 14., Tel.: 230
Elnök: Igaz Antal
Főkönyvelő: Ciurkiewicz Ludwikné mb.
Halászati ágazatvezető: Horváth Róbert

ERCSI SÁGVÁRI ENDRE HTSZ

Központi iroda: 2451 Ercsi, Lenin út 34.
Postacím: 2451 Ercsi, Pf. 17.
Telefon: 26
MNB egyszámlasszám: 292-86166
Telephelyek:
Gombüzem: Ercsi, Tel.: 26
Gombüzem: Isaszeg, Szentlászló u. 8.
Halbolt: Ercsi, Lenin út 47.
Halbolt: Dunaujváros, Piactér
Halbolt: Székesfehérvár, Piactér
Halbolt: Tököl, Táncsics u.4.
Csárda: Ercsi, Bajcsy Zs. u. 23.
Csárda: 6-os út, Iváncsai bejáró, Szalma csárda
Forgácsoló üzem: Ercsi, Ságvári u. 47.
Elnök: Szilágyi István
Főkönyvelő: Krasznay Istvánné
Halászati ágazatvezető: Molnár Ferenc, Nagy László
Ipari ágazatvezető: Zsigmond László, Varsányi Győző

PAKS
VÖRÖS CSILLAG HTSZ

Központi iroda: 7031 Paks, Duna part 1.
Postacím: 7031 Paks, Pf. 31.
Telefon: 75/11-099
MNB egyszámlasszám: 463-86276
Telephelyek:
Gépműhely: Biritó, Tel.: 75/11-867
Elnök: Haaz Ferenc, Tel.: 75/11-857
Főkönyvelő: Madách Ferenc
Főagronómus: Gyurkó Ferenc

TOLNA
BÉKE HTSZ

Központi iroda: 7130 Tolna, Bajcsy-Zs. u. 131.
Telefon: 74/40-200
MNB egyszámlasszám: 460-86282
Elnök: Bordás Gábor
Főkönyvelő: Széles József
Főagronómus: Halasi Béla

MOHÁCS
PETŐFI HTSZ

Központi iroda: 7700 Mohács, Kisfaludy u. 6.
Telefon: 10-123
Telex: 12-595
MNB egyszámlasszám: 241-86085
Telephelyek:
Béda Halásztanya: Mohács, Tel.: 10-374
Csele-völgyi teletető: Mohács, Tel.: 10-878
Elnök: Tófei Károlyné
Főkönyvelő: Oláh Tibor
Főagronómus: Kopeti Magdolna

BAJA
ÚJ ÉLET HTSZ

Központi iroda: 6500 Baja, Szamuely u. 32.
Telefon: 79/11-005, 79/11-810
MNB egyszámlasszám: 251-86105
Telephelyek:
Tógazdaság: 6136 Harkakötöny
Halkeltető: 6526 Karapanca
Motortekercselő részleg: 6500 Baja, Kossuth u. 11., Tel.: 79/11-470
Elnök: Borbély László
Főkönyvelő: Laki László
Főagronómus: Erős István

FEHÉRGYARMAT
RÁKÓCZI HTSZ

Központi iroda: 4900 Fehérgyarmat, Kossuth tér 12-14.
Telefon: 105
Telex: 73-216
MNB egyszámlasszám: 442-86242
Elnök: Birovecz Miklós
Főkönyvelő: Budaházy Miklós
Főagronómus: Török István
Agronómus: D. Pethe István

TOKAJ
TISZAVIRÁG HTSZ

Központi iroda: 3910 Tokaj, Münnich F. u. 5.
Telefon: 59
MNB egyszámlasszám: 270–86135
Elnök: Nagy Irén
Főkönyvelő: Kolozsi Lászlóné
Ágazatvezető: Nagy József

GELEJ
DÉLBORSODI HTSZ

Központi iroda: 3444 Gelej,
Telefon: 49/52-622
Telex: 62-799
MNB egyszámlasszám: 277–47397
Elnök: dr. Demeter József
Főkönyvelő: Kiss Ferenc
Főagronómus: Nagy Zoltán
Halászati ágazatvezető: Nagy Árpád

SZOLNOK
FELSZABADULÁS HTSZ

Központi iroda: 5001 Szolnok, Gutenberg tér 12.
Telefon: 56/40-055, 40-295, 33-076
Telex: 23-592
MNB egyszámlasszám: 450–86265
Telephelyek:
Milléri üzemegység, Szolnok–Millér
Szajoli üzemegység, Szajol, Tel.: Szajol 16
Halászcserda: Budapest VIII., Népszínház u. 15.
Ipari ágazat: Budapesti Fővállalkozó Iroda,
Budapest XII., Zólyom lépcső 7. 1124
Tel.: 654-021
Átalányelszámolásos Nyomdarészleg
5000 Szolnok, Thököly u. 15., Tel.: 56/44-104
Elnök: Tárnai István
Főkönyvelő: Kovács József
Főagronómus: Hegedűs Erzsébet

SZEGED
TISZA HTSZ

Központi iroda: 6720 Szeged, Deák F. u. 24–26.
Postacím: 6701 Szeged, Pf. 26.
Telefon: 62/12-769, 12-966
Telex: 82-561
OKHB egyszámlasszám: 280–89210
Számvitel, pénzügy: 6722 Szeged, Jósika u. 14.
Telefon: 62/11-413
Telephelyek:
Központi telep: 6553 Szeged–Tápé, Kőrös sor 83.
Telefon: 62/25-766
Telex: 82-641
Telepvezető: Gulyás Antal
Hódmezővásárhely:
Műanyagüzem: Központi iroda: 6800 Hódmezővásárhely
Táncsics M. u. 29.
Telefon: 62/42-119
Telex: 84-241
Ágazatvezető: Kiss Gergely
Elnök: Szepes Zoltánné
Általános elnökhelyettes: Kunyi Antal
Főkönyvelő: Stefán József
Agronómus: Győri Zoltán, Wusching István

HAJDUSZOBOSZLÓ
BOCSKAI HTSZ

Központi iroda: 4200 Hajdúszoboszló, Jókai sor 12–13.
Postacím: 4200 Hajdúszoboszló, Pf. 72
Telefon: 52/62-188
Telex: 72-745
OKHB RT egyszámlasszám: 345–86194
Telephelyek:
Halászcserda: 4200 Hajdúszoboszló, Jókai sor 12–13.
Telefon: 52/62-834
Központi garázs: Hajdúszoboszló, Puskin u. 19.
Telefon: 52/61-994
Központi halastó porta és fólia üzem: Hajdúszoboszló, Nádudvari útfél
Telefon: 52/61-244
Elnök: dr. Sallai Lajos, Tel.: 52/62-602
Főkönyvelő: Elek Sándor
Halászati ágazatvezető: Horváth Ferenc

GYOMAENDRŐD
VIHARSAROK HTSZ

Központi iroda: 5500 Gyomaendrőd, Kossuth u. 27.
Postacím: 5500 Gyomaendrőd, Pf. 17.
Telefon: 67/31-433
Telex: 83-394
MNB egyszámlasszám: 265–86113
Telephelyek:
Halfeldolgozó üzem: Gyomaendrőd, Körösladányi út
Telefon: 67/31-911
Fémtömegek üzem: Gyomaendrőd, Bocskai út
Telefon: 67/31-857
Elnök: dr. Csoma Antal, Tel.: 67/31-437
Termelési elnökhelyettes: Mucsi Lajos
Közgazdasági elnökhelyettes: Farkas Sándor

Mezőgazdasági termelőszövetkezetek

BAJÁNSENYE

KERKAMENTI MGTSZ

Központi iroda: 9944 Bajánsenye, Rákóczi út 10.

Telefon: 13

Elnök: Koltay Vilmos

Termelésirányító: Györke Gyula

Főkönyvelő: Zsigovits József

Ágazatvezető: Spilák György

BUDAPEST

ÓBUDA MGTSZ

Központi iroda: 2011 Budakalász, József A. u. 75.

Levélcím: 1300 Budapest, Pf. 78.

Telefon: 684-235, 684-236, 684-237, 684-238, 684-239

Telex: 22-5716

MNB egyszámłaszám: 380-02645

Elnök: Szabó István

Főkönyvelő: Arnóti Endre

Halászati részlegvezető: Balyi Gyula

Mezőgazdasági főágazatvezető: Janovszki József

JÁSZKARAJENŐ

ÁRPÁD MGTSZ

Központi iroda: 2746 Jászkarajenő, Árpád u. 8.

Telefon: 25

Telex: 22-4910

Bp. Bank Rt., Cegléd: 381-80752

Elnök: dr. Lakos László

Főkönyvelő: Kelemen Tiborné

Főagronómus: Vincze Csaba

Főállattenyésztő: Makka László

JÁSZKISÉR

LENIN MGTSZ

Központi iroda: 5137 Jászkisér, Fő u. 24.

Telefon: 27

Telex: 23-566

MNB egyszámłaszám. 451-80259

Elnök: Gubicz András

Főállattenyésztő: Mudri Mihály

Halászati ágazatirányító: Péntes Lajos

KISKÖRE

VÖRÖS HAJNAL MGTSZ

Központi iroda: 3384 Kisköre, Széchenyi u. 25-26.

Telefon: 4

Telex: 63-480

MNB egyszámłaszám: 350-62816

Elnök: Magyar János

Termelési elnökhelyettes: Kovács Antal

Főkönyvelő: Kádár Ignác

Halászati ágazatvezető: Balogh Bálint

KOCSOLA

VÖRÖS CSILLAG MGTSZ

Központi iroda: 7212 Kocsola, Dombóvári út 1.

Telefon: 74/85-222, 85-310

MNB egyszámłaszám: 462-72070

Elnök: Schmidt József

Halászati ágazatirányító: Gál László

MONOSTORAPÁTI
EGERVÖLGYE MGTSZ

Központi iroda: 8296 Monostorapáti
Telefon: 4 vagy 87/11-378
Telex: 32-532
MNB egyszámlaszám: 480-78171
Halászati ágazat: Hegyesd
Elnök: Tóth Béla
Elnökhelyettes: Sándor Lajos
Főkönyvelő: Kövecses Jenő
Főmezőgazdász: Horváth Sándor
Halászati ágazatirányító: Schulcz Miklós

PANNONHALMA
EGYETÉRTÉS MGTSZ

Központi iroda: 9090 Pannonhalma, Mátyás u. 3
Telefon: 96/70-122
Telex: 24-493
MNB egyszámlaszám: 330-78993
Elnök: Németh Endre
Főkönyvelő: Bősze Gábor
Főállattenyésztő: Körtvélyes József

PÉR
EGYETÉRTÉS MGTSZ

Központi iroda: 9099 Pér, Hunyadi u. 104.
Telefon: 76-022, 76-028
Telex: 22-494
MNB egyszámlaszám: 330-79626
Elnök: Fenyő Gyula
Főkönyvelő: Páli Károly
Halászati főágazatvezető: Horváth Sándor

PUSZTAEGRES
HUNYADI MGTSZ

Központi iroda: 7018 Pusztægres
Telefon: 3
MNB egyszámlaszám: 294-58361
Elnök: Vollár János
Főkönyvelő: Gálfi Mihály
Főállattenyésztő: Killer Gábor

RÁKÓCZIFALVA
RÁKÓCZI MGTSZ

Központi iroda: 5058 Rákóczifalva, Rákóczi u. 57.
Telefon: 56/35-455
Telex: 23-224
MNB egyszámlaszám: 450-35362
Elnök: Mirák György
Közgazdasági elnökhelyettes: dr. Ondi Zoltán
Termelési főmérnök: Pocsai Károly
Halászati ágazatvezető: Hamar Miklós

SÜLYSÁP
TÁPIÓVÖLGYE MGTSZ

Központi iroda: 2241 Sülysáp
Telefon: 27
Telex: 22-6678
MNB egyszámlaszám: 384-35863
Elnök: Virág István
Mezőgazdasági igazgató: Czvikli Károly
Közgazdasági elnökhelyettes: Fuksz András
Állattenyésztési főágazatvezető: Galbavi István

**SZAKMÁR
PETŐFI MGTSZ**

Központi iroda: 6336 Szakmár, Bajcsy-Zs. u. 5.
Telefon: 8
Telex: 26-540
MNB egyszámłaszám: 253-51918
Elnök: dr. Farkas Lajos
Főkönyvelő: Tóth Imre
Főágazatvezető: Kaszás Béla

**SZÉKESFEHÉRVÁR
VÖRÖSMARTY MGTSZ**

Központi iroda: 8003 Székesfehérvár, Kiskút útja
Postacím: 8003 Székesfehérvár, Pf. 3.
Telefon: 22/13-578, 13-588, 13-589
Telex: 21-237
MNB egyszámłaszám: 290-58844
Elnök: Tőke Ferenc
Főkönyvelő: Kozola Ferencné
Halászati ágazatirányító: Tóth Árpád

**TISZASÜLY
BÉKE-BARÁTSÁG MGTSZ**

Központi iroda: 5061 Tiszasüly, Felszabadulás u. 106.
Telefon: 13
Telex: 23-666
OKHB RT 450-71106
Elnök: Baksay Endre
Főkönyvelő: Vinczéné Óze Erzsébet
Termelési főmérnök: Csörögi Tibor elnökhelyettes
Főállattenyésztő: Faragó Mária

**TÖMÖRKÉNY
ALKOTMÁNY MGTSZ**

Központi iroda: 6646 Tömörkény, Szabadság tér 17.
Telefon: 9, 20
Telex: 82-776
MNB egyszámłaszám: 283-57542
Elnök: Kőhegyi Sándor
Főkönyvelő: Bartucz László
Főagronómus: Kovács László
Halászati főágazatvezető: dr. Litkei József, Tel.: 15

**TISZAALPÁR
BUZAKALÁSZ MGTSZ**

Központi iroda: 6066 Tiszaalpár, Alkotmány u. 50.
Telefon: 76/44-121
Telex: 26-855
MNB egyszámłaszám: 255-52315
Elnök: Seres Imre
Főkönyvelő: Bartus Imréné
Főagronómus: Rigó Béla
Halászati főágazatvezető: Kádár Mihály

**VESZPRÉMVARSÁNY
JÓBARÁTSÁG MGTSZ**

Központi iroda: 8438 Veszprémvarsány, Könyves K. u. 2.
Telefon: 20
Telex: 32-437
MNB egyszámłaszám: 480-75439
Elnök: dr. Németh Ervin
Főkönyvelő: Végh Tiborné
Kertészeti ágazatvezető: Samu Csaba

Közös vállalatok

NYIREGYHÁZA
SZABOLCSI HALÁSZATI
KÖZÖS VÁLLALAT

Központi iroda: 4400 Nyíregyháza, Széchenyi u. 26.
Telefon: 42/14-911
Telex: 73-518
MNB egyszámlasszám: 440-37608
Igazgató: Radóczy János
Főkönyvelő: Buszlai Lászlóné
Főagronómus: Moravcsik Krisztina
Agronómus: Ling Frigyes

SZIGETSZENTMIKLÓSI
HAL-INNO AGRÁRFEJLESZTŐ
KÖZÖS VÁLLALAT

Központi iroda: 2310 Szigetszentmiklós, Bercsényi u. 12.
Telefon: 26/66-411
Telex: 22-7067
MNB egyszámlasszám: 386-69538
Igazgató: Sipos József
Főkönyvelő: Hedrichné Szeremlei Ilona
Főagronómus: Kozák Balázs

Halászlati Termelőszövetkezetek Szövetsége

Központi iroda: 1126 Budapest XII., Vöröskő u. 4/b
Postacím: 1531 Budapest, Pf. 7.
Telefon: 759-702, 557-019
Telex: 22-7204
MNB egyszámlasszám: 216-86074
KTA egyszámlasszám: 216-96884
Titkár: Csoma János
Titkárhelyettes: Balogh József, dr. Orosz Sándor
Ellenőrzési, Számviteli és Tanácsadó Iroda vezető: dr. Loydl Péter
Főmunkatársak: dr. Balázs László
Balogh Edit
Czolk Ilona
Herceg Sándor
dr. Horváth Lászlóné
Koren Tamásné
Németh Árpádné dr.
Péterfyné dr. Turkovics Olga
dr. Tóth János

Telephely:
Ivadéknévelő Tógazdaság: 2485 Dinnyés
Telefon: Agárd 580
Telex: 21-471
Gazdaságvezető: Selmeczy Tibor